

... तपाईंको स्थानीय साभेदार
(Your Local Partner)

१३^{औं}

वार्षिक प्रतिवेदन
२०७४/०७५



एक्सेल डेभलपमेन्ट बैंक लि.

EXCEL DEVELOPMENT BANK Ltd.


नेपाल राष्ट्र बैंक बाट 'ख' वर्गको इजाजत पत्रप्राप्त संस्था (पाँच जिल्ला कार्य क्षेत्र भएको)
केन्द्रीय कार्यालय- विर्तामोड न.पा., वार्ड नं. ४, भञ्ज्या, नेपाल
फोन : ०२३-५४४०१०, ५४३५६४ फ्याक्स : ०२३-५४३५६३,
इमेल : info@edb.com.np वेबसाईट: www.edb.com.np



हेमराज ढकाल
अध्यक्ष



महेन्द्र कुमार गोयल
संचालक



गणेश प्रसाद खनाल
संचालक



पशुराम दाहाल
संचालक (सर्वसाधारण)




विकास गोयल
संचालक (सर्वसाधारण)



पुरुषोत्तम लम्साल
संचालक (सर्वसाधारण)

VISA



Excel VISA Debit Card

... come and join hands with us

What we offer:

- ☞ Can be used in Nepal, India & Bhutan
- ☞ EMV Chip Based Secure System
- ☞ Can be used for ATM, POS and Online Payments
- ☞ Hassle Free & More Reliable
- ☞ Lower Cost as compared with other Banks

सुनिश्चित भविष्यका लागि आजैदेखि बचत गर्ने बानी गरौं ।

स्थानीय बैंकको बम्पर योजना

अब बचतमा सर्वाधिक उच्च ब्याज

एक्सेल बम्पर बचत खाता



न्यूनतम रकम रु.१००० मा खाता खोल सकिने *

लकर सेवा शुल्कमा ५० प्रतिशत छुट ।*

VISA Debit Card मा ५० प्रतिशत छुट ।*

* शर्तहरू लागू हुनेछन् ।

एक्सेल डेभलपमेन्ट बैंक लिमिटेड
नेपाल राष्ट्र बैंकबाट 'ख' वर्गको इजाजतपत्रप्राप्त संस्था (पाँच जिल्ला कार्य क्षेत्र भएको)
केन्द्रीय कार्यालय
बिर्तामोड न.पा., वार्ड नं. ४, भापा

प्रवेश-पत्र

शेयरधनीको नाम : शेयरधनी नं. / हितग्राही खाता नं. :
शेयर प्रमाण पत्र नं. : शेयर संख्या :
शेयरधनीको सही :
एक्सेल डेभलपमेन्ट बैंक लि. को मिति २०७५।१।२१ का दिन हुने तेस्रो वार्षिक साधारण सभामा उपस्थित हुन जारी गरीएको प्रवेशपत्र ।

द्रष्टव्य :

१. शेयरधनी आफैले खाली कोष्ठहरु भर्नुहुन ।
२. सभा-कक्षमा प्रवेश गर्न प्रवेशपत्र प्रस्तुत गर्नुहुन ।

श्री संचालक समिति,
एक्सेल डेभलपमेन्ट बैंक लिमिटेड
केन्द्रीय कार्यालय
बिर्तामोड न.पा., वार्ड नं. ४, भापा ।

विषय :- प्रतिनिधि नियुक्ती गरेको बारे ।

महाशय,
..... जिल्ला..... न.पा./गा.वि.स. वडा नं..... वस्ने म..... ले त्यस
कम्पनीको शेयरधनीको हैसियतले मिति २०७५ साल चैत्र ११ गते सोमवारको दिन हुने तेस्रो वार्षिक साधारण सभामा म/हामी स्वयं
उपस्थित भई छलफल गर्न तथा निर्णयमा सहभागि हुन नसक्ने भएकोले उक्त सभामा भाग लिन तथा मतदान गर्नका लागि
..... जिल्ला..... न.पा./वार्ड नं..... वस्ने त्यस वित्तीय संस्थाको शेयर धनी
श्री..... लाई मेरो/हाम्रो प्रतिनिधि मनोनित गरी पठाएको छु/छौं ।

निवेदक :-

दस्तखत :-

नाम थर :-

ठेगाना :-

शेयरधनी नं. / हितग्राही खाता नं. :-

शेयर संख्या :-

मिति :-

प्रोक्सी लिनेको दस्तखत :-

नाम थर :-

शेयरधनी नं. / हितग्राही खाता नं. :-

मिति :-

द्रष्टव्य :- यो निवेदन साधारण सभा हुनु भन्दा कम्तीमा ४८ घण्टा अगावै एक्सेल डेभलपमेन्ट बैंक लि. को केन्द्रीय कार्यालय,
बिर्तामोड न.पा., वार्ड नं. ४, भापामा पेश गरिसक्नु पर्नेछ ।



विषयसूची

क्र.सं.	विषय	पेज नं.
१.	तेस्रै वार्षिक साधारण सभाको सूचना	१
२.	साधारण सभा सम्बन्धि थप जानकारी	२
३.	संचालक समितिको प्रतिवेदन	३
४.	लेखापरीक्षकको प्रतिवेदन	११
५.	आ.व. २०७४/७५ को वासलात	१३
६.	नाफा/नोक्सान	१४
७.	नाफा नोक्सान बाँडफाँड	१५
८.	नगद प्रवाह विवरण	१६
९.	इक्वीटीमा भएको परिवर्तन सम्बन्धी विवरण	१७
१०.	अनुसूचीहरू	१८
११.	लाभांश वितरण तथा वार्षिक वित्तीय विवरण प्रकाशन सम्बन्धमा	५८
१२.	बैंकको प्रतिक्रिया	५९
१३.	वार्षिक प्रगतिमा समावेश गर्नुपर्ने विवरण	६०
१४.	कार्य प्रगतिको भूलक	६१
१५.	ऋण विस्तारको विवरण	६२
१६.	प्रबन्धपत्रमा गरिने संशोधन (तिन महले) विवरण	६३
१७.	टिपोर्ट	६४



एक्सेल डेभलपमेन्ट बैंक लिमिटेड

केन्द्रीय कार्यालय, विर्तामोड (भापा)
तेह्रौं वार्षिक साधारण सभाको सूचना
(प्रथम पटक प्रकाशित मिति : २०७५/११/०६)

यस बैंकको मिति २०७५/११/०४ मा बसेको संचालक समितिको २१७ औं बैठकको निर्णयअनुसार निम्न मिति, समय र स्थानमा तपसिल बमोजिमका प्रस्तावहरु उपर छलफल तथा निर्णय गर्न यस बैंकको तेह्रौं वार्षिक साधारण सभा हुने निर्णय भएको हुदा कम्पनी ऐन २०६३ को दफा ६७ (२) को प्रावधान बमोजिम सम्पूर्ण शेरधनी महानुभावहरुको उपस्थितिका लागि यो सूचना प्रकाशित गरिएको छ । कुनै कारणवश पत्र प्राप्त हुन नसकेमा यसै सूचनालाई आधार मानी उपस्थित भइदिनु हुन हार्दिक अनुरोध गर्दछु ।

साधारण सभा हुने मिति समय र स्थान :
मिति : २०७५ साल चैत्र ११ गते सोमवार
समय : विहान ११:०० बजे
स्थान : होटल होलिडे होम, विर्तामोड, भापा ।

सभाको निर्धारित विषयसूची :

(क) सामान्य प्रस्ताव :

१. संचालक समितिको तर्फबाट अध्यक्षजूवाट प्रस्तुत हुने आ.व.२०७४/०७५ को वार्षिक प्रतिवेदन पारित गर्ने ।
२. लेखापरीक्षकको प्रतिवेदन सहितको लेखापरीक्षण गरिएको २०७५ आषाढ मसान्तको वासलात, आ.व.२०७४/०७५ को नाफा नोक्सान हिसाब तथा सोही अवधीको नगद प्रवाह विवरण र सो संग सम्बन्धित वित्तीय विवरणहरु उपर छलफल एवं स्वीकृत गर्ने ।
३. बैंक तथा वित्तीय संस्था सम्बन्धी ऐन, २०७३ को दफा ६३ तथा कम्पनी ऐन, २०६३ को दफा १११ अनुसार आ.व. २०७५/७६ को लागि लेखापरीक्षकको नियुक्ती गर्ने र निजको पारीश्रमिक निर्धारण गर्ने (वर्तमान लेखापरीक्षक श्री एन. वि. एस. एम एण्ड एशोसिएट्स, चार्टर्ड एकाउण्टेन्टस् निल बहादुर सारु मगर पुनः नियुक्तिको लागि योग्य हुनुहुन्छ ।)
४. आ.व २०७४/०७५ को मुनाफाबाट संचालक समितिले सिफारीस गरे बमोजिम १७ प्रतिशत नगद लाभांश (कर सहित) को लागि रु.११,७७,५४,५७५.७५ नगद लाभांशको रूपमा वितरण गर्ने प्रस्ताव स्विकृत गर्ने ।
५. संस्थापक समूहका शेरधनीहरुको तर्फबाट संचालक समितिमा प्रतिनिधित्व गर्ने ३ (तीन) जना संचालकहरुको निर्वाचन गर्ने ।

(ख) विशेष प्रस्ताव :

१. कम्पनीको चुक्ता पूँजी रु ६९,२६,७३,९७५।- (अक्षरेपी रु उनसत्तरी करोड छल्विस लाख विहत्तर हजार नौ सय पचहत्तर मात्र) को ५५ प्रतिशतका दरले रु ३८,०९,७०,६८६.२५ (अक्षरेपी रु अडतिस करोड नौ लाख सत्तरी हजार छ सय छयासी पैसा पचिस मात्र) को हकप्रद शेयर जारी गर्ने ।
२. यस विकास बैंकको अधिकृत पूँजी रु १ अर्बबाट वृद्धि गरी रु १ अर्ब ५० करोड पुऱ्याउने ।
३. उल्लेखित हकप्रद शेयर निष्काशनको लागि आवश्यक हदसम्म जारी तथा चुक्ता पूँजी बृद्धि गर्न स्वीकृति प्रदान गर्ने ।
४. एक्सेल डेभलपमेन्ट बैंक लि. र अन्य उपयुक्त बैंक तथा वित्तीय संस्थाहरु एक आपसमा गाभ्ने/गाभिने (Merger) वा प्राप्ती (Acquisition) प्रयोजनको लागि चाहिँ वार्षिक साधारण सभाले दिइएको अख्तियारीलाई निरन्तरता दिदै अन्य उपयुक्त बैंक तथा वित्तीय संस्थासंग गाभ्ने/गाभिने (Merger) तथा प्राप्ती (Acquisition) गर्ने सम्बन्धी आवश्यक कार्य गर्न, उक्त कार्यका लागि सहमतीपत्र (Memorandum Of Understanding) मा हस्ताक्षर गर्न Merger तथा Acquisition समिति गठन गर्ने, चल अचल सम्पत्तिको मूल्याङ्कन (Due Diligence Audit) गर्न मूल्यांकनकर्ताको नियुक्ती गर्न, निजको पारिश्रमिक निर्धारण गर्न, सम्बन्धीत नियमनकारी निकायहरूसंग सहमति लिन लगायतका Merger तथा Acquisition सम्बन्धमा आवश्यक सम्पूर्ण कार्य प्रक्या अघि बढाउने अख्तियारी संचालक समितिलाई प्रदान गर्ने ।
५. बैंकको प्रबन्धपत्रमा संशोधन गर्ने सम्बन्धी प्रस्ताव पारित गर्ने र गाभ्ने/गाभिने तथा प्राप्ती गर्ने प्रकिया लगायत अन्य आवश्यक विषयका लागि समेत प्रबन्धपत्र तथा नियमावलीमा संशोधन गर्नुपर्ने भएमा प्रबन्धपत्र तथा नियमावलीमा आवश्यक संशोधन गर्न संचालक समितिलाई अख्तियारी प्रदान गर्ने ।

(ग) विविध ।

संचालक समितिको आज्ञाले
कम्पनी सचिव



साधारण सभा सम्बन्धि थप जानकारी :

१. शेयरधनीहरूले शेयर प्रमाण पत्र वा प्रवेश पत्रका साथमा आफ्नो परिचय खुल्ने कुनै परिचय पत्र अनिवार्य रूपमा लिई आउनुहुन अनुरोध छ । अन्यथा सभाकक्ष भित्र प्रवेश गर्न पाइने छैन ।
२. सभामा भाग लिन र मतदान गर्नका लागि प्रतिनिधि (प्रोक्सी) नियुक्त गर्न चाहने शेयरधनी महानुभावहरूले सभा सुरु हुने समय भन्दा कम्तीमा ४८ घण्टा अगावै बैंकको केन्द्रीय कार्यालयमा प्रोक्सी फारम दर्ता गरी सक्नुपर्नेछ । सभामा भाग लिन/मतदान गर्नका लागि प्रतिनिधि नियुक्त गरिसकेपछि उक्त प्रतिनिधि बदर गरी अर्को मुकरर गर्ने भएमा सो को लिखित सूचना सोही अवधि भित्र बैंकको केन्द्रीय कार्यालयमा दर्ता गरी सक्नुपर्नेछ । प्रतिनिधि नियुक्त गरेको शेयरधनीले कुनै कारणवश त्यस्तो प्रतिनिधि बदर गरी आफैँ सभामा उपस्थित भई मतदान गर्न चाहेमा सो को लिखित सूचना सभा सुरु हुनुभन्दा कम्तीमा २४ घण्टा अगावै बैंकमा दर्ता गर्नुपर्नेछ ।
३. प्रतिनिधि भएको व्यक्ति यस कम्पनीको शेयरधनी हुनुपर्ने छ । अन्य व्यक्ति प्रतिनिधिको लागि अमान्य हुनेछन् । बैंक कर्मचारीलाई कर्मचारी वाहेकका शेयरधनीले प्रोक्सी दिन पाउने छैनन् ।
४. नाबालक वा विक्षिप्त शेयरधनीको तर्फबाट बैंकको शेयर लगत किताबमा संरक्षकको रूपमा नाम दर्ता भएको व्यक्तिले सभामा भाग लिन वा प्रतिनिधि तोक्न सक्नुहुनेछ ।
५. संयुक्त रूपमा शेयर खरीद गरेको भएमा शेयर लगत किताबमा पहिले नाम उल्लेख भएको व्यक्ति अथवा सर्वसम्मतबाट प्रतिनिधि नियुक्त गरिएको एक व्यक्तिले मात्र सभामा भाग लिन पाउनेछन् ।
६. छलफलका विषय मध्ये विविध शिर्षक अन्तर्गत विशेष प्रस्ताव भएमा छलफल गर्न इच्छुक शेयरधनी महानुभावहरूले सभा हुनु भन्दा सात दिन अगावै छलफलको विषय कम्पनी सचिवालय मार्फत संचालक समितिका अध्यक्षलाई लिखित रूपमा दिनुपर्नेछ ।
७. शेयरधनी महानुभावहरूले व्यक्त गरेको मन्तव्य वा प्रश्नहरूका सम्बन्धमा संचालक समितिका तर्फबाट अध्यक्षद्वारा उत्तर दिइनेछ ।
८. शेयरधनी महानुभावहरूको सुविधाको लागि उपस्थिती पुस्तिका सभास्थलमा सभा हुने दिन बिहान ९ बजे देखि नै खुल्ला गरिनेछ । सभामा भाग लिने प्रत्येक शेयरधनी महानुभावहरूले त्यहा रहेको उपस्थिती पुस्तिकामा दस्तखत गर्नुपर्नेछ ।
९. शेयरधनी महानुभावहरूलाई साधारण सभा सम्बन्धि छुट्टै सूचना पठाई सकिएको छ । कथंकदाचित् नपुगेमा यसैलाई सूचना मानी सभामा उपस्थित भईदिनुहुन हार्दिक अनुरोध छ ।
१०. मिति २०७५/११/२७ देखि २०७५/१२/११ सम्म बैंकको शेयर दाखिल/खारेजको काम बन्द रहनेछ ।
११. साधारण सभामा भाग लिन आउँदा जाँदा लागेको भ्रमण खर्च लगायत कुनै किसिमको खर्च रकम बैंकले प्रदान गर्ने छैन ।
१२. अन्य जानकारीका लागि बैंकको केन्द्रीय कार्यालय बिर्तामोडमा कार्यालय समय भित्र सम्पर्क राख्न हुन अनुरोध छ । कार्यालयको फोन नं. ०२३-५४३५६४, ५४४०१०, फ्याक्स नं. ०२३-५४५५५४, ई-मेल info@edb.com.np, excelbirta@yahoo.com रहेको छ ।
१३. सभा सम्बन्धी कारवाही कम्पनी ऐन २०६३ बमोजीम हुने व्यहोरा अनुरोध छ ।
१४. निर्वाचन कार्यक्रमको सूचना कम्पनीको कार्यालयको सूचना पाटीमा टाँसिने छ ।



एक्सेल डेभलपमेन्ट बैंक लिमिटेड
केन्द्रीय कार्यालय, विर्तामोड (भापा), नेपाल ।

**तेह्रौं वार्षिक साधारण सभामा संचालक समितिको तर्फबाट अध्यक्षज्यूद्वारा पेश
आ.व.२०७४/७५ को वार्षिक प्रतिवेदन ।**

आदरणीय शेयरधनी महानुभावहरु,

सर्वप्रथम यस बैंकको तेह्रौं वार्षिक साधारण सभामा भागलिन उपस्थित शेयरधनी मित्रहरु, आमन्त्रित अतिथी महानुभावहरु लगायत उपस्थित अन्य महानुभावहरुमा संचालक समितीको तर्फबाट हार्दिक अभिवादन गर्दछु । गत वर्ष यस बैंकले प्राप्त गरेका उपलब्धीहरुको समिक्षा तथा चालु तथा आगामी वर्ष यस बैंकले गर्ने कार्यहरुको वार्षिक प्रतिवेदन यहाँहरु समक्ष पेश गर्दछु । कम्पनी ऐन २०६३ को दफा १०९ (४) ले निर्देशित गरे अनुरूप संचालक समितिबाट स्वीकृत भै लेखा परीक्षण भएको २०७५ आषाढ मसान्तका दिनको बासलात, २०७४/०४/०१ देखि २०७५/०३/३२ सम्मको नाफा नोक्सान हिसाब, नगद प्रवाह विवरण लगायत नेपाल राष्ट्र बैंकको निर्देशन अनुरूपका वित्तीय विवरणहरु सहितको वार्षिक प्रतिवेदन तयार पारि यहाँहरु समक्ष पेश गरेका छौं । यहाँहरुको छलफल तथा सकारात्मक सुभावा एवम् मार्गदर्शन सहित उक्त प्रतिवेदन स्वीकृत हुने विश्वासका साथ यहाँहरु समक्ष पेश गर्दछु ।

१. विगत वर्षको कारोबारको सिंहावलोकन :

गत वर्ष २०७४/०७५ मा यस बैंकले व्यवसायिक कारोबारको हिसाबबाट अपेक्षित रूपमा सफलता प्राप्त गरेको छ । बैंकिङ्ग तरतलताको समस्या, पूर्जी बृद्धिसगै कारोबार विस्तारमा संकुचनता, बढ्दो वित्तीय प्रतिस्पर्धा जस्ता चुनौतीपूर्ण अवस्था विद्यमान भएको भएपनि यस बैंकको समग्र व्यवसायीक कारोबारबाट यस बैंकले लक्षित सफलता प्राप्त गरेको कुरा व्यक्त गर्न पाउँदा म गौरवान्तीत भएको छु । देशमा देखिएका समग्र चुनौतीहरुको बावजुद यस बैंकले आफ्नो क्षेत्रहरुमा स्थापना गरेको प्रतिष्ठापूर्ण उपस्थिती एवं तत्क्षेत्रका यस बैंकका आदरणीय ग्राहक महानुभावहरुबाट प्राप्त गरेको सकारात्मक सहयोग तथा विश्वासलाई उत्साह पूर्वक उपयोग गरी यस बैंकले आफ्नो कारोबार विस्तार गरेको छ । हाम्रो भरपर्दो, विश्वशनीय सेवा तथा बैंकबाट अत्यन्त न्यानो तथा आत्मीय व्यवहारको कारणले सेवाग्राहीहरु आकर्षित भई यस बैंकको कारोबार वृद्धीदर उत्साहपूर्ण भएको तथ्यगत विवरण निम्नानुसार उल्लेख गर्न चाहन्छु ।

(रु. हजारमा)

क्र.सं.	विवरण	०७४ अषाढ	०७५ अषाढ	गत आ.व.को तुलनामा फरक	
				रकम	प्रतिशत
१	चुक्ता पुंजी	३,८४,५६३	६,९२,६७३	३,०८,११०	८०.१२
२	जगेडा तथा कोष	२,३६,०३०	१,६२,९७१	-७३,०५९	-३०.९५
३	निक्षेप	४६,२०,६३४	५२,३५,३३६	६,१४,७०२	१३.३०
४	कर्जा सापट	३८,२१,०३९	४२,९७,५८२	४,७६,५४३	१२.४७
५	कुल आमदानी	५,१६,८४४	६,३८,८४५	१,२२,००१	२३.६०
६	व्याज आमदानी	४,८१,८२७	५,९५,७७९	१,१३,९५२	२३.६५
७	अन्य आमदानी	३५,०१७	४३,०६६	८,०४९	२२.९८
८	कुल खर्च	२,७९,७०२	३,९३,६५२	१,१३,९५०	४०.७४
९	व्याज खर्च	१,६७,२६२	२,५६,८८७	८९,६२५	५३.५८
१०	संचालन तथा अन्य खर्च	१,१२,४४१	१,३६,७६५	२४,३२४	२१.६३
११	संचालन नाफा	२,३७,१४२	२,४५,१९३	८,०५१	३.४०
१२	खुद नाफा	१,५०,४४९	१,५५,६३५	५,१८६	३.४४



उपरोक्त तथ्याङ्क विवरण अनुसार यस बैंकको निक्षेप तथा कर्जामा अघिल्लो वर्ष भन्दा समिक्षा वर्षमा क्रमशः १३.३० % र १२.४७ % ले वृद्धि भएको तथा खुद मुनाफा तर्फ ३.४४% ले वृद्धि भएको छ ।

बैंक तथा वित्तिय संस्थाहरुबिच बढ्दो प्रतिस्पर्धा, तरलताको समस्या देशको अस्थीर औद्योगिक तथा रोजगारीको परिस्थिति, घट्दो स्प्रेड दर आदिको चुनौतीपूर्ण अवस्था एवं कठिनाईहरुको बावजूद समेत यस बैंकले उपरोक्त बमोजिम प्रगती हासिल गर्न सकेकोमा यो सफलता हाम्रा ग्राहकवर्गको विश्वास, आदरणीय शेरधनी मित्रहरुको सहयोग, शुभेच्छा एवं व्यवस्थापनमा रहेका पदाधीकारी एवं कर्मचारी साथीहरुको अनुभव, अथक प्रयास, मिहेनत एवं लगनसिलताबाट नै उपलब्ध हुन सकेको हो भन्ने विश्वासका साथ यस सम्बन्धमा सम्बन्धित सबैप्रति हार्दिक आभार प्रकट गर्दछु ।

२. राष्ट्रिय तथा अन्तराष्ट्रिय परिस्थितीबाट यस बैंकको कारोबारमा परेको असर :

हाल विश्वमा देखा परेको आर्थिक संकट क्रमशः सुधारोन्मुख भैरहेको स्थिति एकातिर देखा परेको छ भने बढ्दो व्यापार घाटा, देशमा उद्योग धन्दा फस्टाउन नसकेको अवस्था, पूँजीवृद्धिसँगै कारोबार विस्तार गर्न कठिनाई, बैंकहरुमा तरलताको अभाव, आदि कारणले लगानी मैत्री बतावरणको कमी भएकोले यस बैंकको कर्जा लगानी विस्तारको लागि उपयुक्त लगानी क्षेत्रको कमी देखिएरहेको चुनौतीपूर्ण अवस्थाले यस बैंकको व्यवसाय विस्तार एवं मुनाफा वृद्धिमा प्रतिकूल असर पर्न जाने स्थिति देखिएकोले सो स्थितिबाट यस बैंकलाई सफलतापूर्वक संचालन गर्न बैंक प्रतिबद्ध रहेकोछ ।

३. कर्जा असुली :

यस बैंकको व्यवसायिक कारोबारमा आम्दानीको प्रमुख अंश कर्जा लगानीको व्याज आम्दानी भएकोले कर्जा लगानी तर्फ सचेतपूर्ण नीति लिइएको कारणले व्याज असुलीमा उत्साहप्रद अवस्था देखिएको छ । गत आर्थिक वर्षमा यस बैंकले उठाउनु पर्ने व्याजको ९९.५१ % व्याज असुली गर्न सफल भई कूल बाँकी कर्जाको ०.६२ % मात्र निष्कृत कर्जा बाँकी रही ९९.३८ % कर्जा सक्रिय रहेको स्थिति अवगत गराउन पाउँदा सन्तोषको अनुभूति गरेको छु ।

४. बैंकको कृयाकलाप :

देशको पूर्वी भाग भ्र्पा, इलाम तथा मोरङ्ग जिल्ला कार्यक्षेत्र निर्धारित यस बैंकको उक्त क्षेत्रमा प्रतिष्ठापूर्ण उपस्थिती रही आएको छ । साथै हालै नेपाल राष्ट्र बैंकबाट स्वीकृत थप कार्यक्षेत्र पाँचथर तथा सुनसरीमासमेत सिध्न सेवा विस्तार गरिनेछ । यस बैंकले लक्षित गरेका अधिकांश ग्राहकहरु साना व्यवसायी, कृषक, सर्वसाधारण निम्नवर्गीय जनताहरु छन् । यस अर्थमा यस बैंकका अधिकांश ग्राहकहरु साना वचतकर्ताहरु, साना उद्योगी, व्यवसायी, सर्वसाधारण, कृषकहरु रहेको कारणले विगत वर्ष देखि देखा परेको कर्जा लगानीको दायरा संकुचनको अवस्थामा समेत बैंकले आफ्नो स्थिती सुदृढ बनाई राख्न सफल भएको छ ।

५. प्रतिवेदन तयार भएको मिति सम्मको चालु वर्षको प्रगती :

चालु वर्षको दोस्रो ६ महिना सम्मको प्रगती तथा गत आ.व.को सोहि अवधिको प्रगतीसंगको तुलनात्मक प्रगती विवरण निम्नानुसार रहेको छ ।

(रकम रु हजारमा)

विवरण	२०७४ पौष मसान्त	२०७५ पौष मसान्त	फरक
कुल निक्षेप	४४,८२,९७१	६१,१९,२२०	१६,३६,२४९
कुल कर्जा साँबा	४०,४८,६६०	५४,००,२९४	१३,५१,६३४
व्याज आम्दानी	२,७२,१३३	३,५७,५१३	८५,३८०
अन्य आम्दानी	१३,८८४	३०,५२८	१६,६४४
कुल आम्दानी	२,८६,०१७	३,८८,०४१	१,०२,०२४



व्याज खर्च	१,२१,११५	१,७०,३०५	४९,१९०
कर्मचारी खर्च	२९,९०७	३५,०२०	५,११३
कार्यालय संचालनको खर्च	२२,४३३	३१,७१०	९,२७७
कर्जाको लागी व्यवस्था	-५,४८४	२१,२८६	२६,७७०
कुल खर्च	१,६७,९७१	२,५८,३२१	९०,३५०
संचालन नाफा	१,१८,०४६	१,२९,७२०	११,६७४

चालु आ.व. को दोस्रो त्रैमासिकसम्ममा बैंकले रु.६१,१९,२२० हजार निक्षेप संकलन गरी रु.५४,००,२९४ हजार कर्जा लगानी गरेको छ जुन गत आ.व.को दोस्रो त्रैमास भन्दा क्रमशः ३६.५० र ३३.३८ प्रतिशतले अधिक हो । साथै बैंकले चालु आ.व.को दोस्रो त्रैमासिक सम्ममा संचालन तथा खुद मुनाफा क्रमशः रु.१२९,७२० हजार र रु.८२,५४९ हजार हासिल गरेको छ ।

६. बैंकको पूँजी वृद्धि योजना :

यस बैंकको चुक्ता पूँजी हाल रु.६९ करोड २६ लाख ७३ हजार ९ सय ७५ रुपैया चुक्ता पूँजी रहेको छ । जुन ने.रा.बैंकको निर्देशन बमोजिम २०७४ आषाढ मसान्तसम्ममा १ देखि ३ जिल्ला कार्यक्षेत्र रहेको यस एक्सेल डेभलपमेन्ट बैंक लि.ले रु ५० करोड न्यूनतम चुक्ता पूँजी पुरा गर्नुपर्नेमा सो पुगेको अवस्था छ ।

नेपाल राष्ट्र बैंकको निर्देशन बमोजिम यस बैंकले कायम गर्नु पर्ने न्यूनतम पूँजीकोष पर्याप्तता (Capital Adequacy) ११ प्रतिशत रहेकोमा २०७५ पौष मसान्तको पूँजीकोष पर्याप्तता १२.३३ प्रतिशत रहेको छ भने व्यावसाय विस्तारसँगै थप पूँजीको आवश्यकता समेत महशुस भई सकेको छ । साथै नेपाल राष्ट्र बैंकको मिति २०७५/०९/१३ को निर्देशन बमोजिम प्रादेशिक स्तरको विकाश बैंक बन्नका लागी हामीले कायम गर्नुपर्ने न्यूनतम चुक्ता पूँजी रकम रु.१२० करोड रहेको सन्दर्भमा बैंकिङ व्यवसाय तथा कार्यक्षेत्र विस्तारलाई मध्यनजर गर्दा प्रदेश नं. १ कै पहिलो प्रादेशिक बैंक बन्नका लागी यो नै उपयुक्त समय हुनेछ भन्ने महत्वकांक्षाकासाथ बैंकको विद्यमान चुक्ता पूँजीको ५५ प्रतिशतका दरले अर्थात रु.३८ करोड ९ लाख ७० हजार ६ सय ८६ रुपैया २५ पैसाले हकप्रद शेयर जारी गरी बैंकको कूल चुक्ता पूँजी रकम रु.१ अर्ब ७ करोड ३६ लाख ४४ हजार ६ सय ६१ रुपैया २५ पैसा पुर्याउने प्रस्ताव यस सभामा निर्णयार्थ पेश गरेको छ ।

७. निक्षेप, कर्जा कारोबार तथा अन्य व्यवसायीक योजना :

- हाल यस बैंकले ९५ हजार भन्दा बढी ग्राहकहरूसंग निक्षेप कारोबार गर्दै आईरहेको तथा बैंकको निक्षेप वृद्धिका लागी विभिन्न खालका नविनतम योजनाहरु प्रतिस्पर्धात्मक व्याजदरमा प्रदान गर्दै आईरहेको छ ।
- हाल कायम ३६५ दिने बैंकिङ सुविधालाई भविष्यमा समेत निरन्तरता प्रदान गर्दै यस बैंकको मुख्य शाखा कार्यालयमा सन्ध्याकालिन निक्षेप काउण्टर सेवा समेत शुरु गरि सकिएको छ ।
- यस बैंकका ग्राहकहरुमा सर्वसाधारण जनता, किसान, लघुउद्यमी, गृहिणी, शिक्षक, विद्यार्थी जस्ता सामान्य वचतकर्ताहरुको समेत बाहुल्यता रहेकोले यस क्षेत्रका जनताहरुको सहज पहुँचका लागी शाखा कार्यालयहरु, शाखारहित बैंकिङ सेवाहरु, ATM काउण्टरहरुको निरन्तर विस्तार गर्दै लगिनेछ ।
- साथै नेपाल राष्ट्र बैंकको निर्देशन बमोजिम यस बैंकले आफ्नो कूल कर्जा तथा सापट रकमको न्यूनतम १५ प्रतिशत रकम प्राथमिकताप्राप्त क्षेत्रमा लगानी गर्नु पर्ने हुन आउछ । सोही बमोजिम यस बैंकले समेत विपन्न वर्ग कर्जा, व्याज अनुदान कर्जा, युवा तथा साना व्यवसायी स्वरोजगार कर्जा, जलविद्युत/उर्जा, पर्यटन, निर्यात, साना तथा मझौला उद्योग, औषधी उत्पादन, सिमेन्ट, गार्मेन्ट उद्योग जस्ता प्राथमिकता प्राप्त क्षेत्रहरुमा सहज रुपले कर्जाहरु प्रवाह गरी कर्जा सुविधा प्राप्तीमा समग्र क्षेत्रको पहुँच वृद्धि गर्दै लगिनेछ ।
- आगामी दिनहरुमा बैंकको व्याज आम्दानीमा प्रमुख भूमिका रहेको साना तथा मझौला उद्योग (Small & Medium Enterprises, SME) कर्जा लगानीमा थप सहजिकरण गरी ग्राहकहरुलाई कर्जा तथा विद्यमान



कर प्रणालीका चारेमा अभिमुखिकरण/अन्तरक्रिया कार्यक्रमहरु (Financial Literacy Program) संचालन गरिनेछ ।

- (च) यस बैंकको शाखाको बढोत्तरी, नेटवर्क विस्तार तथा ग्राहकवर्गमा सघन बैंकिङ्ग सेवासुविधाहरु प्रदान गर्ने उद्देश्यले सनराईज बैंक, सेन्चुरी बैंक तथा अन्य वाणिज्य बैंकहरूसंग सम्झौता तथा सहकार्य गरी प्रतिपत्र सुविधा, बैंक जमानत सुविधा, Credit Line Certificate जस्ता गैर कोषमा आधारित कर्जा सुविधाहरु प्रदान गर्ने गरी आवश्यक व्यवस्था गरिएको छ । सो सम्बन्धमा हाम्रा कर्मचारीहरुलाई आधारभूत प्रशिक्षण तालिम समेत प्रदान गरी सकिएको छ भने आवश्यकता हेरी थप प्रशिक्षणहरु समेत प्रदान गरिनेछ ।
- (छ) बजारमा देखिएको तरलता समस्याको समाधान तथा लक्ष्य प्राप्तिका लागि समय सापेक्ष रूपले अल्पकालिन तथा दीर्घकालिन निक्षेप योजनाहरुको तर्जुमा गरी लागु गरिएकोछ ।
- (ज) कर्जा बजार व्यवस्थापन तथा लक्ष्य प्राप्तिका लागि आगामी दिनहरुका केही परियोजना कर्जाहरु (Project Finance) तथा सहवित्तियकरण कर्जा (Consortium Loan) हरुमा समेत सहभागी हुने यस बैंकको कार्ययोजना रहेको छ ।
- (झ) बैंकको पूँजी वृद्धि तथा कार्य क्षेत्र विस्तार भए सँगै आउन सक्ने विभिन्न किसिमका अवसरहरुको सदुपयोग तथा संभाव्य जोखिमहरु न्यूनिकरण गर्नका लागि बैंकमा आवश्यक Marketing, General Service, Risk, Compliance, Recovery जस्ता छुट्टा छुट्टै विभागहरु थप गरी आन्तरिक व्यवस्थापनलाई अझ सुध्दिद बनाईएको छ ।
- (ञ) कर्मचारीहरुको सिप एवं दक्षता अभिवृद्धि गर्ने उद्देश्यले वाह्य एवम् आन्तरिक तालिम प्रदान गर्नका लागि वार्षिक तालिम तालिका पात्रो (Annual Training Schedule Calender) तर्जुमा गरी लागु गरिनेछ ।

८. कार्यालय विस्तार :

आर्थिक वर्ष २०७४/०७५ सम्म यस बैंकको शाखा कार्यालय २२ संचालनमा रहेको छ । आ.व. २०७४/७५ मा बैंकको पूँजी, कारोवार विस्तारको आवश्यकता आदिलाई मध्यनजर गरी आफ्नो कार्य क्षेत्रभित्र भापाको बनियानी तथा एक्सटेन्सन काउण्टर सैनिकमोडलाई बन्द गरी गरामनीमा नयाँ शाखा स्थापना गरिएको छ । बैंकको कार्य क्षेत्र विस्तार भए सँगै आगामी दिनमा समेत आवश्यकता तथा Early Bird approach का आधारमा थप शाखाहरु तथा शाखारहित बैंकिङ्ग सेवा (Branchless Banking) विस्तारको कार्यलाई अगाडी बढाईनेछ । साथै आजमा मिति सम्ममा यस बैंकको शाखा संख्या ३० पुगी सकेको तथा आगामी अपार मसान्त सम्ममा ३६ वटा शाखाहरु संचालनमा आउने जानकारी यस सभालाई गराउंदछु ।

९. सूचना प्रविधि :

बैंकलाई थप प्रतिस्पर्धी बनाई ग्राहक सेवामा थप वृद्धि गर्न Pumory 4 Centralised Data System संचालनमा ल्याईएको छ तथा चेक Online Clearing को व्यवस्था (ECC), SMS तथा Smart Mobile Banking, Utility Payment, ATM Card, Interbank Payment System (IPS), Connect IPS, Online Credit Information तथा C-ASBA सुविधाको व्यवस्था गरिसकिएको छ । साथै ग्राहकको सुविधाका लागि विर्तामोड मुख्यशाखा कार्यालयमा ATM Machine संचालनमा रहेकोमा निकट भविष्यमा आवश्यकता अनुसार थप ATM Machine हरु संचालनमा ल्याईनेछ ।

हाल Smart Choice Technology (STC) संगको सहकार्यमा SCT Debit Card संचालनमा रहेकोमा समयको माग तथा ग्राहक वर्गको हितलाई ध्यानमा राख्दै यस बैंकले नेपाल, भारत तथा भूटानमा समेत सजिलै चल्ने EMV (Europay, MasterCard, and Visa) Chips युक्त VISA Debit Card को शुरुवात गरी सकेको सहर्ष जानकारी गराउंदछौं । यस कार्ड ATM बाट नगद निकाल्न, Point Of Sale (POS) मेशिन माफत विभिन्न Super Market तथा Store हरुमा गई मालसामान तथा सेवाहरु खरिद गर्नका लागि सजिलै प्रयोग गर्न सकिनेछ । यि कारोवारहरु EMV



Chips युक्त VISA Debit Card मार्फत हुने भएकोले हजरहरुको कारोबार अझ भरपर्दो र सुनिश्चित रहनेमा यस बैंक विश्वस्त छ ।

बैंकमा विद्यमान कम्प्युटरहरु, अन्य विद्युतिय उपकरणहरु, Core Banking Software (CBS), इन्टरनेट तथा सम्बन्धित सूचना प्रणालीको विकाश तथा जोखिमहरुलाई न्यूनिकरण गर्नका लागि "Information Technology (IT) Policy - 2019" तर्जुमा गरी लागु गरिएको छ । सो सम्बन्धमा मानव निर्मित सम्भावित जोखिमहरु, आगलागी तथा अन्य दैवी प्रकोपहरुबाट बच्नको लागि काठमाडौंको थापाथली स्थित Cloud Himalayan Pvt Ltd. संग सहकार्य गरी Disaster Recovery (DR) Site & Disaster Recovery (DR) Management Plan स्थापना गरिएको छ ।

हाल कायम मोबाईल बैंकिङ्ग सेवालाई SMART Banking सेवा मा रुपान्तरण गरि सकिएको छ भने बैंकमा एक अलगगै AML/CFT Unit खडा गरी आवश्यक कर्मचारीको समेत व्यवस्था गरिएकोछ ।

यसै आर्थिक वर्ष २०७५/७६ भित्र बैंकको System Audit गर्ने कार्य तथा वार्षिक प्रतिवेदन Nepal Financial Reporting Standard (NFRS) अनुरूप प्रकाशित गर्नु पर्ने प्रावधान अनुरूप आवश्यक प्रक्रिया पूरा गरी सकिएकोछ ।

१०. बैंकको औद्योगिक एवम् व्यावसायिक सम्बन्ध :

यस बैंकको विकास तथा विस्तारमा सहयोगी एवम् सहभागी सबै औद्योगिक एवम् व्यावसायिक संघसंस्था, सहकारी संस्था, शैक्षिक संस्थाका साथै विभिन्न बैंक तथा वित्तीय संस्थाहरु, नियमनकारी निकायहरु, नेपाल राष्ट्र बैंक, नेपाल धितोपत्र बोर्ड, नेपाल स्टक एक्सचेन्ज, कम्पनी रजिष्ट्रारको कार्यालयहरूसंग सदाभैँ सुमधुर सम्बन्ध रहि आएको छ । यस्ता संस्थाहरु लगायत अन्य ग्राहकहरूसंग हार्दिक एवम् सुमधुर व्यावसायिक सम्बन्ध सुदृढ गर्न व्यवस्थापकीय पदाधिकारी एवम् कर्मचारीहरु सक्षम एवम् सजग रहेका छन् ।

११. संचालक समिति :

संचालक समितिमा हाल समुह 'क' संस्थापक तथा समुह 'ख' सर्वसाधारण वाट निम्न बमोजिमको सदस्यहरु रहेको व्यहोरा जानकारी गराउँदछु ।

१.	हेमराज ढकाल	-	अध्यक्ष	(समुह 'क')
२.	महेन्द्र कुमार गोयल	-	संचालक	(समुह 'क')
३.	गणेश प्रसाद खनाल	-	संचालक	(समुह 'क')
४.	पर्शुराम दाहाल	-	संचालक	(समुह 'ख')
५.	विकास गोयल	-	संचालक	(समुह 'ख')
६.	पुरुषोत्तम लम्साल	-	संचालक	(समुह 'ख')

१२. कारोबारमा असर पर्ने कुराहरु :

देशमा औद्योगिककरणको अनुकूल वातावरण नभएकोले औद्योगिक क्षेत्रमा थप लगानीको वातावरण नहुनु, बैंक तथा वित्तीय संस्थाहरुको संख्या अधिक भई वित्तीय कारोबारमा अस्वस्थ प्रतिस्पर्धा हुने संभावना रहनु, कर्जा लगानीमा थप जोखिम हुनु, बैंकिङ्ग क्षेत्रमा देखा पर्ने न्यून एवम् अधिक तरलताको स्थितिको असरहरुको कारणले बैंकलाई हुन सक्ने जोखिम कम गर्न वा आउन नदिन विशेष सतर्कतापूर्वक कारोबार संचालन गर्न व्यवस्थापनलाई सजग गराइएको छ ।

१३. लेखा परीक्षण प्रतिवेदन उपर संचालक समितिको प्रतिक्रिया :

समीक्षा अवधीको समग्र कारोबारको वाह्य एवं आन्तरीक लेखा परीक्षकबाट देखाइएका प्रतिवेदनमा कारोबारका शिलशिलामा देखिएका समान्य टिप्पणी एवं सुझावहरुलाई कार्यान्वयन गर्न व्यवस्थापनलाई निर्देशन दिई सोही अनुसार



सुधार भै सकेको देखी बाहेक अन्य टिप्पणी लेखा परीक्षण प्रतिवेदनमा नभएकोले संचालक समितिको खास प्रतिक्रिया नभएको ।

१४. लाभांस बाँड फाँड :

गत वर्षसम्मको कारोबारबाट देखिएको खुद मुनाफाको बाँडफाँडमा यसै साधारण सभाको प्रयोजनका लागि शेयर लगत पुस्तीका बन्द भएको मितिको अघिल्लो दिन सम्म कायम रहेका शेयर धनीहरुलाई चुक्ता शेयर पूँजीको १७ (सत्र) प्रतिशत करसहित वितरण गर्ने गरी रु. ११,७७,५४,५७५.७५ (एघार करोड सत्तहत्तर लाख चौबन्स हजार पाँच सय पचचत्तर रुपैया पचचत्तर पैसा मात्र) छुट्याइएको छ ।

१५. जफत गरीएको शेयरको विवरण :

यस बैंकले हाल सम्म कुनै शेयर जफत गरेको छैन ।

१६. सहायक कम्पनी :

यस बैंकको कुनै सहायक कम्पनी छैन ।

१७. आधारभूत शेयरधनीहरुबाट कम्पनीलाई उपलब्ध गराइएको जानकारी :

आधारभूत शेयरधनीहरुबाट बैंकको कारोबार विकास, विस्तार एवं बैंकको प्रगतीको लागि समय समयमा सुझाव सहयोग उपलब्ध गराए देखि बाहेक कुनै खास विषयको जानकारी उपलब्ध गराइएको छैन ।

१८. विगत आर्थिक वर्षमा कम्पनीका संचालक तथा पदाधिकारीहरुले लिएको शेयर स्वामित्वको विवरण

यस बैंकका संचालक समितिका सदस्यहरु तथा प्रमुख कार्यकारी अधिकृतको नाममा विगत आर्थिक वर्षसम्म निम्न अनुसारको शेयर रहेको छ ।

क्र.सं.	नाम, थर	पद	शेयर संख्या	शेयर रकम
१.	हेमराज ढकाल	अध्यक्ष	३,६८,८४८.७२	३,६८,८४,८७२
२.	महेन्द्र कुमार गोयल	संचालक	६,२३,६१४.९८	६,२३,६१,४९८
३.	गणेश प्रसाद खनाल	संचालक	३,३९,४१४.०६	३,३९,४१,४०६
४.	पर्शुराम दाहाल	संचालक	१३,८७१.८३	१३,८७,१८३
५.	विकास गोयल	संचालक	४,९४४.४२	४,९४,४४२
६.	पुरुषोत्तम लम्साल	संचालक	३९६.२६	३९,६२६

१९. बैंकसँग सम्बन्धित सम्झौताहरुमा कुनै संचालक तथा निजका आफन्तका व्यक्तिगत स्वार्थका बारेमा उपलब्ध गराइएका विवरण :

यस्तो विवरण बैंकलाई जानकारी प्राप्त नभएको ।

२०. बैंकले आफ्नो शेयर आफैँ खरिद गरेको भए त्यसको विवरण :

बैंकले आफ्नो शेयर आफैँले खरिद नगरेको ।

२१. आन्तरीक नियन्त्रण प्रणाली :



यस बैंकको आन्तरिक नियन्त्रण प्रणाली सुदृढ बनाउन आन्तरिक लेखा परीक्षण नियमित एवम् व्यवस्थित रूपले गराउने गरिएको छ । साथै आन्तरिक नियन्त्रण प्रणालीलाई सशक्त बनाउन विभिन्न समिति, उप-समितिहरु क्रियाशिल रहेका छन् ।

२२. आन्तरीक लेखा परीक्षण समिति :

गैर कार्यकारी संचालक श्री पशुराम दाहालको संयोजकत्वमा ने.रा.बैंकको निर्देशन बमोजिम हुने गरी आन्तरीक लेखा परीक्षण समितिको गठन गरिएको छ । उक्त समितिले आन्तरिक नियन्त्रण, बैंकको वित्तीय स्थिति लगायतका विषयमा नियमित अनुगमन गरी आवश्यक निर्णय लिन व्यवस्थापनलाई सुझाव दिने र आन्तरिक लेखा परीक्षणका क्रममा देखिएका कैंफियतहरुलाई निराकरण तथा सुधार गर्न व्यवस्थापनलाई आवश्यक निर्देशन दिने गर्दछ । यस समितिको बैठक प्रति ३ महिनामा न्युनतम एक पटक बस्ने गरेको छ र प्रति बैठक समितिका संचालक सदस्यहरुलाई रु २,०००/- भत्ता प्रदान गर्ने गरिएको छ ।

२३. जोखिम व्यवस्थापन समिति :

गैर कार्यकारी संचालक श्री विकास गोयलको संयोजकत्वमा ने.रा.बैंकको निर्देशन बमोजिम हुने गरी जोखिम व्यवस्थापन समितिको गठन गरिएको छ । उक्त समितिले आन्तरिक नियन्त्रण तथा जोखिम व्यवस्थापनका विषयमा नियमित अनुगमन गरी आवश्यक निर्णय लिन व्यवस्थापनलाई सुझाव तथा निर्देशन दिने गर्दछ र प्रति बैठक समितिका संचालक सदस्यहरुलाई रु २,०००/- भत्ता प्रदान गर्ने गरिएको छ ।

२४. कर्मचारी सेवा सुविधा समिति :

गैर कार्यकारी संचालक श्री महेन्द्र कुमार गोयलको संयोजकत्वमा ने.रा.बैंकको निर्देशन बमोजिम हुने गरी कर्मचारी सेवा सुविधा समितिको गठन गरिएको छ । उक्त समितिको नियमित बैठक बसी व्यवस्थापनलाई उचित सुझाव तथा निर्देशन दिने गर्दछ र प्रति बैठक समितिका संचालक सदस्यहरुलाई रु २,०००/- भत्ता प्रदान गर्ने गरिएको छ ।

२५. सम्पत्ति सुद्धिकरण निवारण सम्बन्धी समिति :

गैर कार्यकारी संचालक श्री गणेश प्रसाद खनालको संयोजकत्वमा ने.रा.बैंकको निर्देशन बमोजिम हुने गरी सम्पत्ति सुद्धिकरण निवारण सम्बन्धी समितिको गठन गरिएको छ । उक्त समितिको नियमित बैठक बसी व्यवस्थापनलाई उचित सुझाव तथा निर्देशन दिने गर्दछ र प्रति बैठक समितिका संचालक सदस्यहरुलाई रु २,०००/- भत्ता प्रदान गर्ने गरिएको छ ।

२६. पदपूर्ति समिति :

यस बैंकको कर्मचारी सेवा विनियमावली बमोजिम पदपूर्ति सम्बन्धी गर्नुपर्ने कार्य सम्पादनकालागी नायव प्रमुख कार्यकारी अधिकृतको संयोजकत्वमा तीन सदस्य पदपूर्ति समिति गठन गरि बैंकको नियमानुसार कार्य भई रहेको छ ।

२७. कुल व्यवस्थापन खर्चको विवरण :

यस बैंकको आर्थिक वर्ष २०७४/०७५ मा कूल व्यवस्थापन खर्च रु. १२,९४,५४,५१८.५१ रहेको छ ।

२८. बैंकका संचालक, प्रबन्ध संचालक, कार्यकारी प्रमुख तथा पदाधिकारीहरुलाई भूक्तानी गरिएको पारिश्रमीक भत्ता तथा सुविधाको विवरण :

आर्थिक वर्ष २०७४/०७५ मा संचालक समितिको बैठक भत्ता बापत अध्यक्षलाई प्रति बैठक रु.६,०००/- तथा संचालकहरुलाई प्रति बैठक भत्ता रु.५,०००/- का दरले बैठक भत्ता बापत जम्मा रु.४,११,०००/- र अन्य खर्च रु.३,६१,४९,७३४ भूक्तानी गरिएको छ । प्रमुख कार्यकारी अधिकृतलाई तलब भत्ता रु.३४,२८,५२१।९२, दशै खर्च रु.२,५२,०००/- तथा अन्य सुविधा कर्मचारी विनियमावली अनुसार प्रदान गरिएको छ ।



२९. संचालक, प्रबन्ध संचालक, कार्यकारी प्रमुख कम्पनीको आधारभूत शेरधनी वा निजको नजिकको नातेदार वा निज संलग्न रहेको फर्म, कम्पनी वा संगठित संस्थाले बैंकलाई कुनै रकम बुझाउन बाँकी भए सो कुरा :

यस्तो रकम बाँकी नभएको ।

३०. मानव संसाधन :

बैंकको कारोवार, सुसंचालन, विकास, तथा विस्तारका लागि अति आवश्यक साधन बैंकका जनशक्ती नै हो भन्ने कुरामा दुई मत हुनै सक्दैन । यस बैंकले पनि बैंकको सम्पत्तीको रूपमा कार्यरत जनशक्तीहरुको उचित व्यवस्थापन गरी उनिहरुको दक्षता वृद्धी गर्दै लैजाने नीति लिइएको छ । भैरहेका कर्मचारीहरुमा विषय सम्बन्धित तालीम दिई दक्ष तथा क्षमतावान बनाउनुको साथै आवश्यकता अनुसार नयाँ प्रतीभावान जनशक्तीलाई बैंक प्रवेश गराउनु पर्ने कुरालाई हृदयंगम गरी सोही अनुसार जनशक्ति योजना तयार गरी कार्यान्वयन गर्न व्यवस्थापनलाई निर्देशन दिइएको छ ।

३१. शेरधनिले बुझिलिन बाँकी रहेको रकम :

यस्तो रकम नरहेको ।

३२. मर्जर तथा प्राप्ती सम्बन्धमा :

यस बैंक तथा अन्य उपयुक्त बैंक तथा वित्तीय संस्थाहरु एक आपसमा गाभ्ने/गाभिने (Merger) प्रयोजनको लागि बाह्रै वार्षिक साधारण सभाले दिइएको अख्तियारीलाई निरन्तरता दिदै अन्य उपयुक्त बैंक तथा वित्तीय संस्थासंग गाभ्ने/गाभिने (Merger) तथा प्राप्ती (Acquisition) गर्ने सम्बन्धी आवश्यक कार्य गर्न, उक्त कार्यका लागि सहमतीपत्र (Memorandum Of Understanding) मा हस्ताक्षर गर्न Merger तथा Acquisition समिति गठन गर्न, चल अचल सम्पत्तीको मूल्याङ्कन (Due Diligence Audit) गर्न मूल्यांकनकर्ताको नियुक्ती गर्न, निजको पारिश्रमीक निर्धारण गर्न, सम्बन्धीत नियमनकारी निकायहरूसंग सहमति लिन लगायतका Merger तथा Acquisition सम्बन्धमा आवश्यक सम्पूर्ण कार्य प्रकृया अधि बढाउने अख्तियारी संचालक समितिलाई प्रदान गर्नेगरी विशेष प्रस्ताव सभामा पेश गरिएको छ ।

३३. संस्थागत सुशासन :

यस बैंक सर्वसाधारण जनताको पहुँच भित्रको बैंक भएको र बैंकले लक्षित गरेको ग्राहकहरु पनि यहि समूह भएकोले यस्ता ग्राहकहरुको बैंक प्रतिको विश्वासलाई कायम राख्न एवं विश्वासमा वृद्धि ल्याउन संस्थालाई सवल, नियमित र पारदर्शी ढंगले चल्नु पर्ने सत्यलाई आत्मसात गरी नियमनकारी निकायहरु नेपाल राष्ट्र बैंक लगायत अन्य सबै निकायहरुका निर्दिष्ट नियमहरु एवं अन्य प्रचलीत नियम कानूनको परिधी भित्र रही यस बैंकको कारोवार स्वच्छ, रुपमा संचालीत रही आएको छ ।

धन्यवाद तथा कृतज्ञता ज्ञापन :

यस बैंकको तेह्रौँ वार्षिक साधारणसभा समयमानै सम्पन्न गराउन यथा समयमा लेखा परीक्षण कार्य सम्पन्न गर्ने तथा आवश्यकता अनुसार व्यवसायिक सुझाव प्रदान गर्ने वाह्य लेखा परीक्षक लगायत यस कम्पनीको प्रगतिमा प्रत्यक्ष वा अप्रत्यक्ष रुपमा संलग्न रहनुभएका शेरधनी महानुभावहरु, ग्राहक महानुभावहरु, नेपाल राष्ट्र बैंक लगायत अन्य नियमनकारी निकायहरु नेपाल धितोपत्र बोर्ड, नेपाल स्टक एक्सचेन्ज, कम्पनी रजिष्ट्रारको कार्यालय एवम् अन्य शुभेच्छुकहरुप्रति हार्दिक कृतज्ञता तथा आभार प्रकट गर्न चाहन्छु । साथै यस बैंकलाई यस स्थितिसम्म ल्याई पुऱ्याउन सहयोग गर्ने समस्त ग्राहक महानुभावहरु यस बैंकका लगनशील कर्मचारीहरु एवम् उद्योगी, बुद्धिजीवी, व्यवसायी, पत्रकार बन्धुहरु सबैप्रति पुनः हार्दिक कृतज्ञता एवम् आभार प्रकट गर्न चाहन्छु ।

धन्यवाद ।

हेमराज ढकाल

अध्यक्ष

वितामोड, भापा

२०७५/१९/२१९



NBSM & Associates
Chartered Accountants
6th Floor, Block A, Four Square Complex
Narayan Chaur, Naxal, Kathmandu, Nepal

T +977.1.4433069
T +977.1.4415242
info@nbsm.com.np
www.nbsm.com.np

एक्सेल डेभलपमेण्ट बैंक लिमिटेडका शेयरधनी महानुभावहक समक्ष लेखापरीक्षकको प्रतिवेदन

- हामीले एक्सेल डेभलपमेण्ट बैंक लिमिटेडको यति साथ संलग्न आषाढ ३२, २०७४ को बासंसात, सोही मितिमा समाप्त भएको आर्थिक वर्षको माफा नोबसान हिसाब, नगद प्रवाह विवरण, ईबिबीटीमा भएको परिवर्तन र प्रमुख लेखा नितिहरू तथा लेखा सम्बन्धि टिप्पणीहरूको लेखापरीक्षण सम्पन्न गरेका छौं।

आर्थिक विवरणहरूप्रति व्यवस्थापनको जिम्मेवारी :

- नेपाल लेखामान अनुसूचि ब्यवधि र उचित विवरण गर्ने बित्तीय विवरणहरू तयार एवं प्रस्तुत गर्ने जिम्मेवारी व्यवस्थापनमा रहेको छ। यी जिम्मेवारी अन्तर्गत बाहेक जालसानी वा गन्तीबाट होस, सारभूत किसिमले पुष्टीरहित, बित्तीय विवरण सम्बन्धि आन्तरिक नियन्त्रण प्रणालीको तर्जुमा, कार्यान्वयन र सम्बन्धन गर्ने कार्य लेखा नितिहरूको छनौट तथा लागू गर्ने एवं परिस्थिती अनुसार लेखा सम्बन्धी महत्वपूर्ण अनुमान गर्नु पर्दछ।

लेखापरीक्षकको जिम्मेवारी :

- लेखापरीक्षणको आधारमा बित्तीय विवरणहरू उपर मन्तव्य व्यक्त गर्नु हामीले दायित्व हो। हामीले हाम्रो लेखापरीक्षण नेपाल लेखापरीक्षणमा बमोजिम सम्पन्न गरेका छौं। ती मानले हामीलाई ब्यवसायीक नैतिकताको पालना गर्नु तथा बित्तीय विवरणहरू सारभूत रूपमा पुष्टीरहित भएको बारेमा मनासिब आश्वासन प्राप्त गर्न, लेखापरीक्षणको योजना बनाउन र लेखापरीक्षण सम्पन्न गर्न अनिवार्य गराउनुपर्दछ।

लेखापरीक्षण अन्तर्गत बित्तीय विवरणमा उल्लेखित रकम र सुलासालाई पुष्टी गर्ने प्रमाण प्राप्त गर्न सम्पन्न गरिने कार्यबिधि संलग्न हुन्छ। यसरी छनौट गरिएको कार्यबिधि बाहेक जालसानी वा गन्तीबाट होस, सारभूत रूपमा पुष्टीरहित प्रस्तुती हुन सक्ने जोखिमको लेखानोखा सहित हाम्रो व्यवसायिक निर्णयमा आधारित छ। त्यसरी जोखिमको लेखानोखा गर्ने क्रममा, हामीले विकास बैंकको आन्तरिक निर्णय उपर नै राय व्यक्त गर्ने उद्देश्यले नभै, परिस्थिती अनुसार हाम्रो लेखापरीक्षण कार्यबिधि तयार गर्दा, विकास बैंकले बित्तीय विवरण तयार एवं प्रस्तुती गर्ने क्रममा अवलम्बन गरेका आन्तरिक नियन्त्रण प्रणालीमा विश्वेदना गरेका छौं। लेखापरीक्षणमा व्यवस्थापनद्वारा प्रयोगमा ल्याइएका लेखा सिद्धान्तहरू एवं गरिइएका महत्वपूर्ण अनुमानहरूको उपयुक्तताहरूको मूल्यांकन वा साथै समग्र बित्तीय विवरण प्रस्तुतीको लेखानोखा समेत समावेश गरिएको हुन्छ।

हाम्रो लेखापरीक्षणले हाम्रो मन्तव्यलाई प्रयाप्त आधार प्रदान गर्ने कुरामा हामी विश्वस्त छौं।

मन्तव्य :

- अथ कानुनी तथा विधान बिकल्पका आवश्यकता सम्बन्धी प्रतिवेदन

हामीले सम्पन्न गरिएको परिक्षणको आधारमा प्रतिवेदन पेश गर्दछौं कि :

- हामीले लेखापरीक्षण सम्पन्न गर्न आवश्यक ठानेका सुचना एवं स्पष्टिकरणहरू सम्पूर्ण रूपमा पाएका छौं।
- यो प्रतिवेदन रंग सम्बन्धीत संलग्न बासंसात, माफा नोबसान हिसाब, नगद प्रवाह विवरण, ईबिबीटीमा भएको परिवर्तन र संलग्न अनुसूचीहरू नेपाल राष्ट्रबैंकको निर्देशन अनुसार तयार गरिनुका साथै कम्पनीले राखेको हिसाब-किताब, बहि, खाता, भेस्ता र लेखासंग दृष्टत रहेका छन्।
- हाम्रो रायमा विकास बैंकको हिसाब किताब ऐन बमोजिम ठिकसंग राखीएको छ।
- विकास बैंकले नेपाल राष्ट्र बैंकको निर्देशन अनुसार कर्जा/पार्केको ब्याज आम्दानीलाई नगद प्राप्तीको आधारमा लेखांकन गरेको छ।
- हामीले विकास बैंकको शेखा संस्थापकहरूको समक्षमा, विकास बैंकको सम्बन्धित समिति वा त्यसका सदस्य वा कुनै प्रतिनिधी वा कुनै पराधिकारी वा कुनै कार्यकारीले प्रचलित कानून विपरित कुनै कार्य गरेको वा विकास बैंकको सम्पत्ति क्षिणमिना गरेको वा विकास बैंकको हानी नोबसानी गर्ने-बन्दाहरूको हाम्रो जानकारीमा आएन।
- विकास बैंकले गरेको कार्य आफ्नो कार्यक्षेत्र भित्र रहेको पाइयो।
- साधारणबाट प्राप्त विवरणहरू संलग्न लेखापरीक्षण गरिएको भएतापनि लेखापरीक्षणको निमित्त पर्याप्त छन्।
- हाम्रो रायमा हामीले लेखापरीक्षण गरिएका क्षेत्रहरूको आधारमा यस विकास बैंकले सम्पत्तिमा सम्भावित नोबसानीको लागि पर्याप्त व्यवस्था गरेको छ तथा नेपाल राष्ट्र बैंकको निर्देशन बमोजिम पर्याप्त पूर्वाधीय राखेको छ।
- विकास बैंकले रकम आब. मा कुनै कर्जा अपलेखार गरेको छैन।
- विकास बैंकको निक्षेपकर्ता तथा लगानीकर्ताहरूको हित संरक्षण विषय कार्य गरेको देखिएन।
- विकास बैंकमा लेखा सम्बन्धी कुनै जातसानी भएको, विकास बैंकको शेखा र लेखा परिक्षणबाट हामीले जानकारीमा आएन।





Disclaimer रायको आधारहरू :

- बैंक तथा वित्तिय संस्थाहरूको लागि लागू भएको वित्तिय रिपोर्टिङको ढाँचा प्रचलित लेखा सम्बन्धी सर्वमान्य सिद्धान्तको आधारबाट नेपाल वित्तिय रिपोर्टिङ मान (NFRS) अर्न्तगत रही तयार गर्नुपर्ने व्यवस्था आर्थिक वर्ष २०७३/७४ बाट लागू भैसकेको छ । परिवर्तित वित्तिय रिपोर्टिङको ढाँचा तयार गरी लागू गर्न (NFRS) अनुसारको वित्तिय विवरणहरू भाषण १, २०७३ को सुरुवातमा तयार हुनुपर्छ र सोही बमोजिम तीन वर्षको वित्तिय स्थितीको विवरण (Statement Of Financial Position), दुई वर्षको विस्तृत आय विवरण (Statement Of Comprehensive income), दुई वर्षको आय विवरण (प्रस्तुत गरिने भए), दुई वर्षको नगद प्रवाहको विवरण, दुई वर्षको इक्विटीमा भएको परिवर्तन सम्बन्धी विवरण (Statement Of Change in Equity) र सोसँग सम्बन्धित टिप्पणीहरू लगायत तुलनात्मक सूचनाहरू समेत तयार हुनुपर्छ । यस्तो व्यवस्था भएतापनि विकास बैंकले अहिलेको सुरुवाती अवस्थामा वित्तिय विवरणहरू NFRS अनुसार तयार गरेको छैन । नेपाल वित्तिय रिपोर्टिङमान १ (NFRS-1) मा आधारित रही नयाँ लेखा सम्बन्धी नीतिहरू तयार गरी वित्तिय सूचनाहरूको पहिचान, पुर्नलेखन, प्रस्तुतीकरण र खुलासाहरू दिनुपर्ने हुन्छ ।

यसरी नेपाल वित्तिय रिपोर्टिङ मान (NFRS) बमोजिम वित्तिय सूचनाको पुर्नलेखन, प्रस्तुतीकरण र खुलासाहरू नगरिदा यिनीहरूको वित्तिय विवरणमा पर्ने सम्झौत प्रभाव अनिश्चित रहेको छ, जुन **Material** तथा **Pervasive** पनि हुन सक्छ ।

Disclaimer को राय :

- माथि Disclaimer रायको आधारहरूका अनुच्छेदहरूमा उल्लेख भए बमोजिमको वस्तुस्थितीको महत्वका आधारमा, पहिलो पटक नेपाल वित्तिय रिपोर्टिङ मान (NFRS) प्रयोगमा ल्याउदा वित्तिय विवरणको पुर्नलेखन, प्रस्तुतीकरण र खुलासाहरूमा पर्ने सक्ने सम्झौत प्रभावको लागि परोक्ष र उपयुक्त सबूद, प्रमाणहरू प्राप्त गर्न सकिएन । तदनुसार हामी वित्तिय विवरणमा राय व्यक्त गर्दैनौं, जुन नेपाल वित्तिय रिपोर्टिङ मानको अनुसार तयार गरिएको छैन ।
- माथि बुँदा ५ मा उल्लिखित विषयवस्तु बाहेक हाम्रो रायमा संलग्न वित्तिय विवरणहरूमा एक्सेल डेवलपमेन्ट बैंक लिमिटेडको २०७२ आषाढ ३२ गतेको वित्तिय स्थिति र सोही मितिमा अन्य भएको आर्थिक वर्षको सञ्चालन नतिजा र नगद प्रवाहको प्रचलित कानूनका अधिनमा रहि लागू गर्न सकिने हदसम्म नेपाल लेखापमान अनुसार परोक्ष चिबण गर्दछ र कम्पनी ऐन २०६३, बैंक तथा वित्तिय संस्था ऐन २०७३ र नेपाल राष्ट्र बैंकको निर्देशन अनुसार तयार गरिएको छ ।



वि.ए. मिन बहादुर साह मगर, एफसिए
सार्भदाय

मिति: २०७५/०५/३१
स्थान: काठमाण्डौ, नेपाल

एन.वि.एस.एम. एण्ड एसोसियेट्स
चार्टर्ड एकाउन्टेन्ट्स



एक्सेल डेवलपमेन्ट बैंक लिमिटेड

२०७५ साल आषाढ मसान्तको
वासलात

क्र.सं.	पूँजी तथा दायित्व	अनुसूची	यस वर्ष रु	गत वर्ष रु
१	शेयर पूँजी	४.१	६९२,६७३,९७५.००	५००,३९२,७२५.००
२	जगेडा तथा कोषहरु	४.२	१६२,९७१,५४३.०८	१२०,२००,०७४.८९
३	ऋण पत्र तथा वण्ड	४.३	-	-
४	तिर्न वाकि कर्जा सापट	४.४	-	२५,०००,०००.००
५	निक्षेप दायित्व	४.५	५,२३५,३३६,३९८.२३	४,६२०,६३३,७५५.७४
६	भुक्तानी दिनुपर्ने विलहरु	४.६	-	-
७	प्रस्तावित नगद लाभार्श		११७,७५४,५७५.७५	६,०९६,३२७.६३
८	आयकर दायित्व		-	-
९	अन्य दायित्व	४.७	७७,९०८,४४५.९१	६५,४८०,७६०.५८
	कूल पूँजी तथा दायित्व		६,२८६,६४४,९३७.९७	५,३३७,८०३,६४३.८४

क्र.सं.	सम्पत्ति	अनुसूची	यस वर्ष रु	गत वर्ष रु
१	नगद मौज्जात	४.८	२२७,७४९,१०१.१८	२०३,२१७,२७९.९६
२	नेपाल राष्ट्र बैंकमा रहेको मौज्जात	४.९	८२,९१०,१७५.३२	८०,४८९,७२४.०८
३	बैंक / वित्तिय संस्थामा रहेको मौज्जात	४.१०	३२३,०७७,६२६.४३	२६३,६३४,२३६.३९
४	माग तथा अल्प सूचनामा प्राप्त हुने रकमहरु	४.११	१,०५४,१७०,१४०.०१	८६७,३२२,८८५.९४
५	लगानी	४.१२	६२,०६४,२८१.१०	३८,५५५,०५६.४०
६	कर्जा, सापट तथा विल खरीद	४.१३	४,२३२,२६०,८५२.४८	३,७५२,३५२,११३.६०
७	स्थिर सम्पत्ति	४.१४	१३०,६९८,३४५.२४	४१,२३०,१८१.७६
८	गैर बैकिङ्ग सम्पत्ति	४.१५	-	-
९	अन्य सम्पत्ति	४.१६	१७३,७१४,४१६.२१	९१,००२,१६५.७१
	कूल सम्पत्ति		६,२८६,६४४,९३७.९७	५,३३७,८०३,६४३.८४

सम्भावित दायित्व	अनुसूची ४.१७
सञ्चालकहरुको घोषणा	अनुसूची ४.२९
पूँजीकोष तालिका	अनुसूची ४.३०
जोखिम भारित सम्पत्ति विवरण तालिका	अनुसूची ४.३० (क)
प्रमुख सूचकाङ्कहरु	अनुसूची ४.३१
प्रमुख लेखा नीतिहरु	अनुसूची ४.३२
लेखा सम्बन्धी टिप्पणीहरु	अनुसूची ४.३३

४.१ देखि ४.१७ सम्मका अनुसूचिहरु वासलातका अभिन्न अंग हुन ।

हाम्रो आजको मितिको संलग्न प्रतिवेदनको आधारमा

महेश मान प्रधान
लेखा प्रमुख

दिनेश कुमार पोखरेल
प्रमुख कार्यकारी अधिकृत

हेमराज ढकाल
अध्यक्ष

सि.ए. निल बहादुर सारु मगर, एफ.सि.ए.
एन.वि.एस.एम. एण्ड एसोसिएट्स
चार्टर्ड एकाउन्टेन्ट्स

महेन्द्र कुमार गोयल
सञ्चालक

गणेश प्रसाद खनाल
सञ्चालक

पशुराम दाहाल
सञ्चालक

विकास गोयल
सञ्चालक

पुरुषोत्तम लम्साल
सञ्चालक

मिति : भाद्र ३१, २०७५,
स्थान : काठमाडौं



एक्सेल डेवलपमेन्ट बैंक लिमिटेड

मिति २०७४ श्रावण देखि ०७५ आषाढ मसान्त सम्म
नाफा नोक्सान हिसाव

क्र.सं.	विवरण	अनुसूची	यस वर्ष रु.	गत वर्ष रु.
१	व्याज आम्दानी	४.१८	५९५,७७८,८१७.९८	४८१,८२६,६८४.६१
२	व्याज खर्च	४.१९	२५६,८८७,२५३.९६	१६७,२६१,८३१.३१
	खुद व्याज आम्दानी		३३८,८९१,५६४.०२	३१४,५६४,८५३.३०
३	कमिशन तथा डिस्काउण्ट	४.२०	८,६९६,५२४.८७	७,२४३,२९३.१७
४	अन्य संचालन आम्दानी	४.२१	२८,८७२,२१३.९५	२४,११०,४६३.२६
५	सटहि घटवढ आम्दानी	४.२२	-	-
	कूल संचालन आम्दानी		३७६,३८०,३०२.८४	३४५,९१८,६०९.७३
६	कर्मचारी खर्च	४.२३	६६,२३८,३५१.१०	५१,७४९,९४५.७२
७	अन्य संचालन खर्च	४.२४	६३,२१६,१६७.४१	४७,४०३,०८४.०७
८	सटही घटवढ नोक्सान	४.२२	-	-
	सम्भावित नोक्सानी व्यवस्था अधिको संचालन मूनाफा		२४६,९२५,७८४.३४	२४६,७६५,५७९.९४
९	संभावित नोक्सानी व्यवस्थाहरु	४.२५	७,३१०,०४९.९८	१३,२८७,५९४.७८
	संचालन मूनाफा		२३९,६१५,७३४.३६	२३३,४७७,९८५.१६
१०	गैर संचालन आम्दानी/खर्च	४.२६	१,८१२,२८५.३१	३,०६३,५९०.७८
११	सम्भावित नोक्सानी व्यवस्थाबाट फिर्ता	४.२७	३,७६५,२१८.६३	६००,०००.००
	नियमित कारोवारबाट भएको मूनाफा		२४५,१९३,२३८.३०	२३७,१४१,५७५.९४
१२	असामान्य कारोवारहरुबाट भएको आम्दानी/खर्च	४.२८	-	-
	सम्पूर्ण कारोवार समावेश पछिको खुद मूनाफा		२४५,१९३,२३८.३०	२३७,१४१,५७५.९४
१३	कर्मचारी बोनस व्यवस्था		२२,२९०,२९४.३९	२१,५५८,३२५.०९
	आयकर व्यवस्था अगाडिको नाफा		२२२,९०२,९४३.९१	२१५,५८३,२५०.८५
१४	आयकर व्यवस्था		६७,२६७,४९१.८४	६५,१३३,८७६.९५
	यस वर्षको कर व्यवस्था		६९,५४५,३५२.९३	६४,६७४,९७५.२५
	विगत वर्षसम्मको कर व्यवस्था		-	७२६,२९२.१६
	यस वर्षको स्थगन कर आम्दानी/खर्च		(२,२७७,८६१.०९)	(२६७,३९०.४६)
	खुद नाफा/नोक्सान		१५५,६३५,४५२.०६	१५०,४४९,३७३.९०

४.१८ देखि ४.२८ सम्मका अनुसूचीहरु नाफा नोक्सान हिसावका अभिन्न अंग हुन् ।

हाम्रो आजको मितिको संलग्न प्रतिवेदनको आधारमा

महेश मान प्रधान
लेखा प्रमुख

दिनेश कुमार पोखरेल
प्रमुख कार्यकारी अधिकृत

हेमराज ढकाल
अध्यक्ष

सि.ए. निल बहादुर सारु मगर, एफ.सि.ए.
एन.वि.एस.एम. एण्ड एसोसिएट्स
चार्टर्ड एकाउन्टेन्ट्स

महेन्द्र कुमार गोयल
संचालक

गणेश प्रसाद खनाल
संचालक

पर्शुराम दाहाल
संचालक

विकास गोयल
संचालक

पुरुषोत्तम लम्साल
संचालक

मिति : भाद्र ३१, २०७५

स्थान : काठमाडौं



एक्सेल डेभलपमेन्ट बैंक लिमिटेड

नाफा नोक्सान बाँडफाँड हिसाब

मिति २०७४/०४/०१ देखि २०७५/०३/३२ सम्म

विवरण	अनुसूची	यस वर्ष रु	गत वर्ष रु
आम्दानी			
१. गत वर्षसम्मको संचित मूनाफा		३१,५८७.९८	४,८१३,८६९.५३
२. यस वर्षको मूनाफा		१५५,६३५,४५२.०६	१५०,४४९,३७३.९०
३. सटही घटवढ कोष		-	-
४. लेखानीतिमा भएको परिवर्तनको समायोजन		-	-
५. शेयर प्रिमियमबाट सारिएको		-	-
६. कर्मचारी दक्षता अभिवृद्धि खर्च		५३८,५५३.७०	
७. संस्थागत सामाजिक उत्तरदायित्व खर्च		७१०,७६२.२८	
जम्मा		१५६,९१६,३५६.०२	१५५,२६३,२४३.४३
खर्च			
१. गत वर्षसम्मको संचित नोक्सान		-	-
२. यस वर्षको नोक्सान		-	-
३. साधारण जगेडाकोष		३१,१२७,०९०.४१	३०,०८९,८७४.७८
४. भैपरी आउने जगेडा		-	-
५. संस्था विकास कोष		-	-
६. लाभांश समीकरण कोष		-	-
७. कर्मचारी दक्षता अभिवृद्धि कोष		१,५५२,४९८.३७	६१२,९६६.५४
८. प्रस्तावित लाभांश		११७,७५४,५७५.७५	६,०९६,३२७.६३
९. प्रस्तावित बोनस शेयर		-	११५,८३०,२२५.००
१०. विशेष जगेडा कोष		-	-
११. सटही घटवढ कोष		-	-
१२. पूँजी फिर्ता जगेडा कोष		-	-
१३. पूँजी समायोजन कोष		-	-
१४. लगानी समायोजन कोष		६१६,३८५.४९	८३०,३७७.३०
१५. संस्थागत सामाजिक उत्तरदायित्व कोष		१,५५६,३५४.५२	१,५०४,४९३.७४
१६. स्थगन कर		२,२७७,८६९.०९	२६७,३९०.४६
जम्मा		१५४,८८४,७६५.६३	१५५,२३१,६५५.४५
संचित मूनाफा/(नोक्सान)		२,०३१,५९०.३९	३१,५८७.९८

हाम्रो आजको मितिको संलग्न प्रतिवेदनको आधारमा

महेश मान प्रधान
लेखा प्रमुख

दिनेश कुमार पोखरेल
प्रमुख कार्यकारी अधिकृत

हेमराज ढकाल
अध्यक्ष

सि.ए. निल बहादुर सारु मगर, एफ.सि.ए.
एन.वि.एस.एम. एण्ड एसोसिएट्स
चार्टर्ड एकाउन्टेन्ट्स

महेन्द्र कुमार गोयल
संचालक

गणेश प्रसाद खनाल
संचालक

पर्शुराम दाहाल
संचालक

विकास गोयल
संचालक

पुरुषोत्तम लम्साल
संचालक

मिति : भाद्र ३१, २०७५

स्थान : काठमाडौं



एक्सेल डेवलपमेन्ट बैंक लिमिटेड

नगद प्रवाह विवरण

मिति २०७४/४/१ देखि २०७५/३/३२ सम्म

विवरण	यस वर्ष रु.	गत वर्ष रु.
(क) कारोबार संचालनबाट नगद प्रवाह	(२,७७८,३९६.८२)	९०,३४४,९४९.८८
१. नगद प्राप्ति	६२०,५७२,४५९.०७	५१३,९८०,४४९.०४
१.१ व्याज आम्दानी	५९३,०८३,७२०.२५	४८९,८२६,६८४.६९
१.२ कमीशन तथा डिस्काउन्ट आम्दानी	८,६९६,५२४.८७	७,२४३,२९३.९७
१.३ विदेशी विनिमय कारोबारबाट आम्दानी	-	-
१.४ अपलेखित कर्जाको अम्दानी	-	-
१.५ अन्य आम्दानी	२८,८९२,२१३.९५	२४,९९०,४६३.२६
२. नगद भुक्तानी	(३८८,९०२,७९४.५६)	(३४२,७८६,०६८.९९)
२.१ व्याज खर्च	(२५५,९९७,२५३.०३)	(१६७,२६९,८३९.३९)
२.२ कर्मचारी खर्च	(८३,५२४,६९६.८५)	(६४,५८५,९७५.५२)
२.३ कार्यालय संचालन खर्च	(४९,४६०,९२४.६८)	(३७,८९२,३९४.०६)
२.४ आयकर भुक्तानी	-	(७३,९२५,९४८.९०)
२.५ अन्य खर्च	-	-
कार्यगत पूँजी गतिविधि अधिको नगद प्रवाह	२४९,६६९,६६४.५२	९७०,३९४,३७२.०५
सञ्चालन सम्बन्धि चालू सम्पत्तिमा कमी/(वृद्धि)	(७७९,०४९,००६.६६)	(९,०६४,२२८,४४९.९८)
१. माग तथा अन्य सूचनामा प्राप्त हुने रकममा कमी/(वृद्धि)	(९८६,८४७,२५४.०७)	(३६७,५८०,३९४.४०)
२. अन्य अल्पकालीन लगानीमा कमी/(वृद्धि)	(३०,३२८,९४०.६६)	(३९,९९९,५४०.३९)
३. कर्जा तथा बिल्लि खरीदमा कमी/(वृद्धि)	(४७६,५४३,५२०.२४)	(६३३,५४०,०२४.३६)
४. अन्य सम्पत्तिमा कमी/(वृद्धि)	(७७,३३९,२९९.६८)	(३९,९९६,६८०.८३)
सञ्चालन सम्बन्धि चालू दायित्वमा (कमी)/वृद्धि	५२६,६९०,९४५.३२	९८४,९७९,९३७.८९
१. निष्प्रेष दायित्वमा (कमी)/वृद्धि	६९४,७०२,६४२.४९	९८०,८६६,९०४.४८
२. सांतिफिकेट अफ डिपोजिटमा (कमी)/वृद्धि	-	-
३. अल्पकालीन सापटीमा (कमी)/वृद्धि	(२४,०००,०००.००)	-
४. अन्य दायित्वमा (कमी)/वृद्धि	(६३,०११,६९७.९७)	३,३९३,०३३.२३
(ख) लगानी कारोबारमा नगद प्रवाह	(१०९,९०९,४५४.९२)	(६,५८४,९७५.९८)
१. दीर्घकालीन लगानीमा कमी/(वृद्धि)	-	-
२. स्थीर सम्पत्तिमा कमी/(वृद्धि)	(१०२,९००,८२७.४९)	(९०,२४७,७६४.९६)
३. दीर्घकालीन लगानीमा व्याज आम्दानी	-	-
४. लाभांश आम्दानी	९९९,३७२.४९	४३५,२०६.७५
५. अन्य	-	३,२२८,३८४.०३
(ग) वित्तीय श्रोत कारोबारबाट नगद प्रवाह	९९९,०७५,४९४.२५	(४,०४८,०२६.३२)
१. दीर्घकालीन ऋण (बण्ड, डिबेन्चर आदि) मा वृद्धि/(कमी)	-	-
२. शेयर पूँजीमा वृद्धि/(कमी)	९९२,२८९,२५०.००	-
३. लाभांश	-	-
४. अन्य दायित्वमा वृद्धि/(कमी)	(६,०९६,३२७.६३)	(४,०४८,०२६.३२)
शेयर प्रिमियम	४,८९०,४९९.८८	-
५. नेपाल राष्ट्र बैंकबाट प्राप्त सहलियत/पुनरकर्जा वृद्धि/(कमी)	-	-
(घ) नगद तथा बैंक मौज्जातको विनिमय दरमा भएको फरक बाट आम्दानी/खर्च	-	-
(ङ) यस वर्षको सम्पूर्ण गतिविधिबाट नगद प्रवाह	८६,३९५,६६२.५९	७९,७९२,७४८.३८
(च) नगद तथा बैंकमा रहेको शुरु मौज्जात	५४७,३४९,२४०.४३	४६७,६२८,४९२.०५
(छ) नगद तथा बैंकमा रहेको अन्तिम मौज्जात	६३३,७३६,९०२.९३	५४७,३४९,२४०.४३

हाम्रो आजको मितिको संलग्न प्रतिवेदनका आधारमा

महेश मान प्रधान
लेखा प्रमुख

दिनेश कुमार पोखरेल
प्रमुख कार्यकारी अधिकृत

हेमराज ढकाल
अध्यक्ष

सि.ए. निल बहादुर सारु मगर, एफ.सि.ए.
एन.वि.एस.एम. एण्ड एसोसिएट्स
चार्टर्ड एकाउन्टेन्ट्स

महेन्द्र कुमार गोयल
संचालक

गणेश प्रसाद खनाल
संचालक

पर्शुराम दाहाल
संचालक

विकास गोयल
संचालक

पुरुषोत्तम लम्साल
संचालक

मिति : भाद्र ३१, २०७५

स्थान : काठमाडौं



एक्सेल डेवलपमेन्ट बैंक लिमिटेड
इन्व्हीटीमा भएको परिवर्तन सम्बन्धि विवरण
आ.व. २०७५ अघाड मसान्त (रु.)

विवरण	शेयर पुँजी	संश्लेषण कागार/नेस्मल	साधारण असेडा कोष	विशेष असेडा कोष	शेयर विनिमय	सफल कार जोडा	संगतरी सन्तोषजनक कोष	संस्थागत सामाजिक उत्तरदायित्व कोष	प्रत्येकी दशना अभिवृद्धि कोष	कुल रकम
शुरु मोज्याल	५००३१२५२५.००	१०५,९५९,६७९.४२	-	-	-	११,२९०,९९९.९१	८२३०,३७३.३०	१,५०४,५९३.७४	९१३,९९९.४४	६२०,५९२,७९९.८२
स्वगतन कर	-	-	-	-	-	-	-	-	-	-
संस्था नीतिमा भएको परिवर्तनको समाशुद्धित मूल मौज्याल	५००३१२५२५.००	१०५,९५९,६७९.४२	-	-	-	११,२९०,९९९.९१	८२३०,३७३.३०	१,५०४,५९३.७४	९१३,९९९.४४	६२०,५९२,७९९.८२
समाशुद्धित	-	-	-	-	-	-	-	-	-	-
दर बपुंको हरा शेयर पुँजी	१९२,२८१,२५०.००	-	-	-	-	-	-	-	-	१९२,२८१,२५०.००
दर हराको मुनाफा	-	१४५,९३४,५९२.०९	-	-	-	-	-	-	-	१४५,९३४,५९२.०९
साधारण जगेडा कोष	-	(११,१२७,०९०.५१)	११,१२७,०९०.५१	-	-	-	-	-	-	-
प्रस्तावित शोचन शेयर	-	-	-	-	-	-	-	-	-	-
प्रस्तावित नगद सन्तोष	-	(११७,७५,४७,७५)	-	-	-	-	-	-	-	(११७,७५,४७,७५)
संस्थागत सामाजिक उत्तरदायित्व	-	(१,५५६,३४५.४२)	-	-	-	-	-	१,५५६,३४५.४२	-	-
संगतरी दशना अभिवृद्धि कोष हरा	-	(१,५५२,४९८.३७)	-	-	-	-	-	(१,५५२,४९८.३७)	-	-
संस्थागत सामाजिक उत्तरदायित्व	-	७१०,७६२.२८	-	-	-	-	-	(७१०,७६२.२८)	-	-
संगतरी दशना अभिवृद्धि कोष हरा	-	४३८,५५३.७०	-	-	-	-	-	(४३८,५५३.७०)	-	-
संगतरी सन्तोषजनक कोष	-	(११९,३८४.४९)	-	-	-	-	९१९,३८४.४९	-	-	-
स्वगतन कर जगेडा कोष	-	(२,२७७,८९१.०९)	-	-	-	२,२७७,८९१.०९	-	-	-	-
शेयर विनिमय	-	-	-	-	-	-	-	-	-	-
शेयर विनिमयबाट सन्तोषजनक	५९२,६७३,९७५.००	२,०३१,५९०.३९	१३७,०८६,७६९.८३	-	४,८९०,५९१.८८	१३,५३८,८३१.०६	१,४४६,७६२.७६	२,३४०,०८४.९८	१,५२६,९११.९१	८४६,९४५,५९१.०८
अन्तिम मौज्याल	-	-	-	-	-	-	-	-	-	-



एक्सेल डेवलपमेन्ट बैंक लिमिटेड

शेयर पूंजी तथा स्वामित्व
(२०७५ आषाढ मसान्त)

विवरण	यस वर्ष रु.	गत वर्ष रु.
१. शेयर पूंजी		
१.१ अधिकृत पूंजी	१,०००,०००,०००.००	१,०००,०००,०००.००
क) १०,०००,००० साधारण शेयर प्रति रु. १०० ले	१,०००,०००,०००.००	१,०००,०००,०००.००
ख)नन्रिडिमेवल प्रिफरेन्स शेयर प्रति शेयर रुले	-	-
ग)रिडिमेवल प्रिफरेन्स शेयर प्रति शेयर रुले	-	-
१.२ जारी पूंजी	६९२,६७३,९७५.००	५७६,८४३,७५०.००
क) ६,९२६,७३९.७५ साधारण शेयर प्रति रु.१०० ले	६९२,६७३,९७५.००	५७६,८४३,७५०.००
ख) ... नन्रिडिमेवल प्रिफरेन्स शेयर प्रति शेयर रु ...ले	-	-
ग) रिडिमेवल प्रिफरेन्स शेयर प्रति शेयर रुले	-	-
१.३ चूक्ता पूंजी	६९२,६७३,९७५.००	३८४,५६२,५००.००
क) ६,९२६,७३९.७५ साधारण शेयर प्रति रु.१०० ले	६९२,६७३,९७५.००	३८४,५६२,५००.००
ख) ... नन्रिडिमेवल प्रिफरेन्स शेयर प्रति शेयर रुले	-	-
ग) रिडिमेवल प्रिफरेन्स शेयर प्रति शेयर रुले	-	-
१.४ प्रस्तावित बोनस शेयर	-	११५,८३०,२२५.००
१.५ कल्स इन एडभान्स	-	-
१.६ जम्मा रकम (१.३ + १.४ + १.५)	६९२,६७३,९७५.००	५००,३९२,७२५.००

शेयर स्वामित्व

शेयर स्वामित्व विवरण	यस वर्ष रु.		गत वर्ष रु.	
	%	शेयर पूंजी	शेयर पूंजी	%
१. स्वदेशी स्वामित्व	१००	६९२,६७३,९७५.००	३८४,५६२,५००.००	१००
१.१ नेपाल सरकार		-	-	
१.२ "क" वर्गका इजाजत पत्र प्राप्त संस्थाहरु		-	-	
१.३ अन्य इजाजत पत्र प्राप्त संस्थाहरु		-	-	
१.४ अन्य संस्थाहरु		-	-	
१.५ सर्वसाधारण	४९	३३९,४१०,२४७.७५	१८८,४३५,६२५.००	४९
१.६ अन्य	५१	३५३,२६३,७२७.२५	१९६,१२६,८७५.००	५१
२. वैदेशिक स्वामित्व		-	-	
जम्मा	१००	६९२,६७३,९७५.००	३८४,५६२,५००.००	१००



एक्सेल डेवलपमेन्ट बैंक लिमिटेड

०.५ प्रतीशत भन्दा बढी शेयर धारण गर्ने शेयरधनीको विवरण

क्र.सं.	संस्थापक शेयरधनीको नाम	शेयर संख्या	प्रतिशत	रकम
१	महेन्द्र कुमार गोयल	६२३,६१४.९८	९.००	६२,३६१,४९८.००
२	राजन शर्मा	५५४,१४०.१८	८.००	५५,४१४,०१८.००
३	ज्योती कुमारी सरावगी	३६८,८७४.२६	५.३३	३६,८८७,४२६.००
४	हेमराज ढकाल	३६८,८४८.७२	५.३२	३६,८८४,८७२.००
५	वजरगं गोयल	३६३,३५२.९६	५.२५	३६,३३५,२९६.००
६	गणेश प्रसाद खनाल	३३९,४१४.०६	४.९०	३३,९४१,४०६.००
७	चेत प्रसाद भट्टराई	२८४,५९७.७५	४.११	२८,४५९,७७५.००
८	शुरेश कुमार अग्रवाल	३०४,०२९.०७	४.३९	३०,४०२,९०७.००
९	अमित कुमार अग्रवाल	२५५,८१६.१६	३.६९	२५,५८१,६१६.००
१०	रुपा देवी सरावगी	१९६,६१३.७३	२.८४	१९,६६१,३७३.००
११	गोपाल प्रसाद बसौला	१९०,४८४.७८	२.७५	१९,०४८,४७८.००
१२	शेखर राज वास्ताकोटी	१११,२३०.१७	१.६१	११,१२३,०१७.००
१३	दिपक कुमार सरावगी	८६,६८३.२५	१.२५	८,६६८,३२५.००
१४	डा.शंकर उप्रेती	८६,५८४.९०	१.२५	८,६५८,४९०.००
१५	कृष्णकली वस्नेत	८१,६८४.९९	१.१८	८,१६८,४९९.००
१६	अमृता सरावगी	७०,५७३.३३	१.०२	७,०५७,३३३.००
१७	प्रकाश बहादुर धिमिरे	६९,२६७.२७	१.००	६,९२६,७२७.००
१८	अग्नि प्रसाद भट्टराई	६१,४७३.९२	०.८९	६,१४७,३९२.००
१९	अनुराग गोयल	५२,१४९.५१	०.७५	५,२१४,९५१.००
२०	निरेश बहादुर श्रेष्ठ	४८,११०.०५	०.६९	४,८११,००५.००
२१	कृष्ण प्रसाद मिश्र	४३,२९४.७७	०.६३	४,३२९,४७७.००
२२	निमा देवी कर्माचार्य	४३,२९२.१४	०.६३	४,३२९,२१४.००
२३	जयधर्म पोखरेल	४१,७८०.३६	०.६०	४,१७८,०३६.००
२४	धौलागिरी होल्डींग प्रा.लि.	४०,०५०.८६	०.५८	४,००५,०८६.००
२५	कमल भट्टराई	३८,८१९.९२	०.५६	३,८८१,९९२.००
२६	भरत तिम्सीना	३६,३६५.२१	०.५२	३,६३६,५२१.००
२७	नारायण प्रसाद भट्टराई	३६,३६५.२१	०.५२	३,६३६,५२१.००
२८	दिपराज आङ्गदम्बे	३५,१२५.३३	०.५१	३,५१२,५३३.००
२९	कमला सापकोटा रीजाल	३४,६३५.६४	०.५०	३,४६३,५६४.००
	जम्मा	४,८६७,२७३.४८	७०.२७	४,८६७,२७३.४८



एक्सेल डेवलपमेन्ट बैंक लिमिटेड

जगेडा तथा कोषहरु
(२०७५ आषाढ मसान्त)

विवरण	यस वर्ष रु	गत वर्ष रु
१. साधारण / बैधानिक जगेडा कोष	१३७,०८६,७६९.८३	१०५,९५९,६७९.४२
२. पूँजगत जगेडा कोष	-	-
क. शेयर प्रिमियम	४,८९०,५९९.८८	-
३. पूँज फिर्ता जगेडा कोष (Capital Redemption Reserve)	-	-
४. पूँजी समायोजन कोष	-	-
५. अन्य जगेडा तथा कोष	-	-
५.१. भैपरि आउने जगेडा	-	-
५.२. संस्था विकास कोष	-	-
५.३. लाभांश समिकरण कोष	-	-
५.४. विपेश जगेडा कोष	-	-
५.५. सम्पत्ति पुनर्मूल्याङ्कन कोष	-	-
५.६. स्थगन कर जगेडा	१३,५३८,८३९.००	११,२६०,९६९.९१
५.७. संस्थागत सामाजिक उत्तरदायित्व कोष	२,३५०,०८५.९८	१,५०४,४९३.७४
५.८. कर्मचारी दक्षता अभिवृद्धि कोष	१,६२६,९११.२१	६१२,९६६.५४
५.९. लगानी समायोजन कोष	१,४४६,७६२.७९	८३०,३७७.३०
५.१०. अन्य स्वतन्त्र कोष	-	-
५.११. अन्य जगेडा कोष	-	-
६. सञ्चित नाफा/नोक्सान	२,०३१,५९०.३९	३१,५८७.९८
७. सटही घटवढ कोष	-	-
जम्मा	१६२,९७१,५४३.०८	१२०,२००,०७४.८९

एक्सेल डेवलपमेन्ट बैंक लिमिटेड

ऋणपत्र तथा वण्ड
(२०७५ आषाढ मसान्त)

विवरण	यस वर्ष रु.	गत वर्ष रु
१.	-	-
.....प्रतिशत वण्ड/ऋणपत्र प्रति वण्ड/.....रु. ले	-	-
..... मितिमा जारी भएको र मितिमा चुक्ता हुने (हालसम्मको Redemption Reserve रकम रु.)	-	-
२.	-	-
.....प्रतिशत वण्ड/ऋणपत्र प्रति वण्ड/ऋणपत्र.....रु. ले	-	-
..... मितिमा जारी भएको र मितिमा चुक्ता हुने (हालसम्मको Redemption Reserve रकम रु.)	-	-
४. जम्मा १+२+३	-	-

नोट : सुरक्षण राखी ऋणपत्र तथा वण्ड जारी गरीएको भएमा सुरक्षणको विवरण खुलाउनु पर्नेछ ।



ने.रा. वै. निर्देशन अनुसूची ४.४

एक्सेल डेभलपमेन्ट बैंक लिमिटेड

तिर्न बाँकी कर्जा (सापटी)
(२०७५ आषाढ मसान्त)

विवरण	यस वर्ष रु.	गत वर्ष रु.
क. स्वदेशी		
१. नेपाल सरकार	-	-
२. नेपाल राष्ट्र बैंक	-	-
३. रिपो दायित्व	-	-
४. अन्तर बैंक तथा वित्तीय संस्था	-	२५,०००,०००.००
५. अन्य संगठित संस्थाहरु	-	-
६. अन्य	-	-
जम्मा	-	२५,०००,०००.००
ख. विदेशी		
१. बैंकहरु	-	-
	-	-
जम्मा	-	-
ग. जम्मा(क+ख)	-	२५,०००,०००.००

ने.रा. वै. निर्देशन अनुसूची ४.५

एक्सेल डेभलपमेन्ट बैंक लिमिटेड

निक्षेप हिसाव
(२०७५ आषाढ मसान्त)

विवरण	यस वर्ष रु.	गत वर्ष रु.
१. ब्याज तिर्नु नपर्ने खाताहरु	-	-
क. चल्ती हिसाव	१३४,९२९,७६६.२२	९०,६०८,०३८.८५
१ स्वदेशी मुद्रामा	१३४,९२९,७६६.२२	९०,६०८,०३८.८५
१.१ नेपाल सरकार	-	-
१.२ "क" वर्गका इजाजतपत्र प्राप्त संस्थाहरु	-	-
१.३ अन्य इजाजतपत्र प्राप्त वित्तीय संस्थाहरु	-	-
१.४ अन्य संगठित संस्थाहरु	७८,२४२,२९३.९१	४७,२८६,५२१.८०
१.५ व्यक्तिगत	५६,६८७,४७२.३१	४३,३२१,५१७.०५
१.६ अन्य	-	-
२. विदेशी मुद्रामा	-	-
२.१ नेपाल सरकार	-	-
२.२ "क" वर्गका इजाजतपत्र प्राप्त संस्थाहरु	-	-
२.३ अन्य इजाजतपत्र प्राप्त वित्तीय संस्थाहरु	-	-
२.४ अन्य संगठित संस्थाहरु	-	-
२.५ व्यक्तिगत	-	-



२.६ अन्य	-	-
ख. मार्जिन	१,५६६,२४९.९९	७७६,०३७.४९
१. कर्मचारी जमानत		
२. जमानत मार्जिन	१,५६६,२४९.९९	७७६,०३७.४९
३. प्रतिपत्र मार्जिन		
ग.अन्य	-	-
१. स्वदेशी मुद्रामा		
१.१ वित्तीय संस्थाहरु	-	-
१.२ अन्य संगठित संस्थाहरु	-	-
१.३ व्यक्तिगत	-	-
२. विदेशी मुद्रामा		
२.१ वित्तीय संस्थाहरु	-	-
२.२ अन्य संगठित संस्थाहरु	-	-
२.३ व्यक्तिगत	-	-
व्याज तिर्नु पर्ने खाताहरुको जम्मा	१३६,४९६,०९६.२१	९१,३८४,०७६.३४
२. व्याज तिर्नु पर्ने खाताहरु		
क. बचत हिसाव	२,२२९,९०४,००७.६३	२,०९९,०३७,६१३.३५
१. स्वदेशी मुद्रामा		
१.१ संघ संस्थाहरु	५,९०६,५२०.०८	६,५५७,९५६.१९
१.२ व्यक्तिगत	२,२२३,९९७,४८७.५५	२,०९२,४७९,६५७.१६
१.३ अन्य		
२. विदेशी मुद्रामा	-	-
२.१ संघ संस्थाहरु	-	-
२.२ व्यक्तिगत	-	-
२.३ अन्य	-	-
ख. मुहती हिसाव	१,९२९,०२५,३२६.६०	१,२२७,२६२,६९९.२५
१. स्वदेशी मुद्रामा		
१.१ संघ संस्थाहरु	३४४,५२३,०४६.२७	७९,३९८,४६२.१४
१.२ व्यक्तिगत	१,५८४,५०२,२८०.३३	१,१४७,८६४,२३७.११
१.३ अन्य	-	-
२. विदेशी मुद्रामा		
२.१ संघ संस्थाहरु	-	-
२.२ व्यक्तिगत	-	-
२.३ अन्य	-	-
ग. मागेकोबखत तिर्नु पर्ने हिसाव	९३९,९११,०४७.७९	१,२०२,९४९,३६६.८०
१. स्वदेशी मुद्रामा		



१.१ क वर्गका इजाजतपत्र प्राप्त संस्थाहरु	-	-
१.२ अन्य इ.प्रा. वित्तीय संस्थाहरु	१५६,६१४,०१४.४७	३६०,५९४,८०६.६६
१.३ अन्य संगठित संस्थाहरु	७२५,३६३,६१७.३०	७३५,९००,६४८.७७
१.४ व्यक्तिगत	५७,९३३,४१६.०२	१०६,४५३,९११.३७
१.५ अन्य	-	-
२. विदेशी मुद्रामा	-	-
२.१ क वर्गका इजाजतपत्र प्राप्त संस्थाहरु	-	-
२.२ अन्य इ.प्रा. वित्तीय संस्थाहरु	-	-
२.३ अन्य संगठित संस्थाहरु	-	-
२.४ व्यक्तिगत	-	-
२.५ अन्य	-	-
घ. सर्टिफिकेट अफ डिपोजिट	-	-
१. संगठित संस्था	-	-
२. व्यक्तिगत	-	-
३. अन्य	-	-
व्याज तिर्नु पर्ने खाताहरुको जम्मा	५,०९८,८४०,३८२.०२	४,५२९,२४९,६७९.४०
जम्मा निक्षेप (१+२)	५,२३५,३३६,३९८.२३	४,६२०,६३३,७५५.७४

ने.रा. वै. निर्देशन अनुसूची ४.६

एक्सेल डेवलपमेन्ट बैंक लिमिटेड

भूक्तानी दिनु पर्ने विलहरु
(२०७५ आषाढ मसान्त)

विवरण	यस वर्ष रु.	गत वर्ष रु.
१. स्वदेशी मुद्रा	-	-
२. विदेशी मुद्रा	-	-
जम्मा	-	-

ने.रा. वै. निर्देशन अनुसूची ४.७

एक्सेल डेवलपमेन्ट बैंक लिमिटेड

अन्य दायित्व
(२०७५ आषाढ मसान्त)

विवरण	यस वर्ष रु.	गत वर्ष रु.
१. पेन्सन/उपदान कोष	४,३९०,०११.८६	४,०८२,५५८.९२
२. कर्मचारी सञ्चय कोष	७२९,८३४.३७	-
३. कर्मचारी कल्याण कोष	-	-
४. कर्मचारी वोनस व्यवस्था	२२,२९०,२९४.३९	२१,५५८,३२५.०९



५. निक्षेपमा भुक्तानी दिन बाँकी व्याज	९,७०,०००.९३	२८४,०८०.७४
६. सापटीमा भुक्तानी दिन बाँकी व्याज	-	-
७. पाकी नसकेको डिस्काउण्ट र कमिशन	-	-
८. सण्डी क्रेडिटर्स	८,०९२,१७३.९५	४,००४,५८१.१४
९. शाखा मिलान हिसाब	-	-
१०. स्थगन कर दायित्व	-	-
११. भुक्तानी दिन बाँकि लाभाशं	-	-
१२. अन्य:	४१,४३६,१३०.४१	३५,५५१,२१४.६९
१२.१ लेखापरिक्षण शुल्क	११३,०००.००	११३,०००.००
१२.२ निक्षेप व्याजमा कर कट्टि	४,४०९,७६७.०९	३,१०१,५७२.९७
१२.३ श्रोतमा करकट्टि	४०,३३०.६३	१२४,१३९.१२
१२.४ शेयर रकम (कल इन एडभान्स)	-	-
१२.५ प्रस्तावित बोनस शेयरमा कर	-	-
१२.६ खर्चको लागि व्यवस्था	-	-
१२.७ भाखा नागेको मुद्धती निक्षेप	-	-
१२.८ संचित विदा भुक्तानी कोष	११,०७६,११८.०८	७,८७६,७४६.०४
१२.९ अन्य	२५,७९६,९१४.६१	२४,३३५,७५६.५६
जम्मा	७,७९,०८,४४५.९१	६,५४,८०,७६०.५८

ने.रा. वै. निर्देशन अनुसूची ४.८

एक्सेल डेवलपमेन्ट बैंक लिमिटेड

नगद मौज्जात
(२०७५ आषाढ मसान्त)

विवरण	यस वर्ष रु.	गत वर्ष रु.
१. स्वदेशी मुद्रा (सिक्का समेत)	२२७,७४९,१०१.१८	२०३,२१७,२७९.९६
२. विदेशी मुद्रा	-	-
जम्मा	२२७,७४९,१०१.१८	२०३,२१७,२७९.९६

ने.रा. वै. निर्देशन अनुसूची ४.९

एक्सेल डेवलपमेन्ट बैंक लिमिटेड

नेपाल राष्ट्र बैंकमा रहेको मौज्जात
(२०७५ आषाढ मसान्त)

विवरण	स्वदेशी मुद्रा	विदेशी मुद्रा रु.मा			कुल रु.	गत वर्ष रु.
		भा.रु	परिवर्त्य वि.मु	जम्मा		
१. नेपाल राष्ट्र बैंक	८२,९१०,१७५.३२	-	-	-	८२,९१०,१७५.३२	८०,४८९,७२४.०८
क. चल्ती खाता	८२,९१०,१७५.३२	-	-	-	८२,९१०,१७५.३२	८०,४८९,७२४.०८
ख. अन्य खाता	-	-	-	-	-	-



एक्सेल डेभलपमेन्ट बैंक लिमिटेड

बैंक/वित्तीय संस्थामा रहेको मौज्दात
(२०७५ आषाढ मसान्त)

विवरण	स्वदेशी मुद्रा	विदेशी मुद्रा रु. मा			यस वर्ष रु.	गत वर्ष रु.
		भा रु.	परिवर्त्य वि.मु.	जम्मा		
१. स्वदेशी इजाजतपत्र प्राप्त संस्थाहरु	३२३,०७७,६२६.४३	-	-	-	३२३,०७७,६२६.४३	२६३,६३४,२३६.३९
क. चल्ती खाता	३२३,०७७,६२६.४३	-	-	-	३२३,०७७,६२६.४३	२६३,६३४,२३६.३९
ख. अन्य खाता	-	-	-	-	-	-
२. विदेशी बैंकहरु						
क. चल्ती खाता	-	-	-	-	-	-
ख. अन्य खाता	-	-	-	-	-	-
जम्मा	३२३,०७७,६२६.४३	-	-	-	३२३,०७७,६२६.४३	२६३,६३४,२३६.३९

नोट : सम्बन्धित इजाजतपत्रप्राप्त संस्थाहरु समर्थनपत्र अनुसारको कुल मौज्दात रु ३२४,५४०,८९६.९२ रहेको छ ।

एक्सेल डेभलपमेन्ट बैंक लिमिटेड

माग तथा अल्पसुचनामा प्राप्त हुने रकमहरु
(२०७५ आषाढ मसान्त)

विवरण	यस वर्ष रु.	गत वर्ष रु.
१. स्वदेशी मुद्रामा	१,०५४,१७०,१४०.०१	८६७,३२२,८८५.९४
२. विदेशी मुद्रामा	-	-
जम्मा	१,०५४,१७०,१४०.०१	८६७,३२२,८८५.९४

नोट : सम्बन्धित इजाजतपत्रप्राप्त संस्थाहरु समर्थनपत्र अनुसारको कुल मौज्दात रु १,०६७,५७८,७८७.०३ रहेको छ ।



एक्सेल डेभलपमेन्ट बैंक लिमिटेड

लगानी

(२०७५ आषाढ मसान्त)

विवरण	प्रयोजन		यस वर्ष रु	गत वर्ष रु.
	व्यापारिक	अन्य		
१. नेपाल सरकारको ट्रेजरी बिल	-	-	-	-
२. नेपाल सरकारको बचतपत्र	-	-	-	-
३. नेपाल सरकारको अन्य ऋणपत्र	-	-	-	-
४. ने. रा. वैक ऋणपत्र	-	-	-	-
५. विदेशी ऋणपत्र	-	-	-	-
६. स्वदेशी इजाजत पत्र प्राप्त संस्था	-	२३,०७८,४००.१०	२३,०७८,४००.१०	७३०,२९१.७५
७. विदेशी बैंक	-	-	-	-
८. संगठित संस्थाहरुको शेयर	-	४९,३५९,७३९.४८	४९,३५९,७३९.४८	४०,८८८,५७३.१५
९. संगठित संस्थाहरुको डिभेन्चर तथा बन्ड	-	-	-	-
१०. अन्य लगानी	-	-	-	-
कुल लगानी	-	७२,४३८,१३९.५८	७२,४३८,१३९.५८	४१,६१८,८६४.९०
व्यवस्था	-	१०,३७३,८५८.४८	१०,३७३,८५८.४८	३,०६३,८०८.५०
खुद लगानी	-	६२,०६४,२८१.१०	६२,०६४,२८१.१०	३८,५५५,०५६.४०



एक्सेल डेवलपमेन्ट बैंक लिमिटेड

शेयर, डिबेन्चर तथा वण्डमा लगानी

(२०७५ आषाढ मसान्त)

विवरण	परल मोल रु.	बजार मुल्यानुसार रु.	व्यवस्था रकम रु.	यस वर्ष रु.	गत वर्ष रु.
१. शेयर लगानी	७२,४३८,१३९.५८	६२,४८६,३३७.५८	१०,३७३,८५८.४८	६२,०६४,२८१.१०	४१,६१८,८६४.९०
१.१ नेपाल क्लियरिङ हाउस लिमिटेड (१,००० साधारण शेयर, प्रति शेयर १०० ले चूक्ता)	१००,०००.००	-	-	१००,०००.००	१००,०००.००
१.२ प्राईम लाईफ इन्स्योरेन्स (१४४ बोनस शेयर पूर्ण चूक्ता) (७०९ हकप्रद शेयर पूर्ण चूक्ता)	७०,९००.००	४५२,०९०.००	-	७०,९००.००	-
१.३ लाईफ इन्स्योरेन्स कम्पनी लि. (६९० साधारण शेयर पूर्ण चूक्ता)	१,३४३,६३०.५०	१,११९,१८०.००	२२४,४५०.५०	१,११९,१८०.००	-
१.४ नेपाल टेलिकम कर्पोरेशन (५७७ साधारण शेयर पूर्ण चूक्ता)	-	-	-	-	३,८९९,६८८.७४
१.५ रुल माइक्रोफाईनान्स (३,६०२ साधारण शेयर पूर्ण चूक्ता) (४५० बोनस शेयर)	३,२३०,२८९.२०	२,६४५,९५६.००	५८४,३३३.२०	२,६४५,९५६.००	६२४,२९९.७५
१.६ रुल माइक्रोफाईनान्स (प्रोमोटर) (१९,६४१ साधारण शेयर पूर्ण चूक्ता) (९८२ बोनस शेयर)	७,२२६,६७९.०७	७,२१८,०५०.००	८,६२९.०७	७,२१८,०५०.००	-
१.७ रिडी हाइड्रोपावर डेभलपमेन्ट कम्पनी ल. (४,०४५ साधारण शेयर पूर्ण चूक्ता) (२४३ बोनस शेयर)	७६७,४५२.४१	५२७,४२४.००	२४०,०२८.४१	५२७,४२४.००	-
१.८ जलविद्युत लगानी तथा विकास कम्पनी लि. (३,००० साधारण शेयर पूर्ण चूक्ता)	५७६,१७०.६८	४६५,०००.००	१११,१७०.६८	४६५,०००.००	-
१.९ वृटवल पावर कम्पनी लि. (१४,१३१ साधारण शेयर पूर्ण चूक्ता) (१९८ बोनस शेयर)	८,०३८,५०१.३२	६,५४८,३५३.००	१,४९०,१४८.३२	६,५४८,३५३.००	२,८९९,३५७.१५
१.१० ग्लोबल आइएमई समुन्नत योजना-१ (५५,३२८ युनिट रु.१०.०० का दरले)	५५३,२८०.००	४८५,२२६.५६	६८,०५३.४४	४८५,२२६.५६	५५३,२८०.००
१.११ मेरो माइक्रोफाईनान्स वित्तिय संस्था लि. (४१ साधारण शेयर पूर्ण चूक्ता) (१७ बोनस शेयर)	४,१००.००	६२,६४०.००	-	४,१००.००	४,१००.००
१.१२ डेप्रोक्स लघुवित्त वित्तीय संस्था (३,८५० साधारण शेयर पूर्ण चूक्ता) (८०० बोनस शेयर)	४,७२२,७३१.२५	३,४८७,५००.००	१,२३५,२३१.२५	३,४८७,५००.००	-
१.१३ प्रमू इन्स्योरेन्स लिमिटेड (१८० हकप्रद, ३४ बोनस शेयर)	२१,१००.००	११४,४९०.००	-	२१,१००.००	२१,१००.००
१.१४ नेपाल लाईफ इन्स्योरेन्स कम्पनी लि. (२,७९८ साधारण शेयर पूर्ण चूक्ता) (१,१७५ बोनस शेयर)	५,४३६,७५१.६४	४,१७१,६५०.००	१,२६५,१०१.६४	४,१७१,६५०.००	२,४८०,९२५.००
१.१५ हिमालयन जनरल इन्स्योरेन्स (८९५० साधारण शेयर)	५,९१५,९५०.००	४,०२७,५००.००	१,८८८,४५०.००	४,०२७,५००.००	-
१.१६ शिखर इन्स्योरेन्स	१४१,५४४.५२	२२१,६२५.००	-	१४१,५४४.५२	-



(८० साधारण शेयर) (१४५ बोनस शेयर)					
१.१७ खानीखोला हाइड्रोपावर कम्पनी लि. (६८७ साधारण शेयर पूर्ण चूक्ता)	१३७,२४२.९९	७३,५०९.००	६३,७३३.९९	७३,५०९.००	१,६००.००
१.१८ दिव्येशवरी हाइड्रोपावर लि. (३१ साधारण शेयर पूर्ण चूक्ता)	४,५७५.५१	३,३४८.००	१,२२७.५१	३,३४८.००	१,१००.००
१.१९ सिनर्जी पावर डेभलपमेन्ट लि. (७८८ साधारण शेयर पूर्ण चूक्ता)	१३१,१२८.१७	९७,७१२.००	३३,४१६.१७	९७,७१२.००	२१,६००.००
१.२० नेशनल माइक्रोफाइनेन्स (४ बोनस शेयर)	-	८,८५६.००	-	-	१,९००.००
१.२१ सक्षम लघुवित्त (प्रक्यामा रहेको) (पेशकी भूक्तानी)	१००,०००.००	-	-	१००,०००.००	१००,०००.००
१.२२ छिमेक लघुवित्त (४५५ साधारण शेयर)	४५८,४३५.३८	३९९,०३५.००	५९,४००.३८	३९९,०३५.००	
१.२३ नेरुडे लघुवित्त (१४३९ साधारण शेयर) (८३ बोनस शेयर)	१,२९२,४६२.९८	९६९,५१४.००	३२२,९४८.९८	९६९,५१४.००	
१.२४ नेपाल ग्रामिण विकास (२०,००० संस्थापक शेयर)	६,०४७,८०२.२२	६,०४७,८०२.२२	-	६,०४७,८०२.२२	
१.२५ एनएमवि हाइविड फण्ड (३१५,८९६ युनिट रु.१०.०० का दरले)	३,१५८,८०१.२६	३,०६१,०३२.२४	९७,७६९.०२	३,०६१,०३२.२४	३,१५८,८०१.२६
१.२६ एनएमवि सुलभ फण्ड (२०,००० युनिट रु.१०.०० का दरले)	२६९,५६४.२०	२३१,०००.००	३८,५६४.२०	२३१,०००.००	
१.२७ नविल इक्युटी फण्ड (४२०,००१ युनिट रु.१०.०० का दरले)	४,२००,०१०.००	४,१४१,२०९.८६	५८,८००.१४	४,१४१,२०९.८६	४,२००,०१०.००
१.२८ सिद्धार्थ इक्युटी ओरियन्टेड स्किम (१०५,००० युनिट रु.१०.०० का दरले)	१,२६४,२८२.३५	१,१०७,७५०.००	१५६,५३२.३५	१,१०७,७५०.००	७७७,५२२.७५
१.२९ एनआइविल प्रगति फण्ड (८५६१७७ युनिट रु.१०.०० का दरले)	८,५६१,७७०.००	७,७०५,५९३.००	८५६,१७७.००	७,७०५,५९३.००	८,५६१,७७०.००
१.३० लक्ष्मी इक्युटी फण्ड (५८४९५७ युनिट रु.१०.०० का दरले)	५,८४९,५७०.००	४,७३८,१५१.७०	१,१११,४१८.३०	४,७३८,१५१.७०	५,८४९,५७०.००
१.३१ एनआइसि ग्रीन फण्ड (२००,००० युनिट रु.१०.०० का दरले)	२,०००,०००.००	१,८३८,०००.००	१६२,०००.००	१,८३८,०००.००	
१.३२ चिलिमे हाइड्रोपावर कम्पनी लि. (६,४३२ साधारण शेयर पूर्ण चूक्ता) (६४३ बोनस शेयर)	-	-	-	-	८,३३७,३०४.८०
१.३३ अरुण भ्याली हाइड्रोपावर (३,०७३ साधारण शेयर पूर्ण चूक्ता) (३०७ बोनस शेयर)	८१३,४१३.९३	५१७,१४०.००	२९६,२७३.९३	५१७,१४०.००	२४,९४३.४५
२.					
कुल लगानी	७२,४३८,१३९.५८	६२,४८६,३३७.५८	१०,३७३,८५८.४८	६२,०६४,२८१.१०	४१,६१८,८६४.९०
३. जोखिम सम्बन्धी व्यवस्था					
३.१ गत वर्ष सम्मको व्यवस्था	३,०६३,८०८.५०		३,०६३,८०८.५०	-	
३.२ यस वर्षको थप/घट	७,३१०,०४९.९८		७,३१०,०४९.९८	-	३,०६३,८०८.५०
कुल व्यवस्था	१०,३७३,८५८.४८		१०,३७३,८५८.४८		३,०६३,८०८.५०
खुद लगानी	६२,०६४,२८१.१०	६२,४८६,३३७.५८	१०,३७३,८५८.४८	६२,०६४,२८१.१०	३८,५५५,०५६.४०

नोट : ३ वर्ष भन्दाबढी समयदेखि लाभांश घोषणा तथा वितरण नगरेका कम्पनीहरू भएमा त्यस्ता कम्पनीहरूको नाम खुलाउनु पर्नेछ ।



ने.रा. वै. निर्देशन अनुसूची ४.१२.१

एक्सेल डेभलपमेन्ट बैंक लिमिटेड

व्यापारिक लगानी (Held for Trading)

(२०७५ आषाढ मसान्त)

विवरण	परल मूल्य	पछिल्लो बजार मूल्य (क)	हालको बजार मूल्य (ख)	यस वर्ष नाफा/(नोक्सान) रकम (ख-क)	गत वर्ष नाफा/(नोक्सान) रकम	कैफियत
१. नेपाल सरकारको ट्रेजरी बिल	-	-	-	-	-	-
२. नेपाल सरकारको बचतपत्र	-	-	-	-	-	-
३. नेपाल सरकारको अन्य ऋणपत्र	-	-	-	-	-	-
४. ने.रा. बैंक ऋणपत्र	-	-	-	-	-	-
५. विदेशी ऋणपत्र	-	-	-	-	-	-
६. स्वदेशी इजाजतप्राप्त संस्थाको शेयर	-	-	-	-	-	-
७. स्वदेशी इजाजतप्राप्त संस्थाको डिभेन्चर तथा बण्ड	-	-	-	-	-	-
८. स्वदेशी संगठित संस्थाको शेयर, डिभेन्चर तथा बण्ड	-	-	-	-	-	-
९. विदेशी बैंक लगानी (Placement)	-	-	-	-	-	-
१०. Interbank Lending	-	-	-	-	-	-
११. अन्य लगानी	-	-	-	-	-	-
कुल लगानी	-	-	-	-	-	-

ने.रा. वै. निर्देशन अनुसूची ४.१२.२

एक्सेल डेभलपमेन्ट बैंक लिमिटेड

भुक्तानी मितिसम्म धारण गर्ने लगानी (Held to Maturity)

(२०७५ अषाढ मसान्त)

विवरण	परल मूल्य (क)	हालसम्मको क्षति रकम (ख)	यस वर्षको क्षति रकम (ग)	यस वर्ष नाफा/(नोक्सान) रकम (क-ख-ग)	गत वर्ष नाफा/ (नोक्सान) रकम	कैफियत
१. नेपाल सरकारको ट्रेजरी बिल		-	-	-	-	-
२. नेपाल सरकारको बचतपत्र		-	-	-	-	-
३. नेपाल सरकारको अन्य ऋणपत्र		-	-	-	-	-
४. ने.रा. बैंक ऋणपत्र		-	-	-	-	-
५. विदेशी ऋणपत्र		-	-	-	-	-
६. स्वदेशी इजाजतप्राप्त संस्थाको शेयर		-	-	-	-	-
७. स्वदेशी इजाजतप्राप्त संस्थाको		-	-	-	-	-
८. स्वदेशी संगठित संस्थाको शेयर,		-	-	-	-	-
९. विदेशी बैंक लगानी (Placement)		-	-	-	-	-
१०. अन्य लगानी		-	-	-	-	-
कुल लगानी		-	-	-	-	-



एक्सेल डेभलपमेन्ट बैंक लिमिटेड
बिक्रीको लागि उपलब्ध लगानी (Available for Sale)
(२०७५ आषाढ मसान्त)

विवरण	परल मूल्य	पछिल्लो बजार मूल्य (क)	हालको बजार मूल्य (ख)	यस वर्ष कोष समायोजन रकम (ख-क)	गत वर्ष नाफा / (नोक्सान) रकम	कैफियत
१. नेपाल सरकारको ट्रेजरी बिल						
२. नेपाल सरकारको बचतपत्र						
३. नेपाल सरकारको अन्य ऋणपत्र						
४. ने.रा. बैंक ऋणपत्र						
५. विदेशी ऋणपत्र						
६. स्वदेशी इजाजतप्राप्त संस्थाको शेयर	२३,०७८,४००.१०	-	२०,७७६,७१३.२२			
७. स्वदेशी इजाजतप्राप्त संस्थाको डिबेन्चर तथा बण्ड						
८. स्वदेशी संगठित संस्थाको शेयर, डिबेन्चर तथा बण्ड	४९,३५९,७३९.४८	-	४१,७०९,६२४.३६	-		
९. विदेशी बैंक लगानी (Placement)						
१०. अन्य लगानी						
कुल लगानी	७२,४३८,१३९.५८	-	६२,४८६,३३७.५८	-		



ने.रा.वै. निर्देशान अनुसारची ४.१३

एक्सेल डेवलपमेंट बैंक लिमिटेड
कर्जा सापट तथा बिल बरिद वर्गीकरण र सो को लागि व्यवस्था
(२०७४ आषाढ मसान्त)

विवरण	कर्जा		बरीद तथा डिफाल्ट गरिएका बिल					गलतबर्ष र.
	स्वेदी		जम्मा	विदेशी	स्वेदी	विदेशी	जम्मा	
	विपन्न बर्ष	अभिमित						
१. सक्रिय कर्जा सापट (Performing)								
१.१ अमल	२०८,०००,८९६.७९	४,०६३,२११,०८०.४९	४,२७१,२११,९७७.२८	-	-	४,२७१,२११,९७७.२८	४,२७१,२११,९७७.२८	३,०८,२१०,१०३.४४
१.२ निष्क्रिय कर्जा सापट (Non Performing)								
२.१ पुनर्लाभिता/पुनर्लाभित्वीकरण	१,०८,९१४.७३	३०,३४८,२१६.८६	३१,४३२,१३१.५९	-	-	३१,४३२,१३१.५९	३१,४३२,१३१.५९	३६,९०४,४३३.९९
२.२ कमसल	२,४८,११२.४०	२३,९६८,२१९.०१	२४,४५६,३३१.४१	-	-	२४,४५६,३३१.४१	२४,४५६,३३१.४१	३८,६३०,६८१.८९
२.३ हावापत्र	४९,४३६.४९	२,९६०,४००.९८	३,०५९,८३७.४७	-	-	३,०५९,८३७.४७	३,०५९,८३७.४७	५,९९६,८९६.९३
२.४ खराब	९९,४४०.२४	४,४३९,०९८.८४	४,५३८,५३९.०८	-	-	४,५३८,५३९.०८	४,५३८,५३९.०८	४,९९,६९६.३३
(क) कुल कर्जा	२,१९,४९४,०६६.२९	४,०८६,२१०,०९६.४०	४,२७१,२११,९७७.२८	-	-	४,२७१,२११,९७७.२८	४,२७१,२११,९७७.२८	४,९९०,९१०.६३
३ कर्जा गैरमार्गी व्यवस्था								
३.१ अमल	२,०६६,११०.३२	४,०२९,६२४.६४	४,०९५,७३४.९६	-	-	४,०९५,७३४.९६	४,०९५,७३४.९६	३,०४६,६८६.४०
३.२ सुस निगरानी	८६,९४८.२३	१,४९३,११०.७९	१,५८०,०५९.०२	-	-	१,५८०,०५९.०२	१,५८०,०५९.०२	१,८०४,३०२.६८
३.३ पुनर्लाभिता/पुनर्लाभित्वीकरण	-	-	-	-	-	-	-	-
३.४ खराब	१२३,३८८.८८	६५४,६७६.४४	७७८,०६५.३२	-	-	७७८,०६५.३२	७७८,०६५.३२	९,६९,६१९.९६
३.५ हावापत्र	४२,०२६.६२	२,०९६,४४६.४२	२,१३८,४७३.०४	-	-	२,१३८,४७३.०४	२,१३८,४७३.०४	२,९६८,२१०.१३
३.६ खराब	१,९६३,९२१.०४	९,९९६,६००.०२	९,९६०,६००.०२	-	-	९,९६०,६००.०२	९,९६०,६००.०२	१०,९६,९१०.१३
(ख) कुल व्यवस्था	३,९०२,६३६.९०	१९,९१६,९९६.४२	१९,९१६,९९६.४२	-	-	१९,९१६,९९६.४२	१९,९१६,९९६.४२	२०,९६,९१०.१३
४. गत वर्षसम्मको व्यवस्था	४,२३१,३९९.९६	१९,९१६,९९६.४२	१९,९१६,९९६.४२	-	-	१९,९१६,९९६.४२	१९,९१६,९९६.४२	२०,९६,९१०.१३
४.१ अमल	२,४४८,६९४.६४	४,९९९,३३४.२६	५,४४८,०२८.९०	-	-	५,४४८,०२८.९०	५,४४८,०२८.९०	५,९९,६९६.३३
४.२ सुस निगरानी	२,४४,४०६.६३	१,४९३,११०.७९	१,५८०,०५९.०२	-	-	१,५८०,०५९.०२	१,५८०,०५९.०२	१,८०४,३०२.६८
४.३ पुनर्लाभिता/पुनर्लाभित्वीकरण	-	-	-	-	-	-	-	-
४.४ खराब	१,२३,३८८.८८	६५४,६७६.४४	७७८,०६५.३२	-	-	७७८,०६५.३२	७७८,०६५.३२	९,६९,६१९.९६
४.५ हावापत्र	४२,०२६.६२	२,०९६,४४६.४२	२,१३८,४७३.०४	-	-	२,१३८,४७३.०४	२,१३८,४७३.०४	२,९६८,२१०.१३
४.६ खराब	१,९६३,९२१.०४	९,९९६,६००.०२	९,९६०,६००.०२	-	-	९,९६०,६००.०२	९,९६०,६००.०२	१०,९६,९१०.१३
(ग) गत वर्षसम्मको कुल व्यवस्था	४,२३१,३९९.९६	१९,९१६,९९६.४२	१९,९१६,९९६.४२	-	-	१९,९१६,९९६.४२	१९,९१६,९९६.४२	२०,९६,९१०.१३
५. गत वर्षको व्यवस्था/गुट फिरो								
(क) कुल व्यवस्था	-	(३,०५९,७३४.९६)	(३,०५९,७३४.९६)	-	-	(३,०५९,७३४.९६)	(३,०५९,७३४.९६)	१०,२३२,०६६.३८
(ख) कुल व्यवस्था	-	(३,०५९,७३४.९६)	(३,०५९,७३४.९६)	-	-	(३,०५९,७३४.९६)	(३,०५९,७३४.९६)	१०,२३२,०६६.३८
कुल कर्जा (क-ख)	-	४,०१६,६६१,१३०.९८	४,०१६,६६१,१३०.९८	-	-	४,०१६,६६१,१३०.९८	४,०१६,६६१,१३०.९८	४,९९,९१०,९१०.१३



एक्सेल डेभलपमेन्ट बैंक लिमिटेड
कर्जा, सापट र विल्स खरीदको सुरक्षण
(२०७५ आषाढ मसान्त)

विवरण	यस वर्ष रु.	गत वर्ष रु.
(क) सुरक्षित	४,२९७,५८२,६०५.६९	३,८२९,०३९,०८५.४४
१. चल/अचल सम्पत्तिको सुरक्षणमा	४,२७४,९००,००५.६९	३,७९५,०९५,७५७.६४
२. स्वदेशी इजाजतपत्रप्राप्त संस्थाको जमानतमा	-	-
३. सरकारी जमानतमा	-	-
४. अन्तरराष्ट्रिय श्रेणीकृत बैंकको जमानतमा	-	-
५. निर्यात कागजात (Export Document) को सुरक्षणमा	-	-
६. मुद्ती रसीदको सुरक्षणमा	२२,६८२,६००.००	२६,०२३,३२७.८०
(क) संस्थाको आफ्नै मुद्ती रसीदको सुरक्षणमा	२२,६८२,६००.००	२६,०२३,३२७.८०
(ख) अन्य इजाजतपत्र प्राप्त संस्थाको मुद्ती रसीदको सुरक्षणमा	-	-
७. सरकारी ऋणपत्रको सुरक्षणमा	-	-
८. काउण्टर जमानतमा	-	-
९. व्यक्तिगत जमानतमा	-	-
१०. अन्य (विपन्न वर्ग कर्जा अर्न्तगत युवा स्वरोजगार कोष समेत)	-	-
(ख) असुरक्षित	-	-
जम्मा	४,२९७,५८२,६०५.६९	३,८२९,०३९,०८५.४४



ने.रा.वे. निदेशन अनुसारको ४.१४

एक्सेल डेवलपमेंट बैंक लिमिटेड
स्थिर सम्पत्ति

(२०७४ आषाढ मसान्त)

विवरण	सम्पत्ती						
	भवन	परिवहन साधन	भेरिलरी	कार्यालय सामान	अन्य (सफ्टवेयर)	यस वर्ष रु.	गत वर्ष रु.
१. परलमोल							
(क) गत वर्षको मौज्जात	-	१२,४२९,२२९.८४	४,११७,०६३.०४	३९,७२१,४१३.०४	६,९०४,४२४.००	६३,२७३,२३०.९४	४९,४३४,३९१.९०
(ख) यस वर्ष थप	-	७,३४,७२०.००	-	१३,६०३,२४१.१२	४,४०,१४०.००	२१,४०७,१८१.१९	४,८४८,७८८.९४
(ग) यस वर्षको पुनमूल्याङ्कन/पुनलेखन	-	-	-	-	-	-	-
(घ) यस वर्षको विक्री	-	(२,४९०,०००.००)	-	-	-	(२,४९०,०००.००)	-
(ङ) यस वर्षको अपलेखन	-	-	-	-	-	-	-
कुल (क+ख+ग+घ+ङ) परलमोल	-	१७,३९६,४४९.८४	४,११७,०६३.०४	५३,३२४,७५४.२४	७,४४४,५६४.००	८२,१८३,८१२.१४	६३,२७३,२३०.९४
२. डाय कडी							
(क) गत वर्षसम्मको	-	६,१७२,४३३.६६	३,०४०,०४८.१४	२,४२,१११.३४	४,१४१,६४४.२०	३८,४७६,२४०.३४	३२,७६३,०१२.४१
(ख) यस वर्षको	-	२,४८१,१६१.००	२६६,७४१.२३	६,०२८,७७८.९९	१,०१०,२२१.६०	९,७८६,९१२.८२	७,३३८,४६१.४९
(ग) डायकडी पुनमूल्याङ्कन/पुनलेखन	-	-	-	-	-	-	०.००
(घ) डायकडी रकम समायोजन/फिल्टी	-	-	-	-	-	-	-
(ङ) अपलेखनमा डाय कडी समायोजन	-	-	-	-	-	-	-
(च) सोचन नाफाबाट समायोजन	-	-	-	-	-	-	-
(छ) निताम विक्रीमा डाय कडी समायोजन	-	(१,७४१,३०८.८०)	-	-	-	(१,७४१,३०८.८०)	(१,४२६,३२९.६४)
कुल डायकडी	-	६,९१३,२८४.८६	३,३०६,८०९.३८	२,०२९,८९०.३३	६,१५२,८६४.८०	४६,६२०,८४१.३७	३८,४७६,२४०.३४
३. बुक प्यानु (WDV *) (१-२)	-	१०,३८४,१४३.९९	८००,२४३.६७	२३,०८४,८६३.९१	१,२९३,६९९.२०	३४,४६२,९९०.७७	२४,६९७,९८३.६०
४. जग्गा	८४,७४४,००६.००	-	-	-	-	८४,७४४,००६.००	११,४०८,३२१.००
५. पुत्रीगत निमाण/पुत्रीकरण गरिनु पर्ने	-	-	-	-	-	-	-
६. तीज लेख सम्पत्ति	-	-	-	-	-	१०,३८१,३०८.४७	४,०२३,८७७.१६
जम्मा (३+४+५+६)	८४,७४४,००६.००	१०,३८४,१४३.९९	८००,२४३.६७	२३,०८४,८६३.९१	१,२९३,६९९.२०	१३०,६९८,३४४.२४	९१,२३०,१८१.७६



एक्सेल डेभलपमेन्ट बैंक लिमिटेड

गैर बैकिङ्ग सम्पत्ति
(२०७५ आषाढ मसान्त)

ऋणी वा पार्टीको नाम ठेगाना	गैर बैकिङ्ग सम्पत्ति सकार गरेको मिति	कुल गैर बैकिङ्ग सम्पत्ति रकम रु.	नोक्सानी व्यवस्था		खुद गैर बैकिङ्ग सम्पत्ति रु.	गत वर्ष रु.
			प्रतिशत	रकम रु.		
कुल जम्मा						

एक्सेल डेभलपमेन्ट बैंक लिमिटेड

अन्य सम्पत्ति
(२०७५ आषाढ मसान्त)

विवरण	यस वर्ष रु.	गत वर्ष रु.
१ मसलन्द मौज्जात	१,७३२,४०७.६९	२,६७७,९६४.८६
२ लगानीमा असूल गर्न बाँकी आम्दानी	-	-
३ कर्जामा असूल गर्न बाँकी व्याज	२५,२६४,१६४.८५	१४,७३६,००५.९१
न्यून व्याज मूल्य रकम	२२,५६९,०६७.१२	१४,२९३,११७.७८
४ असूल गर्न बाँकी कमिशन	-	-
५ सन्डी डेटर्स	८९,०१८,५९८.४०	१६,४५४,१२७.६५
६ कर्मचारी सापटी र पेशकी	५४,७८६,६७७.७७	४०,७५२,५०५.७१
७ अग्रिम भुक्तानी	१,८०२,९७८.९६	६५७,०२८.९१
८ मार्गस्थ नगद	-	-
९ मार्गस्थ अन्य (चेक समेत)	-	-
१० विना सूचना ड्राफ्टको भुक्तानी	-	-
११ अपलेखन हुन बाँकी खर्च	-	-
१२ शाखा मिलान हिसाब	-	-
१३ स्वयं कर सम्पत्ति	१३,५३८,८३१.००	११,२६०,९६९.९१
१४ अन्य	१०,१३९,८२४.६६	१८,७५६,६८०.५४
१४.१ धरीटि	१०३,८९०.००	९६,८९०.००
१४.२ अग्रिम आयकर भुक्तानी	७१,४५६,१२७.३५	७२,५४२,१३५.५५
न्यून आयकर व्यवस्था	६९,५४५,३५२.९३	६४,६७४,९७५.२५
१४.३ अग्रिम कर कट्टि	-	-
१४.४ अन्य	८,१२५,१६०.२४	१०,७९२,६३०.२४
जम्मा	१७३,७१४,४१६.२१	९१,००२,१६५.७१



ने.रा. वै. निर्देशन अनुसूची ४.१६(क)

अन्य सम्पत्ति (धप विवरण)
(२०७५ आषाढ मसान्त)

विवरण	यस वर्ष रु.				गत वर्ष रु.
	१वर्षसम्म	१ देखि माथि ३ वर्षसम्म	३ वर्ष भन्दा माथि	जम्मा	
१. कर्जामा असुल गर्न बाँकी व्याज	१५,७१०,९९४.८०	४,४४१,४२९.८५	५,१११,७४०.२०	२५,२६४,१६४.८५	१४,७३६,००५.९१
२. बिना सुचना ड्राफ्टको भुक्तानी	-	-	-	-	-
३. शाखा मिलान हिसाब	-	-	-	-	-
४. स्वदेशी विदेशी एजेन्सी हिसाब	-	-	-	-	-

ने.रा. वै. निर्देशन अनुसूची ४.१७

एक्सेल डेवलपमेन्ट बैंक लिमिटेड
सम्भावित दायित्वहरु
(२०७५ आषाढ मसान्त)

विवरण	यस वर्ष रु.	गत वर्ष रु.
१. संस्था उपर दावी परेको तर संस्थाले दायित्व स्वीकार नगरेको	-	-
२. प्रतिपत्रहरु मजिन नघटाई (पुरा रकम)	-	-
(क) ६ महिना भन्दा कम अवधिको	-	-
(ख) ६ महिना भन्दा बढी अवधिको	-	-
३. पुनः डिस्काउन्ट गरिएका विलहरु	-	-
४. म्याद नाघि नसकेको ग्यारेन्टी/बण्ड	४०,५०८,०००.००	२६,७५०,०००.००
(क) विड बण्ड	-	-
(ख) परफरमेन्स बण्ड	४०,५०८,०००.००	२६,७५०,०००.००
(ग) अन्य ग्यारेन्टी / बण्ड	-	-
५. चुक्ता वा भुक्तान हुन बाँकी शेयर लगानी	-	-
६. फरवाड एक्स्चेञ्ज कन्ट्राक्टको बाँकी दायित्वहरु	-	-
७. कलेक्सनमा रहेका विलहरु	-	-
८. मञ्जूरी तथा समर्थन (Acceptance & Endorsement)	-	-
९. प्रत्याभूति प्रतिवद्धता (Underwriting Commitment)	-	-
१०. अपरिवर्त्य कर्जा प्रतिवद्धता (Irrevocable Loan Commitment)	३९६,९९६,८०२.८२	३७९,१३८,१३७.७२
११. अन्तर्राष्ट्रिय श्रेणीकृत बैंकको काउण्टर ग्यारेन्टीमा दिएको ग्यारेन्टी	-	-
१२. अग्रिम भुक्तानी ग्यारेन्टी (Advance Payment Guarantee)	-	-
१३. कर्जा प्रवाहको लागि वित्तीय जमानत (Financial Guarantee)	-	-
१४. आयकर वापत सम्भावित दायित्व (Contingent Liabilities On Income Tax)	-	-
१५.	-	-
१६.	-	-
१७.	-	-
जम्मा	४३७,५०४,८०२.८२	४०५,८८८,१३७.७२



एक्सेल डेभलपमेन्ट बैंक लिमिटेड

व्याज आम्दानी

मिति २०७४/०४/०१ देखि २०७५/०३/३२ सम्म

विवरण	यस वर्ष रु.	गत वर्ष रु.
(क) कर्जा सापट र अधिविकर्षमा		
१. कर्जा सापट	५४७,५२७,३६३.५२	४९९,९२७,२४७.९८
२. अधिविकर्ष	५४७,५२७,३६३.५२	४९९,९२७,२४७.९८
(ख) लगानीमा	-	-
१. नेपाल सरकारको ऋणपत्र	-	-
(क) ट्रेजरी बिल्स	-	-
(ख) विकास ऋणपत्र	-	-
(ग) राष्ट्रिय बचतपत्र	-	-
२. विदेशी ऋणपत्र	-	-
(क)	-	-
(ख)	-	-
३. नेपाल राष्ट्र बैंकको ऋणपत्र	-	-
४. डिबेन्चर तथा बण्ड	-	-
५. अन्तर बैंक लगानीमा व्याज	-	-
(क) बैंक/वित्तीय संस्थाहरु	-	-
(ख) अन्य संस्थाहरु	-	-
(ग) एजेन्सी मौज्दातमा	-	-
१. स्वदेशी बैंक/वित्तीय संस्थाहरु	-	-
२. विदेशी बैंकहरु	-	-
घ. माग तथा अल्पसूचनामा प्राप्त हुने मौज्दातमा	४८,२५९,४५४.४६	६९,९९९,२८२.४५
१. स्वदेशी बैंक/वित्तीय संस्थाहरु	४८,२५९,४५४.४६	६९,९९९,२८२.४५
२. विदेशी बैंकहरु	-	-
ङ. अन्यमा	-	७००,९५४.९८
१. सर्टिफिकेट अफ डिपोजिट	-	-
२. अन्तर बैंक/वित्तीय संस्था कर्जा	-	-
३. अन्य	-	७००,९५४.९८
जम्मा	५९५,७८६,८१७.९८	४८९,८२६,६८४.६९



एक्सेल डेभलपमेन्ट बैंक लिमिटेड

ब्याज खर्च

मिति २०७४/०४/०१ देखि २०७५/०३/३२ सम्म

विवरण	यस वर्ष रु	गत वर्ष रु
क. निक्षेप दायित्वमा	२५६,७८१,२६०.८२	१५१,१६५,३५५.००
१. मुद्दी निक्षेप	१४७,५६८,४६५.६९	४९,४३९,०९४.६५
१.१ स्वदेशी मुद्रा	१४७,५६८,४६५.६९	४९,४३९,०९४.६५
१.२ विदेशी मुद्रा		
२. वचत निक्षेप	८५,८३६,०७३.१२	५६,५०४,३५७.०८
२.१ स्वदेशी मुद्रा	८५,८३६,०७३.१२	५६,५०४,३५७.०८
२.२ विदेशी मुद्रा		
३. मागेको बखत तिर्नुपर्ने निक्षेप	२३,३७६,७२२.०१	४५,२२१,९०३.२७
३.१ स्वदेशी मुद्रा	२३,३७६,७२२.०१	४५,२२१,९०३.२७
३.२ विदेशी मुद्रा		
४. सर्टिफिकेट अफ डिपोजिटस्	-	-
ख. कर्जा सापटमा	१०५,९९३.१४	१६,०९६,४७६.३१
१. ऋणपत्र तथा बण्ड	-	-
२. नेपाल राष्ट्र बैंकबाट प्राप्त कर्जा	-	-
३. अन्तर बैंक/वित्तीय संस्था कर्जा	१०५,९९३.१४	१६,०९६,४७६.३१
४. अन्य संगठित संस्था	-	-
५. अन्य कर्जा आर .एम. डि सी	-	-
ग. अन्यमा	-	-
१.		
२.		
जम्मा	२५६,८८७,२५३.९६	१६७,२६१,८३१.३१



ने.रा. वै. निर्देशन अनुसूची ४.२०

एक्सेल डेवलपमेन्ट बैंक लिमिटेड

कमिशन तथा डिस्काउण्ट

मिति २०७४/०४/०१ देखि २०७५/०३/३२ सम्म

विवरण	यस वर्ष रु.	गत वर्ष रु.
क. बिल्स खरीद तथा डिस्काउन्ट		
१. स्वदेशी	-	-
२. विदेशी	-	-
ख. कमिशन		
१. प्रतितपत्र	-	-
२. जमानतपत्र	४९३,५००.००	३३३,०००.००
३. कलेक्सन फी	-	-
४. रेमिटेन्स फी	२,२१३,२३२.३७	२,०८६,४३७.३०
५. क्रेडिट कार्ड	-	-
६. शेयर प्रत्याभूति/निष्काशन	-	-
७. सरकारी कारोबार वापत	-	-
८. इ.प्रा.कमीशन वापत	-	-
९. वट्टा आमदानी	-	-
ग. अन्य	५,९०९,७९२.५०	४,८२३,८५५.८७
जम्मा	८,६१६,५२४.८७	७,२४३,२९३.१७

ने.रा. वै. निर्देशन अनुसूची ४.२१

एक्सेल डेवलपमेन्ट बैंक लिमिटेड

अन्य संचालन आमदानी

मिति २०७४/०४/०१ देखि २०७५/०३/३२ सम्म

विवरण	यस वर्ष रु.	गत वर्ष रु.
१. सेफ डिपोजिट भल्टको भाडा	९५,१००.००	७१,६००.००
२. क्रेडिटकार्ड निष्काशन तथा नवीकरण	-	-
३. ATM कार्ड निष्काशन तथा नवीकरण	३४६,१५९.८९	६३८,१०७.४५
४. टेलेक्स/टि.टि	-	-
५. सेवा शुल्क	२३,६८३,३६१.४२	२०,८५५,३०५.६१
६. नवीकरण शुल्क	-	-
७. अन्य	४,७४७,५९२.६४	२,५४५,४५०.२०
जम्मा	२८,८७६,२९३.९५	२४,९९०,४६३.२६



ने.रा. वै. निर्देशन अनुसूची ४.२२

एक्सेल डेभलपमेन्ट बैंक लिमिटेड

सटही घटबढ आम्दानी / नोक्सान

मिति २०७४/०४/०१ देखि २०७५/०३/३२ सम्म

विवरण	यस वर्ष रु.	गत वर्ष रु.
(क) विनिमय दरमा भएको फरकवाट	-	-
(ख) विदेशी मुद्रा कारोवारवाट (वट्टा चाहेक)	-	-
जम्मा आम्दानी / (नोक्सान)	-	-

ने.रा. वै. निर्देशन अनुसूची ४.२३

एक्सेल डेभलपमेन्ट बैंक लिमिटेड

कर्मचारी खर्च

मिति २०७४/०४/०१ देखि २०७५/०३/३२ सम्म

विवरण	यस वर्ष रु.	गत वर्ष रु.
१. तलब	३०,२१७,४४८.८२	२३,९७०,५५३.९०
२. भत्ता	१५,७०४,५४७.४९	१२,२३२,१९९.३४
३. सञ्चयकोषमा थप	२,०६७,८०५.५६	१,६७३,०८०.०१
४. तालिम खर्च	५३८,५५३.७०	६१८,९६८.८१
५. पोशाक	१,२२७,५६७.७४	१,४०५,९७६.०९
६. औषधोपचार	१,६४८,१८६.४५	१,४७६,२८९.६३
७. बीमा	९६७,८५९.८५	७८,४८९.८०
८. पेन्सन तथा उपदान व्यवस्था	-	-
९. अन्य		
९.१ दशैखर्च	३,४७९,१५९.८८	२,७७५,२५१.३७
९.२ अन्य खर्च	१०,३८७,२२१.६१	७,५१९,१३६.७७
जम्मा	६६,२३८,३५१.१०	५१,७४९,९४५.७२



एक्सेल डेवलपमेंट बैंक लिमिटेड
अन्य सञ्चालन खर्च

मिति २०७४/०४/०१ देखि २०७५/०३/३२ सम्म

विवरण	यस वर्ष रु.	गत वर्ष रु.
१. घरभाडा	६,८७८,०७३.१७	५,२६१,९५७.९०
२. बत्ती विजुली र पानी	२,६९०,७३७.०८	२,३९८,४०८.७४
३. मर्मत तथा सम्भार	१,३३२,५६५.७७	१,३३७,७०३.३३
(क) भवन	-	-
(ख) सवारी साधन	५२९,६९६.९९	६३१,१६४.०५
(ग) अन्य	८०२,८६८.७८	७०५,९३९.२८
४. बीमा	१,२७०,८१२.३४	५,९६८,३१२.२४
५. पोस्टेज, टेलिक्स, टेलिफोन, फ्याक्स	२,९७४,७२८.३७	२,४६८,४०५.९२
६. कार्यालय उपकरण फर्निचर र सम्भार	४१०,४६५.६०	१४०,३५९.९४
७. भ्रमण भत्ता र खर्च	३८४,१०५.०७	५८५,३८६.००
८. मसलन्द र छपाई	५,१९०,१५५.९०	१,४८७,२८८.५५
९. पत्रपत्रिका तथा पुस्तक	१६४,७५०.००	१३८,६३५.००
१०. विज्ञापन	९,७५,५७०.९३	१,२२४,९१३.४९
११. कानूनी खर्च	५०,०००.००	७०,०००.००
१२. चन्दा	-	३१६,३३७.८०
१३. सञ्चालक समिति सम्बन्धी खर्च	७७२,४९७.३४	६२९,८७९.२१
(क) बैठक भत्ता	४११,०००.००	२५८,०००.००
(ख) अन्य खर्च	३६१,४९७.३४	३७१,८७९.२१
१४. साधारण सभा सम्बन्धी खर्च	३७४,५१७.२२	२०९,०२९.७५
१५. लेखापरीक्षण सम्बन्धी	२६०,४०५.००	३३०,१२०.००
(क) बाह्य लेखा परीक्षण शुल्क	११३,०००.००	११३,०००.००
(ख) आन्तरिक लेखापरीक्षण खर्च	-	१३५,६००.००
(ग) अन्य खर्च	१४७,४०५.००	८१,५२०.००
१६. रकम स्थानान्तरण कमिशन	-	-
१७. स्थीर सम्पत्तिमा हास कट्टी	८,७७६,६९१.२२	६,४३६,३६७.८९
१८. पूर्व सञ्चालन खर्च अपलेखन	-	-
१९. शीयर निष्काशन खर्च अपलेखन	-	-
२०. प्राविधिक सेवा शोधभर्ना	७८७,०९८.००	३१०,४८०.००
२१. मनोरञ्जन तथा अतिथि सत्कार खर्च	२८४,७८९.००	३७८,१३६.२५
२२. अपलेखन खर्च	४,९७८,५५१.५१	३,१५४,४०२.१२
२३. सुरक्षा खर्च	८,७५८,८८४.८६	७,०६९,८१२.००
२४. कर्जा सुरक्षण प्रिमियम	-	-
२५. कमिशन र डिस्काउण्ट	२२,१४५.००	१९,७७१.७०
२६. अन्य	१५,८७८,६२४.०३	७,४६७,९७६.२४
(क) सदस्यता शुल्क	-	१,०००.००
(ख) अफिस खर्च	७३४,३५६.९४	५२१,९०२.३०
(ग) स्थानिय परिवहन खर्च	-	-
(घ) कर्जा संकलन खर्च	-	-
(ङ) इन्धन खर्च	२,२३८,२१२.९५	१,७७३,३८९.८७
(च) नविकरण खर्च	३३९,८५०.००	२३०,९००.००
(छ) आर. टि. एस खर्च	१५०,०००.००	१०६,४००.७८
(ज) संस्थागत सामाजिक उत्तरदायित्व खर्च	७१०,७६२.२८	-
(झ) अन्य	११,७०५,४४१.८६	४,८३४,३८३.२९
जम्मा	६३,२१६,१६७.४१	४७,४०३,०८४.०७



ने.रा. बैं. निर्देशन अनुसूची ४.२५

एक्सेल डेभलपमेन्ट बैंक लिमिटेड
सम्भावित नोक्सानी व्यवस्था

मिति २०७४/०४/०१ देखि २०७५/०३/३२ सम्म

विवरण	यस वर्ष रु.	गत वर्ष रु.
१. कर्जा नोक्सानी व्यवस्थामा भएको वृद्धि		१०,२२३,७८६.२८
२. लगानी नोक्सानी व्यवस्था भएको वृद्धि	७,३१०,०४९.९८	३,०६३,८०८.५०
३. गैर बैंकिंग सम्पत्ति नोक्सानी व्यवस्था	-	-
४. अन्य सम्पत्तिमा गरिएको व्यवस्था	-	-
जम्मा	७,३१०,०४९.९८	१३,२८७,५९४.७८

ने.रा. बैं. निर्देशन अनुसूची ४.२६

एक्सेल डेभलपमेन्ट बैंक लिमिटेड
गैर संचालन आम्दानी/(नोक्सान)

मिति २०७४/०४/०१ देखि २०७५/०३/३२ सम्म

विवरण	यस वर्ष रु.	गत वर्ष रु.
१. लगानी विक्रिबाट आम्दानी/(नोक्सान)	४९०,३३४.०२	२,५२६,२७६.२८
२. सम्पत्ति विक्रिबाट आम्दानी/(नोक्सान)	३२२,५७८.८०	-
३. लाभांश	९९९,३७२.४९	४३५,२०६.७५
४. नेपाल राष्ट्र बैंकबाट प्राप्त सहूलियत	-	-
क. तोकिएको शाखाहरुको नोक्सान वापत क्षतिपूर्ति	-	-
ख. ब्याज क्षतिपूर्ति	-	-
ग. सटही काउन्टर	-	-
५. अन्य		१०२,१०७.७५
खुद गैर संचालन आम्दानी/(नोक्सान)	१,८१२,२८५.३१	३,०६३,५९०.७८

ने.रा. बैं. निर्देशन अनुसूची ४.२७

एक्सेल डेभलपमेन्ट बैंक लिमिटेड
सम्भावित नोक्सानी व्यवस्थाबाट फिर्ता

मिति २०७४/०४/०१ देखि २०७५/०३/३२ सम्म

विवरण	यस वर्ष रु.	गत वर्ष रु.
१. कर्जा नोक्सानी व्यवस्थाबाट फिर्ता	३,३६५,२१८.६३	-
२. गैर बैंकिंग सम्पत्ति नोक्सानी व्यवस्थाबाट फिर्ता	-	-
३. लगानी व्यवस्थाबाट फिर्ता	-	-
४. अन्य सम्पत्तिको व्यवस्थाबाट फिर्ता	४००,०००.००	६००,०००.००
जम्मा	३,७६५,२१८.६३	६००,०००.००



एक्सेल डेभलपमेन्ट बैंक लिमिटेड

असामान्य कारोबारहरबाट भएको आम्दानी/खर्च

मिति २०७४/०४/०१ देखि २०७५/०३/३२ सम्म

विवरण	यस वर्ष रु.	गत वर्ष रु.
१. अपलेखन भएको कर्जाको असुली	-	-
२. स्वेच्छिक अवकाश खर्च	-	-
३. असुली हुन नसक्ने कर्जाको अपलेखन (४.२८क)	-	-
४. अन्य खर्च/आम्दानी	-	-
जम्मा	-	-

एक्सेल डेभलपमेन्ट बैंक लिमिटेड

अपलेखित कर्जाको विवरण

मिति २०७४/०४/०१ देखि २०७५/०३/३२ सम्म

क्र. सं.	कर्जा प्रकार	अपलेखन गरिएको रकम	धितोको प्रकार तथा रकम	धितो मूल्यांकनको आधार	कर्जा स्वीकृत गर्ने अधिकारी/तह	कर्जा असुलीको लागि भए, गरेका प्रयास	कैफियत
१	चालु पूंजी कर्जा	-	-	-	-	-	-
२	परियोजना कर्जा	-	-	-	-	-	-
३	स्थिर पूंजी कर्जा	-	-	-	-	-	-
४	व्यक्तिगत कर्जा	-	-	-	-	-	-
५	अन्य कर्जा	-	-	-	-	-	-
	कुल कर्जा	-	-	-	-	-	-

नोट : आर्थिक वर्षभरीमा अपलेखन कर्जाको विवरण माथि उल्लेख गर्नु पर्नेछ ।



एक्सेल डेवलपमेन्ट बैंक लिमिटेड

संचालक , कार्यकारी प्रमुख, संस्थापक , कर्मचारी शेयर होल्डरहरुलाई गएको कर्जा सापट विवरण (२०७५ आषाढ मसान्त)

खरीद तथा डिस्काउण्ट गरिएका बिलहरु र कर्जा, सापट तथा अधिविकर्षमा प्रवाहित कुल रकममध्ये सञ्चालक, कार्यकारी प्रमुख , संस्थापक , कर्मचारी, शेयर होल्डरहरु र निजहरुको परिवारका सदस्य वा त्यस्ता व्यक्ति जमानी बसेको वा मैनेजिङ एजेन्ट भएको कुनै संस्था वा कम्पनीलाई गएको रकमको विवरण देहाय बमोजिम छ ।

संस्थापक/सञ्चालक/कार्यकारी प्रमुखको नाम	गत वर्षसम्मको बाँकी		यस वर्ष असुली		यस वर्ष थप कर्जा	आषाढ मसान्तसम्म बाँकी	
	सावाँ	व्याज	सावाँ	व्याज		सावाँ	व्याज
(क) सञ्चालक	-	-	-	-	-	-	-
(ख) कार्यकारी प्रमुख	-	-	-	-	-	-	-
(ग) संस्थापक	-	-	-	-	-	-	-
(घ) कर्मचारी	-	-	-	-	-	-	-
(ङ) शेयरधनीहरु	-	-	-	-	-	-	-
जम्मा	-	-	-	-	-	-	-



एक्सेल डेवलपमेन्ट बैंक लिमिटेड

२०७५/०३/३२

पूँजीकोष तालिका

विवरण	यस वर्ष रकम रु.	गत वर्ष रकम रु.
(क) प्राथमिक पूँजी	८११,६३५,७७५.१०	५८३,६१४,७०१.४८
१) शेयर पूँजी	६९२,६७३,९७५.००	५००,३९२,७२५.००
१) चुक्ता पूँजी (साधारण शेयर)	६९२,६७३,९७५.००	३८४,५६२,५००.००
२) प्रस्तावित बोनस शेयर	-	११५,८३०,२२५.००
३) शेयर प्रिमियम	४,८९०,५९९.८८	-
४) फिर्ता नहुने अग्राधिकार शेयर	-	-
५) साधारण जगेडा कोष	१३७,०८६,७६९.८३	१०५,९५९,६७९.४२
६) सञ्चित नाफा / (नोक्सान)	२,०३१,५९०.३९	३१,५८७.९८
७) वासलातमा देखाइएको चालू आ.व.को नाफा-नोक्सान हिसाबको रकम	-	-
८) पूँजी फिर्ता जगेडा कोष	-	-
९) पूँजी समायोजन कोष	-	-
१०) कल इन एडभान्स	-	-
११) अन्य स्वतन्त्र कोषहरू	-	-
घटाउने :		
- ख्याति(Goodwill) वापतको रकम	-	-
- स्थगन कर सम्पत्ति (Deffered Tax Assets)	१३,५३८,८३१.००	११,२६०,९६९.९१
- सीमाभन्दा बढी शेयर, सुरक्षणपत्रमा लगानी गरिएको रकम	-	-
- वित्तीय स्वार्थ रहेको कम्पनीको धितोपत्रमा लगानी गरेको रकम	-	-
- अवास्तविक सम्पत्ति	-	-
- यस बैंकको निर्देशन पालना नगरी स्वप्रयोजनका लागि घरजग्गा खरीद गरेको रकम	११,५०८,३२१.००	११,५०८,३२१.००
-सीमाभन्दा बढी आवास,भवन निर्माण तथा जग्गा विकाशमा लगानी गरेको रकम	-	-
- तोकिएको समयभित्र विक्री वितरण गर्न नसकेको शेयर प्रत्याभूति	-	-
- प्रचलित ऐन तथा कानूनले प्रतिबन्ध गरेका व्याक्ति तथा समूहहरूलाई प्रदान गरेको कर्जा तथा सुविधाहरू	-	-
(ख) पूरक पूँजी	४२,३८८,७५२.९७	३७,४५९,९४८.९०
१) असल कर्जाको लागि गरिएको कर्जा नोक्सानी व्यवस्था	४२,३८८,७५२.९७	३७,४५९,९४८.९०
२) अतिरिक्त कर्जा नोक्सानी व्यवस्था	-	-
३) हाइब्रिड पूँजी उपकरणहरू	-	-
४) सुरक्षण नराखेको सहायक आवधिक ऋण	-	-
५) सटही समिकरण कोष	-	-
६) सम्पत्ति पुनर्मूल्यांकन कोष	-	-
७) लगानी समायोजन कोष	-	-
(ग) जम्मा पूँजीकोष (क+ख)	८५४,०२४,५२८.०६	६२१,०७४,६५०.३८
(घ) जोखिम भारित सम्पत्तिको आधारमा कायम गर्नुपर्ने न्यूनतम पूँजीकोष		
पूँजीकोष (११ प्रतिशत)	६२१,४६३,६३६.८३	५३३,१२२,८९०.९८
प्राथमिक पूँजी (५.५ प्रतिशत)	३१०,७३१,८१८.४२	२६६,५६१,४४५.४९
पूँजीकोष (अधिक) (४.१२ प्रतिशतले)	२३२,५६०,८९९.२३	८७,९५१,७५९.४०
प्राथमिक पूँजी (अधिक) (८.८७ प्रतिशतले)	५००,९०३,९५६.६८	३१७,०५३,२५५.९९



निर्देशन का.नं.४.३०.७७

एक्सेल डेभलपमेन्ट बैंक लिमिटेड
जोखिम भारित सम्पत्ति विवरण तालिका ("क" वर्ग बाहेक)
२०७५ आषाढ मसान्त

(क) बासलात बर्जोमको सम्पत्ति (On Balance Sheet Assets)	भार	यस वर्ष		गत वर्ष	
		रकम	जोखिम भारित सम्पत्ति	रकम	जोखिम भारित सम्पत्ति
नगद मौज्जात	०	२२७,७४९,१०९.१८	-	२०३,२१७,२७९.९६	-
सुन (विनिमय योग्य)	०	-	-	-	-
नेपाल राष्ट्र बैंकमा रहेको मौज्जात	०	८२,९१०,१७४.३२	-	८०,४८९,७२४.०८	-
नेपाल सरकारको ऋणपत्रमा गरिएको लगानी	०	-	-	-	-
नेपाल राष्ट्र बैंक ऋणपत्रमा गरिएको लगानी	०	-	-	-	-
आफ्नै मुद्दति रिसिदको धितोमा पूर्ण सुरक्षित हुने गरी प्रदान गरिएको मुद्दति रसीद धितो कर्जा	०	२२,९८२,९००.००	-	२९,०२२,३२७.८०	-
सरकारी ऋण पत्रको धितोमा पूर्ण सुरक्षित हुने गरी प्रदान गरिएको कर्जा	०	-	-	-	-
बचत पत्रको पाउनु पर्ने व्याज रकम (Accrued Amount)	०	-	-	-	-
विपन्न वर्ग कर्जा अन्तर्गत गणना हुने युवा तथा साना व्यवसायी स्वरोजगार कोषमा क र ख वर्गका इजाजतपत्र प्राप्त संस्थाले जम्मा गरेको रकम	०	-	-	-	-
स्वदेशी बैंक तथा वित्तीय संस्थाहरूमा रहेको मौज्जात, मुद्दती रिसिदको दावी अन्य बैंक तथा वित्तीय संस्थाहरूको मुद्दति रसीदको धितोमा पूर्ण सुरक्षित हुने गरी प्रदान गरिएको मुद्दति रसीद धितो कर्जा	२०	६२१,०७७,६२९.४३	६४,९१४,४२४.२९	२९३,६७४,२२६.३९	४२,७२६,८४७.२८
विदेशी बैंकहरूमा रहेको मौज्जात	२०	-	-	-	-
मांगको बचत प्राप्त हुने रकम (Money at Call)	२०	१,०४४,१७०,९४०.०१	२१०,८३४,०२८.००	८६७,३२२,८८४.९४	१७३,४६४,४७७.१९
अन्तर्राष्ट्रिय श्रेणीकृत (Rated) इजाजत प्राप्त संस्थाको ग्यारेन्टीमा गएको कर्जा	२०	-	-	-	-
अन्तर्राष्ट्रिय श्रेणीकृत (Rated) बैंकमा गरिएको अन्य लगानी	२०	-	-	-	-
अन्तर बैंक सापटी	२०	-	-	-	-
शेयर डिभेन्चर एवं बण्डमा भएको लगानी	१००	-	-	-	-
अन्य लगानीहरू	१००	६२,०६४,२८३.१०	६२,०६४,२८३.१०	३८,४४४,०४६.४०	३८,४४४,०४६.४०



कर्जा, सापट तथा विल्ल खरीद / डिस्काउन्ट समेत (कुल रकम)	१००	४,२७४,९००,००४.६९	४,२७४,९००,००४.६९	३,७९४,०१४,७४.६४	३,७९४,०१४,७४.६४
निश्चर सम्पत्तिहरू	१००	१३०,६९८,३४४.२४	१३०,६९८,३४४.२४	४१,२३०,१८१.७६	४१,२३०,१८१.७६
पाउनुपर्ने अन्य खुद व्याज रकम (कुल पाउनुपर्ने व्याज-सरकारी ऋणपत्रको व्याज - व्याज मुल्यवी)	१००	२,६९४,०९७.७३	२,६९४,०९७.७३	४४२,८८८.१३	४४२,८८८.१३
अन्य सबै सम्पत्तिहरू (खुद अग्रीम कर दाखिला बाहेक)	१००	१६९,१०८,४४४.०६	१६९,१०८,४४४.०६	८२,६९२,९१७.२८	८२,६९२,९१७.२८
सीमा नाथको रियल स्टेट/आवासिय घर कर्जा	१४०	-	-	-	-
(क) जम्मा		६,३४०,०४४,९१६.७६	४,९१४,९१४,८२७.११	४,३९८,६२३,४४४.३८	४,३९८,६२३,४४४.६८
(ख) बासलात बाहिरका कारोबारहरू (Off-Balance Sheet Items)					
विल्ल कलेक्सन	०	-	-	-	-
अग्रीम विदेशी विनिमय संभौता	१०	-	-	-	-
छ महिना भन्दा कम अवधिको प्रतित-पत्र (पूरे रकम)	२०	-	-	-	-
अन्तर्राष्ट्रिय श्रेणीकृत (Rated) विदेशी ईजाजत प्राप्त संस्थाको काउन्टर म्यारेन्टीमा जारी गरीएको म्यारेन्टी	२०	-	-	-	-
छ महिना भन्दा बढी अवधिको प्रतित-पत्र	४०	-	-	-	-
विडवण्ड, परफरमेन्स बण्ड र प्रथामूर्ति (Underwriting) सम्बन्धि प्रतिबद्धता	४०	४०,४०८,०००.००	४०,४०८,०००.००	२६,७४०,०००.००	१३,३७४,०००.००
पू-न खरिद गर्ने सतमा विक्रि गरेको कर्जा	४०	-	-	-	-
अग्रीम भुक्तानी म्यारेन्टी (Advance Payment Gurantee)	१००	-	-	-	-
वित्तीय तथा अन्य जमानत (Financial and other Guarantee)	१००	-	-	-	-
अपरीवत्य कर्जा प्रतिबद्धता (Irrevocable Loan Commitment)	१००	३९६,९९६,८०२.८२	३९६,९९६,८०२.८२	३७९,१३८,१३७.७२	३७९,१३८,१३७.७२
आयकर वापत सम्भावित दायित्व	१००	-	-	-	-
Acceptance सहित अन्य सबै प्रकारका सम्भावित दायित्वहरू	१००	-	-	-	-
पुनः डिस्काउन्ट गरिएको विलहरू	१००	-	-	-	-
चुक्ता वा भुक्तान हुन बाँकी सेयर लगानी	१००	-	-	-	-
भुक्तानीका लागि दावी परेको जमानत (Unpaid Guarantee Claims)	२००	-	-	-	-
संस्थाउपर दावी परेको तर संस्थाले दायित्व स्वीकार नगरेको सम्भावित दायित्वहरू	२००	-	-	-	-
(ख) जम्मा		४७७,४०४,८०२.८२	४७७,४०४,८०२.८२	४०४,८८८,१३७.७२	३९२,४९३,१३७.७२
संचालन जोखिम वापत कायम गर्नुपर्ने रकम (कुल सम्पत्तिको ४% (रा))	१००	३१७,४०२,७९४.८४	३१७,४०२,७९४.८४	२६९,९३९,१७२.७७	२६९,९३९,१७२.७७
कुल जोखिम भारत सम्पत्तिको जम्मा (क)+(ख)+(रा)		७,१०४,०६३,४१४.४२	४,९४९,६६९,४२४.७७	६,०७४,४४२,७६४.८७	४,८४६,४४७,७३६.१७



एक्सेल डेवलपमेन्ट बैंक लिमिटेड

प्रमुख सूचकांक

कम्तीमा विगत ५ वर्षको परिसूचकहरु

विवरण	सूचकाङ्क	आ.व.	आ.व.	आ.व.	आ.व.	आ.व.	आ.व.
		२०६९/७०	२०७०/७१	२०७१/७२	२०७२/७३	२०७३/७४	२०७४/७५
१. खुद नाफा/कुल आम्दानी प्रतिशत	प्रतिशत	९.१७%	१९.९२%	२२.३८%	२८.०२%	२९.११%	२४.३६%
२. प्रति शेयर आम्दानी	रु.	२६.८५	४०.१२	३५.२४	३२.४५	३९.१२	२२.४७
३. प्रति शेयर बजार मूल्य	रु.	२२६.००	६६५.००	६१०.००	६९६.००	६२४.००	३२६.००
४. मूल्य आम्दानी अनुपात (PE Ratio)	अनुपात	८.४२	१६.५७	१७.३१	२१.४५	१५.९५	१४.५१
५. शेयर पूँजीमा लाभांश (बोनस सहित)	प्रतिशत	५२.६३%	३६.८४%	२७.३७%	२६.३२%	३१.७१%	१७.००%
६. शेयर पूँजीमा नगद लाभांश भुक्तानी	प्रतिशत	२.६३%	१.८४%	१.३७%	१.३२%	१.५९%	१७.००%
७. व्याज आम्दानी/कर्जा तथा सापट	प्रतिशत	१५.९१%	१२.५७%	१२.२२%	११.०४%	११.९६%	१३.४९%
८. कर्मचारी खर्च/कुल सञ्चालन खर्च	प्रतिशत	५१.३६%	५०.८०%	४७.१८%	५०.५१%	५२.१९%	५१.१७%
९. कुल निक्षेप तथा सापटीमा व्याज खर्च	प्रतिशत	६.६८%	४.७०%	४.२४%	३.१७%	४.०३%	५.२०%
१०. सट्टी घटवढ आम्दानी/कुल आम्दानी	प्रतिशत	-	-	-	-	-	-
११. कर्मचारी बोनस/कुल कर्मचारी खर्च	प्रतिशत	१४.९६%	२६.८५%	३१.५५%	३४.८२%	४१.६६%	३३.६५%
१२. खुद नाफा/कर्जा सापट	प्रतिशत	१.९०%	३.२९%	३.३३%	३.१३%	३.९४%	३.६२%
१३. खुद नाफा/कुल सम्पत्ति	अनुपात	०.९७	१.९६	२.१३	२.३८	२.८२	२.४८
१४. कुल कर्जा/निक्षेप	प्रतिशत	५६.७४%	६६.२४%	७२.३५%	८७.५७%	८२.७०%	८२.०९%
१५. कुल सञ्चालन खर्च/कुल सम्पत्ति	प्रतिशत	१.८५%	२.०७%	२.०५%	१.९४%	१.८६%	२.०६%
१६. जोखिम भारित सम्पत्तिमा पूँजीकोषको पर्याप्तता							
(क) प्रारम्भिक पूँजी	प्रतिशत	१०.४९%	१०.६२%	१०.६८%	११.०२%	१२.०४%	१४.३७%
(ख) पूरक पूँजी	प्रतिशत	०.७७%	०.७७%	०.७३%	०.७८%	०.७७%	०.७५%
(ग) कुल पूँजी कोष	प्रतिशत	११.२६%	११.३९%	११.४२%	११.८०%	१२.८१%	१५.१२%
१७. तरलता (CRR)	अनुपात	१.०७	१.१८	१.१०	१.०९	१.०३	१.१७
१८. निष्क्य कर्जा/कुल कर्जा	प्रतिशत	१.५८%	१.८८%	१.६१%	१.०९%	१.०२%	०.६२%
१९. व्याज दर अन्तर (Weighted Average Interest Rate Spread)		६.८७%	७.८७%	७.९८%	७.८७%	७.९३%	८.२९%
२०. बुक नेटवर्थ	रु.	१९८,७३३,०६४.३५	२५६,१५२,४३३.०३	३२४,७४६,६४१.९३	४७६,२३९,७५३.६२	६२०,५९२,७९९.८९	८५५,६४५,५१८.०८
२१. कुल शेयर	संख्या	१,०००,०००.००	१,५००,०००.००	२,०२५,०००.००	३,०७६,५००.००	३,८४५,६२५.००	६,९२६,७३९.७५
२२. कुल कर्मचारी	संख्या	९७	१०२	१०३	१२२	१३७	१४९
२३. अन्य							



एक्सेल डेभलपमेन्ट बैंक लिमिटेड
अ.व. २०७४/०७५
वित्तीय विवरणसंग सम्बन्धीत प्रमुख लेखा नीतिहरू

१. सामान्य जानकारी:

(क) एक्सेल डेभलपमेन्ट बैंक लिमिटेड नेपालमा स्थापित सिमित दायित्व भएको कम्पनी हो । यसको रजिष्टर्ड कार्यालय भ्रूपा जिल्लाको विर्तामोड नगरपालिका वाड नं. ४ मा रहेको छ । यो कम्पनी नेपाल धितोपत्र विनियम बजार लिमिटेडमा सूचिकृत भएको छ । यो कम्पनी नेपालमा “ख” वर्गको क्षेत्रिय स्तरको विकास बैंकको रूपमा कार्यरत छ ।

(ख) वित्तीय विवरणहरू तयार पार्दा आधार मानिएका प्रमुख लेखा नीतिहरू तल उल्लेख गरिएका छन् । अन्यथा लेखिएको मा बाहेक यी नीतिहरूको पालना निरन्तर रूपमा भएको छ ।

(ग) बैंक तथा वित्तिय संस्थाहरूको लागि लागु भएको वित्तिय रिपोर्टिङको ढाँचा प्रचलित लेखा सम्बन्धी सर्वमान्य सिद्धान्तको आधारबाट नेपाल वित्तिय रिपोर्टिङ मान (NFRS) अर्न्तगत रही तयार गर्नुपर्ने व्यवस्था आर्थिक वर्ष २०७३/७४ बाट लागु भैसकेको छ । परिवर्तित वित्तिय रिपोर्टिङको ढाँचा तयार गरी लागु गर्न (NFRS) अनुसारको वित्तिय विवरणहरू श्रावण १, २०७३ को सुरुवातमा तयार हुनुपर्छ र सोही बमोजिम तीन वर्षको वित्तिय स्थितीको विवरण (Statement Of Financial Position), दुई वर्षको विस्तृत आय विवरण (Statement Of Comprehensive income), दुई वर्षको आय विवरण (प्रस्तुत गरिने भए), दुई वर्षको नगद प्रवाहको विवरण, दुई वर्षको इक्विटीमा भएको परिवर्तन सम्बन्धी विवरण (Statement Of Change In Equity) र सोसंग सम्बन्धित टिप्पणीहरू लगायत तुलनात्मक सुचनाहरू समेत तयार हुनुपर्दछ । यस्तो व्यवस्था भएतापनि विकास बैंकले अहिलेको सुरुवाती अवस्थामा वित्तिय विवरणहरू NFRS अनुसार तयार गरेको छैन । नेपाल वित्तिय रिपोर्टिङमान १ (NFRS-1) मा आधारित रही नयाँ लेखा सम्बन्धी नीतिहरू तयार गरी वित्तिय सुचनाहरूको पहिचान, पुनर्लेखन, प्रस्तुतीकरण र खुलासाहरू दिनुपर्ने हुन्छ । तर यस वित्तिय विवरण नेपाल वित्तिय रिपोर्टिङमान अनुसार तयारी गरिएको छैन ।

२. वित्तीय विवरण तयारीका आधारहरू:

एक्सेल डेभलपमेन्ट बैंक लिमिटेडको आर्थिक विवरणहरू अन्यथा उल्लेख भएकोमा बाहेक लेखाका सर्वमान्य सिद्धान्त, निरन्तरताको सिद्धान्त, नेपाल राष्ट्र बैंकको निर्देशन, वैकिङ्ग क्षेत्रमा विद्यमान लेखा नीतिहरू, बैंक तथा वित्तीय संस्था सम्बन्धी ऐन, २०७३, कम्पनी ऐन, २०६३ तथा नेपाल लेखामानको अधिनमा रहि तयार गरिएको छ ।

३. स्थिर सम्पत्ति:

बैंकको अचल सम्पत्तिहरूलाई ऐतिहासिक लागत अवधारणाको आधारमा, सम्पत्ति खरीदसंग सम्बद्ध अन्य खर्चहरू समेत सोही स्थिर सम्पत्तिमा समावेश गरी पुंजीकरण गरिएको छ ।

४. हास कट्टि नीति:

अचल सम्पत्तिहरूमा तपसिल बमोजिम घट्दो हास प्रणाली (Diminishing Balance Method) अनुसार हासकट्टी गरिएको छ ।

सि.नं	सम्पत्ति शिर्षक	हास दर
१.	फर्निचर— काठको	२५%
२.	फर्निचर— स्टीलको	२५%
३.	फर्निचर एण्ड फिक्सचर	२५%
४.	अफिस सामग्री	२५%



५.	कम्प्युटर	२५%
६.	सवारीसाधन— मोटरकार	२०%
७.	सवारीसाधन— साईकल	२०%
८.	जेनेरेटर आदि	२५%

५. पूजिकृत नगरिने सम्पत्तीहरु सम्बन्धी लेखाङ्कन नीति:

बैंकले रु.५,०००/- भन्दा कम मूल्यमा सामानहरु खरिद गर्दा खरिद भएकै वर्षमा खर्च लेख्ने तथा सोभन्दा बढि मूल्यको सामान खरिद गर्दा पूजिकृत गर्ने नीति लिइएको छ ।

६. आयकर व्यवस्था नीति:

आयकर ऐन, २०५८ अनुसार कर दायित्व गणना गरी सोही अनुरूप आयकर व्यवस्था गरिएको छ । अन्तिम कर निर्धारण गर्दा हुन आउने फरक कर दायित्व लाई सोहि वर्षको नाफा नोक्सान खातामा समायोजन गरिने छ ।

स्थगन कर दायित्व/सम्पत्तिको निर्धारण वित्तीय विवरणमा उल्लेखित सम्पत्ती/दायित्वको ऋवचचथप्लन मूल्य तथा आयकर ऐन अनुसार निर्धारित सम्पत्ती/दायित्वमा भएको फरक अनुसार गरिएको छ । स्थगन कर दायित्व/सम्पत्ती लाई नाफा नोक्सान खातामा खर्च/आम्दानी जनाई वासलातमा अन्य दायित्व/सम्पत्ती शिर्षकमा देखाउने नीति लिइएको छ ।

आयकर ऐन, २०५८ र आयकर नियमावली वमोजिम स्वयंकर निर्धारणको आधारमा करयोग्य आयको गणना गर्ने गरिएको छ ।

७. लगानी लेखांकन नीति:

लगानीलाई परल मूल्यको आधारमा लेखाङ्कन गर्ने नीति रहेको छ । परल मूल्य भन्दा बजार मूल्य कम भएको अवस्थामा नेपाल राष्ट्र बैंकको निर्देशन वमोजिम नोक्सानी व्यवस्था गरिने नीति रहेको छ ।

८. ब्याज तथा अन्य आम्दानी गणना तरिका :

क) **ब्याज आम्दानी** : नेपाल राष्ट्र बैंकद्वारा जारी निर्देशनहरु अनुरूपनै कर्जा तथा सापटमा प्राप्त ब्याज लाई नगद प्राप्तिको आधारमा लेखांकन गर्ने नीति लिइएको छ । नगद प्राप्तीका आधारमा ब्याज आम्दानी जनाउने यो नीति नेपाल लेखामान (NAS 07) संग सामान्जस्यता राख्दैन ।

नेपाल राष्ट्र बैंकद्वारा जारी निर्देशन अनुरूप असार महिनासम्ममा पाकेको ब्याज वर्षान्तपछिको साउन १५ गतेभित्र प्राप्त भएको रकमलाई ब्याज आम्दानी जनाईएको छ ।

ख) **सेवा शुल्क तथा अन्य शुल्क** : कर्जावाट प्राप्त हुने सेवा शुल्क सहित अन्य शुल्क आम्दानीलाई नगद प्राप्तिको आधारमा लेखांकन गरिएको छ । यो नेपाल लेखामान (NAS 07) संग मेल खाँदैन ।

ग) **कर्जामा ब्याज गणना** : कर्जा सापटमा ब्याजको गणना ३६५ दिन प्रति वर्षको आधारमा गरिएको छ । पाकेको तर प्राप्त हुन नसकेको ब्याज नेपाल राष्ट्र बैंकको निर्देशानुसार पाउनुपर्ने ब्याज हिसावमा लेखी ब्याज मुलतवी हिसाव (Interest Suspense Account) मा जम्मा गरिएको छ । यो नेपाल लेखामान (NAS 07) संग मेल खाँदैन ।



९. खर्च गणना लेखांकन नीति:

- क) **व्याज खर्च** : निक्षेपमा तिर्नुपर्ने व्याज लाई आर्जनको आधार (Accrual Basis) को आधारमा लेखाङ्कन गर्ने गरिएको छ ।
- ख) लेखा सिद्धान्तको आधारमा सम्पूर्ण नगद भुक्तान भएको खर्च र भुक्तानी हुनुपर्ने खर्चलाई लेखामा जनाइएको छ ।
- ग) **व्याज गणना** : सम्पूर्ण निक्षेप खाताहरूमा व्याजको गणना ३६५ दिन प्रतिवर्षको दरले खर्च व्यवस्था गरिएको छ ।

१०. कर्जा नोक्सानी ब्यवस्था नीति:

कर्जा, सापट तथा बिल खरीदलाई नेपाल राष्ट्र बैंकबाट जारी निर्देशन बमोजिम वर्गिकरण गर्ने नीति रहेको छ । कर्जा, सापट तथा बिल खरीदलाई वासलातमा सम्भावित नोक्सानी ब्यवस्था पछिको खुद मूल्यमा देखाइएको छ ।

कर्जा सापटको अपलेखन नेपाल राष्ट्र बैंकबाट जारी निर्देशन एवं बैंकको कर्जा अपलेखन विनियमावली बमोजिम गर्ने नीति रहेको छ । हालसम्म कुनै कर्जा अपलेखन गरिएको छैन ।

११. गैर बैकिङ्ग सम्पत्तिको लेखांकन नीति:

कर्जा असुल उपर गर्ने क्रममा लिलाम विक्री नभएका धितोहरु संस्थाले कायम गरेको बजार मूल्य वा सो भन्दा अघिल्लो दिन सम्मको सम्पूर्ण लेना रकम मध्ये जुन घटि हुन्छ सोही मूल्यमा मुल्याङ्कन गर्ने नीति लिएको छ । यस वर्ष संस्थाले त्यस्तो कुनै सम्पत्ती सकार गरेको छैन ।

१२. खुद नाफा बाढफांड नीति:

बैंक तथा वित्तीय संस्था सम्बन्धी ऐन, २०७३ अनुरूप नाफा नोक्सान हिसावबाट देखिएको खुद नाफाको २० प्रतिशत रकमलाई साधारण जगेडा कोषमा बाढफांड गर्ने नीति अवलम्बन गरिएको छ । यस वर्ष रु. ३,११,२७,०९०.४१ खुद नाफाबाट साधारण जगेडामा छुट्याइएको छ ।

१३. कर्मचारी उपदान, विदा तथा अन्य सुविधा वापत ब्यवस्था नीति:

क) बैंकले यस आर्थिक वर्षमा कर्मचारी उपदानको ब्यवस्था पुग्ने भएकोले थप ब्यवस्था गरिएको छैन । तथापी सिद्धार्थ अवकाश कोषमा जम्मा रहेको उपदानकोषमा प्राप्त व्याज रु.३,०७,४५२.९२ लाई कर्मचारी उपदान ब्यवस्थामा जोडिएको छ । अन्य सुविधा वापतको ब्यवस्था आर्जनको आधारमा (Accrual Basis) मा गरिएको छ ।

कर्मचारी उपदानको ब्यवस्था निम्नानुसार गरिएको छ ।

विवरण	यस वर्ष रु.	गत वर्ष रु.	वृद्धि/(कमी)
कर्मचारी उपदान ब्यवस्था	४,३९०,०११.८६	४,०८२,५५८.९२	३०७,४५२.९४

ख) संचित विदाको हकमा कर्मचारीको ६० दिन घर विदा संचित राखि बाकि रहेको विदाको वार्षिक रुपमा भुक्तानी गर्ने गरिएको छ । कर्मचारीको संचित घर विदा तथा विरामी विदा वापत रु.११,०७६,११८.०८ ब्यवस्था गरिएको छ ।



संचित विदा भुक्तानी कोष निम्नानुसार गरिएको छ ।

विवरण	यस वर्ष रु.	गत वर्ष रु.	वृद्धि/(कमी)
संचित विदा भुक्तानी कोष	११,०७६,११८.०८	७,८७६,७४६.०४	३,१९९,३७२.०४

- ग) कर्मचारी बोनस व्यवस्था बोनस ऐन, २०३० बमोजिम सम्पूर्ण कारोवार पछिको खूद नाफावाट १० प्रतिशतको दरले हुने रकम रु. २२,२९०,२९४.३९ बोनस बापत हिसाव गरी छुट्टयाइएको छ ।
- घ) कर्मचारी संचयकोषको हकमा कर्मचारी संचयकोष प्राप्त गर्न योग्य कर्मचारीलाई कर्मचारीले खाईपाई आएको तलबवाट १० प्रतिशत कट्टा गरी बैकले १० प्रतिशत थप गरि स्वीकृत अवकाश कोषमा जम्मा गर्ने गरिएको छ ।

१४. कम्प्युटर सफ्टवेयर खर्च लेखांकन नीति:

कम्प्युटर सफ्टवेयर तथा अन्य अदृश्य सम्पत्ति को भने ५ वर्ष भित्र समानुपातिक हिसावले खर्च लेख्ने नीति लिइएको छ ।

१५. अन्य:

क. समस्यामा रहेको क्यापिटल मर्चेन्ट बैकिङ एण्ड फाइनेन्स लि., काठमाण्डौमा रहेको निक्षेप रु. २३,०९१,१३७.३४ नोक्सानी व्यवस्था रहेकोमा यस आ.व. २०७४/७५ मा रु.४००,०००.०० फिर्ता भएको छ । र उक्त रकमलाई सम्भावित नोक्सानी व्यवस्थावाट फिर्ता शिर्षकमा देखाईएको छ । साथै सम्भावित नोक्सानी व्यवस्थावापत बाँकी रकम रु.२,२६,९१,१३७.३४ लाई यस वित्तिय विवरणमा अन्य दायित्व अन्तर्गत अन्यमा देखाईएको छ ।

ख. पछिल्लो वर्षको अंकहरुलाई आवश्यकता अनुसार पुनः समायोजन तथा पुनः वर्गिकरण गरिएको छ ।



लेखा सम्बन्धि टिप्पणीहरू :

१. निक्षेप दायित्व अन्तर्गत प्रत्येक शिर्षकमा वर्ष भरिमा परिवर्तन भएको रकमको संक्षिप्त विवरण :

क्र.सं.	विवरण	आ.व. २०७४/७५	आ.व. २०७३/७४	(कमी)/बढी
१	चलती निक्षेप	१३४,९२९,७६६.२२	९०,६०८,०३८.८५	४४,३२१,७२७.३७
२	बचत निक्षेप	२,२२९,९०४,००७.६३	२,०९९,०३७,६१३.३५	१३०,८६६,३९४.२८
३	मुद्रती निक्षेप	१,९२९,०२५,३२६.६०	१,२२७,२६२,६९९.२५	७०१,७६२,६२७.३५
४	मागेको बखत तिर्नुपर्ने निक्षेप	९३९,९११,०४७.७९	१,२०२,९४९,३६६.८०	(२६३,०३८,३१९.०१)
५	अन्य (मार्जिन)	१,५६६,२४९.९९	७७६,०३७.४९	७९०,२१२.५०
	जम्मा	५,२३५,३३६,३९८.२३	४,६२०,६३३,७५५.७४	६१४,७०२,६४२.४९

बैंकले यस आर्थिक वर्ष २०७४/७५ सम्ममा गत वर्षको तुलनामा रु. ६१४,७०२,६४२.४९ अर्थात १३.३० प्रतिशतले वृद्धि गरि कुल निक्षेप रु. ५,२३५,३३६,३९८.२३ संकलन गरेको छ।

२. कोषमा आधारित तथा गैर कोषमा आधारित कर्जा सापट र क्षेत्रगत कर्जा नेपाल राष्ट्र बैंकले तोकेको सीमा भित्र रहेको छ।

कर्जा सापट तथा विल खरिद शिर्षकमा वर्ष भरिमा परिवर्तन भएको रकमको संक्षिप्त विवरण :

विवरण	यस वर्ष रु.	गत वर्ष रु.	वृद्धि/(कमी)
कर्जा सापट तथा विल खरिद	४,२९७,५८२,६०५.६९	३,८२१,०३९,०८५.४४	४७६,५४३,५२०.२५

बैंकले यस आर्थिक वर्षसम्ममा जम्मा रु. ४,२९७,५८२,६०५.६९ कर्जा लगानी गरेको छ। जस अन्तर्गत विपन्नवर्ग कर्जा रु. २११,२७२,५०९.२९ रहेको छ।

३. निक्षेप र कर्जाको भारित औषत व्याजदर अन्तर ८.२९ प्रतिशत रहेको छ।

विवरण	औषत व्याज दर
कर्जा तथा लगानीको औसत व्याजदर (%)	१३.४९
निक्षेप तथा ऋणको औसत व्याजदर (%)	५.२०
खुद अन्तर (SPREAD) (%)	८.२९

४. बैंकको पूर्व संचालन खर्च अपलेखन हुन बाँकी छैन।

५. बैंकले आफ्नो स्थीर सम्पति धितो राखी हाल सम्म कुनै पनि संघ संस्थाबाट कर्जा सापट लिएको छैन।



६. तरलता सम्बन्धी जोखिम न्यूनीकरण गर्न वित्तीय संस्थाको सम्पत्ति र दायित्वलाई भुक्तानी अवधिको आधारमा (Maturity Periodwise) वर्गीकरण गरेको विवरण निम्नानुसार छ ।

रु लाखमा

सम्पत्ति	१ देखि ९० दिन	९१ देखि १८० दिन	१८१ देखि २७० दिन	२७१ देखि ३६५ दिन	१ वर्ष भन्दा बढी	कुल रकम
कुल सम्पत्ति	२१,७९७.१३	७,२२५.६३	६,४२०.७०	१४,७९१.३४	१२,५९४.२७	६२,८२९.०७
कुल दायित्व	१९,७२९.५४	६,१८६.०४	४,३३०.६०	१४,३१२.६७	१२,४४६.३३	५७,००५.१८
खुद वित्तीय सम्पत्ति	२,०६७.५९	१,०३९.५९	२,०९०.१०	४७८.६७	१४७.९४	५,८२३.८९

७. बैंकमा रु. १,०३,८१,३७८.४७ को लिजहोल्ड सम्पत्ती रहेको छ ।

८. बैंक तथा वित्तीय संस्था सम्बन्धी ऐन, २०७३ अनुसार आयकर पछाडिको खुद मुनाफा को २० प्रतिशत ले हुने रकम साधारण जगेडा कोषमा लैजाने नीति लिएको छ । जस अनुसार यस आर्थिक वर्षमा बैंकले साधारण जगेडा कोष अन्तर्गत रु. ३१,१२७,०९०.४१ छुट्टयाएको छ ।

९. वोनस ऐन, २०३० अनुसार यस आ.व. मा कर्मचारी वोनस वापत रु. २२,२९०,२९४.३९ नाफा नोक्सान हिसावमा खर्च जनाई अन्य दायित्व शिर्षकमा देखाईएको छ ।

१०. श्रम ऐन, २०७४ अनुसार राख्नुपर्ने कर्मचारी आवास कोषको व्यवस्था गरीएको छैन ।

११. भुक्तानी प्राप्त हुन बाँकी तथा जफत गरि पुनः निश्काशन गर्न बाँकी शेयरपूजी रहेको छैन ।

१२. कर्मचारी उपदान कोषमा २०७५ अषाढ मसान्तसम्म रु. २,६०२,१०२.४५ व्यवस्था गर्नुपर्नेमा कर्मचारी उपदान कोष अन्तर्गत सिद्दार्थ अवकाश कोषमा जम्मा रहेको उपदान कोषमा प्राप्त व्याज रु. ३,०७,४५२.९४ समेत गरि कुल रु. ४,३९०,०११.८६ व्यवस्था गरिसकिएकोले यस आर्थिक वर्ष थप व्यवस्था गरिएको छैन ।

१३. शेयर पूजीमा भएको परिवर्तन :

बैंकको गत आर्थिक वर्षमा रु. ५०,०३,९२,७२५.०० शेयर पूजी रहेकोमा यस आर्थिक वर्ष हकप्रद शेयर वापत रु. १९,२२,८१,२५०.०० संकलन भई यस आ.व.को अन्त्यमा चुक्ता पूजी रु. ६९,२६,७३,९७५.०० कायम रहेको छ । यस आर्थिक वर्ष १७.०० प्रतिशत कर सहित नगद लाभांश प्रस्ताव गरिएकोछ ।

१४. शेयर प्रिमियम :

यस आर्थिक वर्षमा बैंकले विक्री नभएको शेयर विक्री गरी रु. ४,८९०,५९१.८८ शेयर प्रिमियम प्राप्त गरेको छ ।

१५. कर्मचारीको दक्षता अभिवृद्धि कोष :

नेपाल राष्ट्र बैंकबाट जारी निर्देशन बमोजिम अधिल्लो आ.व. २०७३/७४ मा कर्मचारीको दक्षता अभिवृद्धि कोषका लागी रु. ६,१२,९६६.५४ छुट्टयाएकोमा यस आ.व. रु. ५३८,५५३.७० खर्च भएको र खर्च नभएको बाँकी रकम रु. ७४४१२.८४ तथा यस आ.व. कुल कर्मचारी खर्चको ३ प्रतिशतले हुने रु. १,५५२,४९८.३७ लाई आगामी आर्थिक वर्षमा खर्च गर्ने गरि कर्मचारी दक्षता अभिवृद्धि कोषमा छुट्टयाईएको छ ।



१६. संस्थागत सामाजिक उत्तरदायित्व कोष :

नेपाल राष्ट्र बैंकबाट जारी निर्देशन बमोजिम गत आर्थिक वर्षको खुद मूनाफाबाट १ प्रतिशत रकम रु.१,५५६,३५४.५२ संस्थागत सामाजिक उत्तरदायित्व कोष खडा गर्न छुट्टयाईएको छ। तथा गत आ.व. को संस्थागत सामाजिक उत्तरदायित्व कोषमा बाँकी रु.७९३,७३९.४६ रहेको छ। जुन आगामी आ.व.मा खर्च गरिनेछ।

१७. प्रस्तावित तथा भुक्तानी दिन बाँकी लाभांश :

बैंकले खुद नाफा बाट प्रस्तावित नगद लाभांश कर सहित रु.११७,७५४,५७५.७५ नगद लाभांश छुट्टयाएको छ।

१८. बासलातको मिति पश्चात् बैंकको वित्तीय विवरणहरुलाई प्रभाव पार्ने गरि कुनै पनि महत्वपूर्ण घटनाहरु बैंकमा घटेको छैन।

१९. स्थगन कर:

स्थगन कर सम्पत्ति (Deferred Tax Assets):

नेपाल लेखा मापदण्ड (NAS 9) अनुसार स्थगन कर सम्पत्ति (Deferred Tax Assets) गत वर्षसम्म रु. १,१२,६०,९६९.९१ र यस वर्षको रु. २२,७७,८६९.०९ थपि जम्मा रु. १,३५,३८,८३९.०० देखाईएको छ।

विवरण	२०७४/७५		
	वित्तीय विवरण अनुसार	आयकर अनुसार	फरक
कर्जा नोक्सानी व्यवस्था	६,८६,८६,९७१।८५	६,८६,८६,९७१।८५	०।००
खुद स्थिर तथा लिजहोल्ड सम्पत्ति (WDV)	४,५९,४४,३३९।२४	५,२९,१६,५०८।५२	६९,७२,१६९।२८
पेन्सन तथा उपदान बापत व्यवस्था	४३,९०,०११।८६	०।००	४३,९०,०११।८६
संचित विदा भुक्तानी कोष	१,१०,७६,११८।०८	०।००	१,१०,७६,११८।०८
निक्षेपका लागी व्यवस्था	२,२६,९१,१३७।३४	०।००	२,२६,९१,१३७।३४
खुद अस्थायी अन्तर			४,५१,२९,४३६।५६
स्थगन कर सम्पत्ति (जम्मा)			१,३५,३८,८३९।००
गत वर्ष सम्मको			१,१२,६०,९६९।९१
स्थगन कर सम्पत्ति (यस वर्षको आम्दानी)			२२,७७,८६९।०९

२०. यस आ.व. बैंकले गुडविल फाईनान्स लि. को साविक अनारमनी गा.वि.स. वडा नं. ४ (हाल विर्तामोड नगरपालिका वडा नं. ४) भाषा स्थीत जग्गा खरिद प्रयोजनका लागी रु.७,२७,६९,०००.०० गुडविल फाईनान्स लि.लाई अग्रिम भुक्तानी गरिएको छ। उक्त रकम अन्य सम्पत्ति अर्न्तगत यस वित्तीय विवरण अर्न्तगत सन्डी डेटसमा देखाईएको छ।



एक्सेल डेभलपमेन्ट बैंक लि.

संस्थापक/संस्थापक समूहका शेयर धनीले आफ्नो स्वामित्वमा रहेको शेयर अन्य बैंक तथा वित्तीय संस्थामा धितो राखी कर्जा लिएको विवरण

क्र. स.	संस्थापक/संस्थापक समूह अन्तर्गत पर्ने शेयरधनीको नाम	संस्थापकको स्वामित्वमा कायम रहेको शेयर		कर्जा विवरण			कैफियत
		कूल कित्ता संख्या	कूल चुक्ता पूँजीको प्रतिशत	कर्जा लिएको अन्य बैंक/वित्तीय संस्थाको नाम	कर्जा रकम	धितोमा रहेको शेयर कित्ता संख्या	
१	शेखर राज बस्ताकोटी	१११,०२६.१३	१.६०	युनाइटेड मल्टीपरपोज सहकारी संस्था लि.	२,०००,०००.००	२,७१०	
२	शेखर राज बस्ताकोटी			२,०००,०००.००	९,०००		
३	दिपक कुमार सरावगी	६३,१५३.६७	०.९१	प्रभु बैंक लि.	४,८२१,०२५.००	३५,०६२	
४	अनुराग गोयल	५२,१४९.५१	०.७५	मुक्तिनाथ विकास बैंक लि.	८,६३०,४९४.००	५२,१४८	
५	गोपाल प्रसाद बसौला	१३८,७८३.१३	२.००	गण्डकी विकास बैंक लि.	५,५००,०००.००	६९,३९१	
६	बजरंग गोयल	२६४,०९५.६२	३.८१	सनराइज बैंक लि.	५०,०००,०००.००	५२,५००	
	जम्मा				७२,९५१,५१९.००	२२०,८११	



Excel Development Bank Limited
Comparison of Unaudited and Audited Financial Statement of F/Y 2074/2075

Rs. In '000'

S. N.	Particulars	As per Unaudited Financial Statement	As per Audited Financial Statement	Variance		Reasons for Variance
				Amount	In %	
1	Total Capital & Liabilities (1.1 to 1.7)	6,451,862.92	6,286,644.94	(165,217.98)	-2.56%	
1.1	Paid-up Capital	692,673.98	692,673.98	-	0.00%	
1.2	Reserves and Surplus	268,312.94	162,971.54	(105,341.40)	-39.26%	Cash Dividend, Deferred Tax & Profit & Loss Adjusted.
1.3	Debenture and Bond	-	-	-	-	
1.4	Borrowings	-	-	-	-	
1.5	Deposits (a+b)	5,235,336.40	5,235,336.40	-	-	
	a. Domestic Currency	5,235,336.40	5,235,336.40	-	-	
	b. Foreign Currency	-	-	-	-	
1.6	Income Tax Liabilities	67,114.59	-	(67,114.59)	100.00%	Advance tax adjusted
1.7	Other Liabilities	188,425.01	195,663.02	7,238.01	3.84%	Staff bonus and other liabilities adjusted.
2	Total Assets (2.1 to 2.7)	6,451,862.92	6,286,644.94	(165,218)	-2.56%	
2.1	Cash & Bank Balance	615,877.36	633,736.90	17,859.54	2.90%	Money at call adusted
2.2	Money at call and short Notice	1,072,177.29	1,054,170.14	(18,007.15)	-1.68%	Money at call adusted
2.3	Investments	72,438.14	62,084.28	(10,374)	-	Provision on Share adusted
2.4	Loans & Advances (a+b+c+d+e+f)	4,297,582.61	4,232,260.85	(65,322)	-1.52%	Loan Loss Provision adjusted.
2.5	Fixed Assets	130,698.35	130,698.35	-	0.00%	Fixed Assets Adjustment
2.6	Non Banking Assets	-	-	-	-	
2.7	Other Assets	263,089.18	173,714.42	(89,375)	-33.97%	Interest Suspense, advance tax & differed tax adjusted.
3	Profit and Loss Account					
3.1	Interest income	595,778.82	595,778.82	-	-	
3.2	Interest Expense	256,887.25	256,887.25	-	-	
A	Net Interest Income (3.1-3.2)	338,891.56	338,891.56	-	-	
3.3	Fees Commission and Discount	13,102.99	8,616.52	(4,486.47)	34.24%	Safe Deposit Vault Rent,ATM Fee, Mobile Banking Fee, Prepayment Charge, remittance commission, insurance commission, other income adjusted
3.4	Other Operating Income	23,639.96	28,872.21	5,232.25	22.13%	Safe Deposit Vault Rent,ATM Fee, Mobile Banking Fee, Prepayment Charge, Renewal Charge, Capital Merchant Refund, other Income adusted.
3.5	Foreign Exchange Gain/Loss (Net)	-	-	-	-	
B	Total Operating Income (A+3.3+3.4+3.5)	375,634.52	376,380.30	745.79	0.20%	
3.6	Staff Expenses	66018.66	66,238.35	219.69	0.33%	Travelling allowance, Staff training expenses adjusted.
3.7	Other Operating Expenses	62089.74	63,216.17	1,126.43	1.81%	Travelling allowance, House rent, corporate social responsibility and other operating expenses adjusted
C	Operating profit Before Provision (B-3.6-3.7)	247,526.11	246,925.78	(600.33)	-0.24%	
3.8	Provision for Possible Loss	34,824.90	7,310.05	(27,514.85)	79.01%	Loan Loss Provison Adjusted.
D	Operating profit (C-3.8)	212,701.21	239,615.73	26,914.53	12.65%	
3.9	Non Operating Income/Expenses (Net)	2,505.54	1,812.29	(693.26)	27.67%	Insurance Commission Assets Adjusted.
3.10	Write Back of Provision for Possible Loss	30,880.07	3,765.22	(27,114.85)	87.81%	Capital Merchant Banking & Finance Ltd. & Loan loss write back adjusted
E	Profit From Regular Activities (D+3.9+3.10)	246,086.82	245,193.24	(893.59)	-0.36%	
3.11	Extraordinary Income/Expenses (Net)	-	-	-	-	
F	Profit Before Bonus and Taxes (E+3.11)	246,086.82	245,193.24	(893.59)	-0.36%	
3.12	Provision For Staff Bonus	22,371.53	22,290.29	(81.24)	-0.36%	Staff Bonus Adjusted
3.13	Provision For Tax	67,114.59	67,267.49	152.90	0.23%	Deffered Tax, Provision for Tax & Income Tax Adjusted.
G	Net Profit/Loss (F-3.12 -3.13)	156,600.71	155,635.45	(965.25)	-0.62%	



Excel Development Bank Limited

Unaudited Financial Results (Quarterly)

As at Fourth quarter (16/07/2018) of the Fiscal Year 2017/2018

Rs '000'

S.N.	Particulars	This Quarter Ending	Previous Quarter Ending	Corresponding Previous Year Quarter Ending
1	Total Capital & Liabilities (1.1 to 1.7)	6,451,862.92	5,683,027.24	5,406,490.62
1.1	Paid-up Capital	692,673.98	692,673.98	500,392.73
1.2	Reserves and Surplus	268,312.94	222,841.89	120,200.07
1.3	Debenture and Bond			
1.4	Borrowings	-	-	25,000.00
1.5	Deposits (a+b)	5,235,336.40	4,543,347.29	4,620,633.76
	a. Domestic Currency	5,235,336.40	4,543,347.29	4,620,633.76
	b. Foreign Currency			
1.6	Income Tax Liabilities	67,114.59	47,626.91	-
1.7	Other Liabilities	188,425.01	176,537.36	140,264.06
2	Total Assets (2.1 to 2.7)	6,451,862.92	5,683,027.24	5,406,490.62
2.1	Cash & Bank Balance	615,877.38	465,578.59	547,341.24
2.2	Money at call and short Notice	1,072,177.29	592,762.83	867,322.89
2.3	Investments	72,438.14	74,521.17	38,555.06
2.4	Loans & Advances (a+b+c+d+e+f)	4,297,582.61	4,215,136.83	3,821,039.09
	a. Real Estate Loan	522,765.59	491,009.56	454,498.20
	1. Residential Real Estate Loan (Except Personal Home Loan upto Rs 10 million)	14,631.68	14,725.92	27,911.35
	2. Business Complex & Residential Apartment Construction Loan	8,491.40	9,001.37	5,549.65
	3. Income generating Commercial Complex Loan			
	4. Other Real Estate Loan (Including Land Purchase & Plotting)	499,642.51	467,282.27	421,037.21
	b. Personal Home Loan of Rs. 10 million or less	597,763.76	561,341.43	449,016.16
	c. Margin Type Loan	36,457.68	37,071.43	41,274.13
	d. Term Loan	891,728.10	805,403.12	638,785.12
	e. Overdraft Loan / TR Loan / WC Loan	1,705,256.81	1,769,597.12	1,663,021.72
	f. Others	543,610.66	550,714.16	574,443.75
2.5	Fixed Assets	130,698.35	117,897.66	41,230.18
2.6	Non Banking Assets			
2.7	Other Assets	263,089.18	217,130.17	91,002.17
3	Profit and Loss Account			
3.1	Interest income	595,778.82	418,785.95	481,826.68
3.2	Interest Expense	256,887.25	183,931.38	167,261.83
A	Net Interest Income (3.1-3.2)	338,891.56	234,854.57	314,564.85
3.3	Fees Commission and Discount	13,102.99	4,778.36	7,243.29
3.4	Other Operating Income	23,639.96	15,803.25	24,110.46
3.5	Foreign Exchange Gain/Loss (Net)			
B	Total Operating Income (A+3.3+3.4+3.5)	375,634.52	255,436.18	345,918.61
3.6	Staff Expenses	66,018.66	44,212.69	51,749.95
3.7	Other Operating Expenses	62,089.74	35,155.24	47,403.08
C	Operating profit Before Provision (B-3.6-3.7)	247,526.11	176,068.25	246,765.58
3.8	Provision for Possible Loss	34,824.90	23,685.10	13,287.59
D	Operating profit (C-3.8)	212,701.21	152,383.15	233,477.99
3.9	Non Operating Income/Expenses (Net)	2,505.54	2,672.41	3,063.59
3.1	Write Back of Provision for Possible Loss	30,880.07	19,576.45	600.00
E	Profit From Regular Activities (D+3.9+3.10)	246,086.82	174,632.00	237,141.58
3.11	Extraordinary Income/Expenses (Net)			
F	Profit Before Bonus and Taxes (E+3.11)	246,086.82	174,632.00	237,141.58
3.12	Provision For Staff Bonus	22,371.53	15,875.64	21,558.33
3.13	Provision For Tax	67,114.59	47,626.91	65,133.88
G	Net Profit/Loss (F-3.12 -3.13)	156,600.71	111,129.46	150,449.37
4	Ratios			
4.1	Capital Fund to RWA	17.17%	17.34%	12.81%
4.2	Non Performing Loan (NPL) to Total Loan	0.62%	1.18%	1.02%
4.3	Total Loan Loss Provision to total NPL	245.85%	146.86%	176.40%
4.4	Cost of Funds	6.03%	5.81%	5.33%
4.5	CD Ratio (Calculated as per NRB Directives)	69.62%	77.55%	73.26%
4.6	Base Rate (for class "A" banks)	9.76%	9.74	10.27
	Additional Information (Optional)			
	Average Yield (Local Currency)	14.50	13.58	11.96
	Net Interest Spread (Local Currency)	7.94	7.77	7.93
	Return on Equity	19.47	18.42	31.71
	Return on Assets	2.43	2.61	2.82



नेपाल राष्ट्र बैंक

विकास बैंक सुपरिवेक्षण विभाग

पत्रसंख्या: वि बैं सु वि / एजीएम / एम्सेल / २०७५ / ७९

-च.तं. ८८



कन्द्रीय कार्यालय
बालुवाटार, काठमाडौं
फोन नं : ४४१२३०९
फ्याक्स : ४४१४१४३
E-mail : nrbfsd@nrb.org.np
Web Site : www.nrb.org.np
पोस्ट बक्स : ७३

मिति: २०७५ ०८ १९

श्री एक्सेल डेभलपमेन्ट बैंक लिमिटेड,
बितामोड, भ्रपा ।

विषय:- लाभांश वितरण तथा वार्षिक वित्तीय विवरण प्रकाशन सम्बन्धमा ।

त्यस संस्थाले पेश गरेको वार्षिक वर्ष २०७४/७५ को लेखापरीक्षण भएको बासलात, नाफा नोक्सान हिसाब, सोसंग सम्बन्धित अनुसूचीहरु, लेखापरीक्षकको प्रतिवेदन, लङ्गफर्म अडिट रिपोर्ट समेतका आधारमा गैरस्थलगत सुपरिवेक्षण गर्दा देखिएका कैफियतहरुका सम्बन्धमा देहाय बमोजिमका निर्देशनहरु शेरधनीहरुको जानकारीका लागि वार्षिक प्रतिवेदनको छुट्टै पानामा प्रकाशित एवं कार्यान्वयन गर्ने गरी रु.११,७७,५४,५७५.७५ (अक्षरेपी एघार करोड सतहत्तर लाख चौबन्नु हजार पाँच सय पचहत्तर पैसा पचहत्तर मात्र) बराबरको नगद लाभांश (कर सहित) अन्य प्रचलित कानूनी व्यवस्थाको समेत पालना हुने गरी वार्षिक साधारण सभाबाट पारित गरी वितरण गर्ने तथा वार्षिक वर्ष २०७४/७५ को वित्तीय विवरणहरु वार्षिक साधारण सभा प्रयोजनको लागि प्रकाशन गर्ने सहमति प्रदान गरिएको व्यहोरा निर्णयानुसार जानकारी गराउँदछु ।

- बैंक तथा वित्तीय संस्था सम्बन्धी ऐन, २०७३ को दफा १६ मा भएको व्यवस्था अनुसारको योग्यता पुगेका संचालक समितिको गठन गरी यस बैंकलाई जानकारी दिनुहुन ।
- संस्थाले वित्तीय विवरण पेश गरे पश्चात यस बैंकबाट समष्टिगत स्थलगत निरीक्षण गर्दा थप रु.१ करोड ८२ लाखको उल्लिखित कर्जाहरुलाई समेत खराब कर्जामा वर्गीकरण गर्नुपर्ने देखिएकोले सो कर्जा चुक्ता भएको अवस्थामा मात्र प्रस्ताव बमोजिमको लाभांशलाई साधारणसभाबाट स्वीकृत गराई वितरण गर्न ।
- कर्जा वर्गीकरण एवं जोखिम व्यवस्थापनमा थप सजगता अपनाउन संचालक समिति र उच्च व्यवस्थापनलाई ध्यानाकर्षण गराइएको छ ।
- २०७५ असार मसान्तमा संस्थाको औषत व्याजदर अन्तर ८.२९ प्रतिशत रहेको देखिएकोले संस्थाका संचालक समिति तथा प्रमुख कार्यकारी अधिकृतलाई सजग गराइएको छ । साथै, २०७५ असोज मसान्त पश्चात पनि यस बैंकबाट जारी एकीकृत निर्देशन नं.१५/०७५ बुँदा नं ४।२) बमोजिम औषत व्याजदर अन्तर ५ प्रतिशत सीमा भित्र कायम नभएमा सोही निर्देशनको बुँदा नं ४।३) बमोजिम कारवाही हुने व्यहोरा अवगत गर्नुहुन ।
- बैंक तथा वित्तीय संस्था सम्बन्धी ऐन, २०७३ को दफा १४ को उपदफा ३ बमोजिम स्वतन्त्र संचालक नियुक्त गर्नुहुन ।
- यस बैंकबाट जारी एकीकृत निर्देशन नं १९/०७५ बमोजिम सम्पत्ति शुद्धीकरण तथा आतंकवादी कार्यमा वित्तीय लगानी निवारण सम्बन्धी व्यवस्थाको पूर्णरूपमा पालना गर्नुहुन ।
- आन्तरिक लेखापरीक्षक, बाह्य लेखापरीक्षक तथा यस बैंकबाट औल्याएका थप अन्य कैफियतहरु पुनः नदोहोरिने गरी सुधार गर्नुहुन ।

भवदीय

(पुष्पा अधिकारी)
उप निर्देशक

बोधार्थ:

- बैंक तथा वित्तीय संस्था नियमन विभाग ।
- विकास बैंक सुपरिवेक्षण विभाग, कार्यान्वयन इकाई ।



बैंकको प्रतिक्रिया

तहाँको प.सं. वि.वै.सु.वि./एजीए/एक्सेल/०७५/७६ च.नं. ८८ मिति २०७५/०८/१९ को पत्रानुसार प्राप्त निर्देशन सम्बन्धमा संचालक समितिको बैठक नं. २९७ मिति २०७५/११/०४ को निर्णयानुसार देहाय बमोजिम गरेको व्यहोरा जानकारीको लागि अनुरोध छ।

निर्देशन नं (क) : बैंक तथा वित्तीय संस्था सम्बन्धी ऐन, २०७३ को दफा १६ मा भएको व्यवस्था अनुसारको योग्यता पुगेका संचालक समितिको गठन गरी यस बैंकलाई जानकारी दिनुहुन।

प्रत्युत्तर : बैंक तथा वित्तीय संस्था सम्बन्धी ऐन, २०६३ कार्यान्वयनमा रहेको अवस्थामा सम्पन्न साधारण सभाबाट ४ वर्ष अवधिकालागि निर्वाचित संचालकहरु सोही ऐनमा भएको व्यवस्था अनुकूल हुने गरि निर्वाचित भई संचालक समितिको गठन भएकोमा बैंक तथा वित्तीय संस्था सम्बन्धी ऐन, २०७३ मिति २०७४/०१/१० प्रमाणीकरण भई लागु भए पश्चात मिति २०७४/०४/१९ मा बैंक तथा वित्तीय संस्थाका सञ्चालक र कार्यकारी प्रमुखको नियुक्तिका लागि आवश्यक योग्यता तथा कार्य अनुभव सम्बन्धी विनियमावली, २०७४ जारी भएको हुँदा तत् पश्चात भएको संचालक नियुक्तिमा तंहाबाट भएको निर्देशनको पुर्ण पालना गरिएको/गरिने व्यहोरा अनुरोध छ।

निर्देशन नं. (ख) : संस्थाले वित्तीय विवरण पेश गरे पश्चात यस बैंकबाट समष्टिगत स्थलगत निरीक्षण गर्दा थप रु १ करोड ८२ लाखको उल्लिखित कर्जाहरुलाई समेत खराब कर्जामा वर्गीकरण गर्नुपर्ने देखिएकोले सो कर्जा चुक्ता भएको अवस्थामा मात्र प्रस्ताव बमोजिमको लाभांशलाई साधारण सभाबाट स्वीकृत गराई वितरण गर्ने।

प्रत्युत्तर : निर्देशन बमोजिम उल्लिखित कर्जाहरु चुक्ता भई सकेको व्यहोरा अनुरोध छ।

निर्देशन नं (ग) : कर्जा वर्गीकरण एवं जोखिम व्यवस्थापनमा थप सजगता अपनाउन संचालक समिति र उच्च व्यवस्थापनलाई ध्यानाकर्षण गराईएको छ।

प्रत्युत्तर : कर्जा वर्गीकरण एवं जोखिम व्यवस्थापनमा थप सजगता अपनाईने छ।

निर्देशन नं (घ) : २०७५ असार मसान्तमा संस्थाको औसत व्याजदर अन्तर ८.२९ प्रतिशत रहेको देखिएकाले संस्थाका संचालक समिति तथा प्रमुख कार्यकारी अधिकृतलाई सजग गराईएको छ। साथै, २०७५ असोज मसान्त पश्चात पनि यस बैंकबाट जारी एकीकृत निर्देशन नं १५/०७५ बुँदा नं. ४(२) बमोजिम औसत व्याजदर अन्तर ५ प्रतिशत सीमा भित्र कायम नभएमा सोही निर्देशनको बुँदा नं. ४(३) बमोजिम कारवाही हुने व्यहोरा अवगत गर्नुहुन।

प्रत्युत्तर : औसत व्याजदर अन्तरको सीमा तंहा बैंकबाट निर्धारित समयावधि भित्र कायम गर्न सजग रहेको व्यहोरा अनुरोध छ।

निर्देशन नं.(ङ) : बैंक तथा वित्तीय संस्था सम्बन्धी ऐन, २०७३ को दफा १४ को उपदफा ३ बमोजिम स्वतन्त्र सञ्चालक नियुक्त गर्नुहुन।

प्रत्युत्तर : निर्देशन बमोजिम स्वतन्त्र संचालक नियुक्तिको पहल गरिनेछ।

निर्देशन नं. (च) : यस बैंकबाट जारी एकीकृत निर्देशन नं. १९/०७५ बमोजिम सम्पत्ति शुद्धीकरण तथा आतंकवादी कार्यमा वित्तीय लगानी निवारण सम्बन्धी व्यवस्थाको पूर्णरूपमा पालना गर्नुहुन।

प्रत्युत्तर : निर्देशन बमोजिम गरिनेछ।

निर्देशन नं. (छ) : आन्तरिक लेखापरीक्षक, बाह्य लेखापरीक्षक तथा यस बैंकबाट औल्याएका थप अन्य कैफियतहरु पुनः नदोहोरिने गरी सुधार गर्नुहुन।

प्रत्युत्तर : निर्देशन बमोजिम गरिनेछ।



अनुसूची-१३
धितोपत्र दर्ता तथा निष्काशन नियमावली, २०७३
(नियम २६ को उपनियम (२) सँग सम्बन्धित)
वार्षिक प्रतिवेदनमा समावेश गर्नुपर्ने विवरण

१. संचालक समितिको प्रतिवेदन
यसै पुस्तिकामा समावेश गरिएको छ ।
२. लेखापरीक्षकको प्रतिवेदन
यसै पुस्तिकामा समावेश गरिएको छ ।
३. लेखापरीक्षण भएको वित्तीय विवरण
लेखापरीक्षकको प्रतिवेदनमा संलग्न अनुसूचीहरु अनुसार भएको ।
४. कानुनी कारवाही सम्बन्धी विवरण
(क) आ.व. २०७४/७५ मा यस बैंकले वा यस बैंकको विरुद्ध कुनै मुद्दा दायर नभएको
(ख) आर्थिक वर्ष २०७४/७५ को अवधिभरी यस बैंकको संस्थापक वा संचालकले वा संस्थापक वा संचालकको विरुद्ध प्रचलित नियमको अवज्ञा वा फौजदारी अपराध गरेको सम्बन्धमा कुनै पनि मुद्दा दायर गरेको वा भएको जानकारी यस बैंकलाई नभएको ।
(ग) कुनै संस्थापक वा संचालक विरुद्ध आर्थिक अपराध गरेको सम्बन्धमा कुनै मुद्दा दायर भएको यस बैंकको जानकारीमा नआएको ।
५. संगठित संस्थाको शेयर कारोवार तथा प्रगतिको विश्लेषण
(क) धितोपत्र बजारमा भएको बैंकको शेयरको कारोवार सम्बन्धमा व्यवस्थापनको धारणा: सन्तोषजनक ।
(ख) गत वर्षको प्रत्येक त्रैमासिक अवधिमा संगठित संस्थाको शेयरको अधिकतम, न्यूनतम र अन्तिम मूल्यका साथै कुल कारोवार शेयर संख्या र कारोवार दिन ।

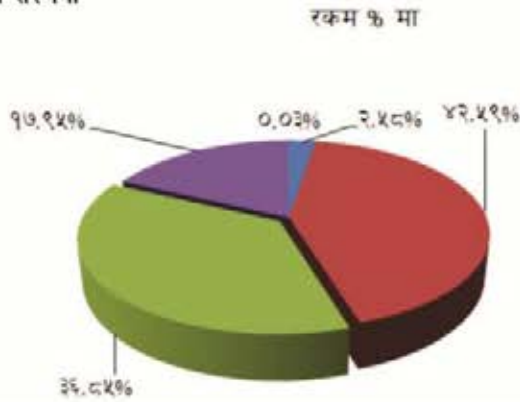
त्रैमासिक आ.व. २०७४/७५	अधिकतम मूल्य	न्यूनतम मूल्य	अन्तिम मूल्य	कारोवार दिन	कारोवार संख्या
प्रथम	७४२	४२९	४९०	५४	२,३३,२५७
दोस्रो	५०३	३६०	३८५	५१	८९,६८५
तेस्रो	३८१	३२०	३४२	५३	८८,९७१
चौथो	४०४	३१५	३२६	५९	९३,८८९

६. समस्या तथा चुनौती
अध्यक्षबाट प्रस्तुत प्रतिवेदनमा समावेश भएको ।
७. संस्थागत सुशासन
अध्यक्षबाट प्रस्तुत प्रतिवेदनमा समावेश भएको ।



कार्य प्रगतिको ऋलक

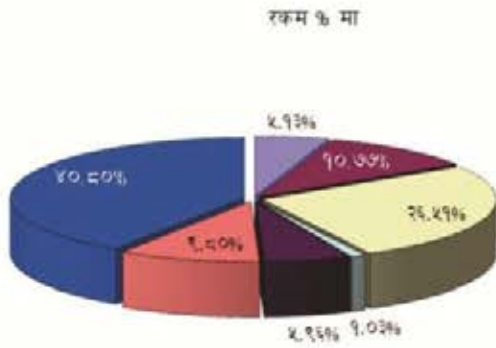
निक्षेप संरचना



(रु. हजारमा)

चलती	१३४,९३०
बचत	२,२२९,९०४
मुद्दति	१,९२९,०२५
कल	९३९,९११
अन्य	१,५६६
जम्मा	५,२३५,३३६

कर्जा संरचना

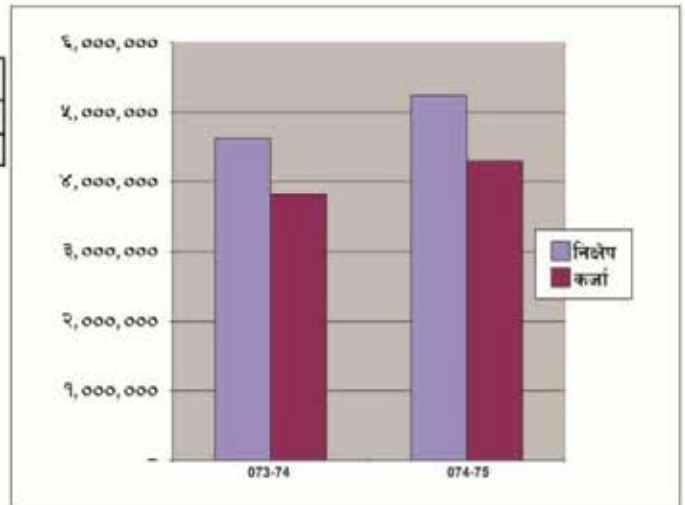


(रु. हजारमा)

कृषि	२२०,५९२
रियल स्टेट	४६२,९४६
व्यापार	१,१३९,१८२
हायर पर्चेज	४४,१८७
सेवा	२५६,१७०
उद्योग	४२१,००९
अन्य	१,७५३,४९६
जम्मा	४,२९७,५८३

निक्षेप तथा कर्जा संरचना (रु. हजारमा)

आ.व.	निक्षेप	कर्जा
०७३-७४	४,६२०,६३४	३,८२१,०३९
०७४-७५	५,२३५,३३६	४,२९७,५८३





Excel Development Bank Ltd.

Statement of Sectorwise Loan Detail As the month end of Ashadh, 2075

(Rs. in '000)

S.N.	Credit	Total Amount
1	Agricultural and Forest Related	216,870
2	Fishery Related	3,722
3	Mining Related	-
4	Agriculture, Forestry & Bevarage Production Related	288,947
5	Non-food Production Related	132,063
6	Construction	701,020
7	Power, Gas and Water	-
8	Metal Products, Machinery & Electronic Equipment & Assemblage	5,217
9	Transport, Communication and Public Utilities	76,826
10	Wholesaler & Retailer	1,139,182
11	Finance, Insurance and Real Estate	503,838
12	Hotel or Restaurant	181,465
13	Other Services	256,170
14	Consumption Loans	244,185
15	Local Government	-
16	Others	548,079
	TOTAL	4,297,583



एक्सेल डेभलपमेन्ट बैंक लिमिटेड केन्द्रीय कार्यालय, विर्तामोड, भापा

प्रवन्धपत्रमा गरिने संशोधन (तिन महले) विवरण

दफा नं.	साविकको व्यवस्था	संसोधित व्यवस्था	संसोधनगर्नुको कारण
५(क)	कम्पनीको अधिकृत पूँजी रु १,००,००,००,०००/- (अक्षरेपि एक अर्बमात्र) हुनेछ । सो पूँजीलाई प्रति शेयर रु १००/- का दरका १,००,००,००० (एक करोड) थान साधारण शेयरमा विभाजन गरिएको छ ।	कम्पनीको अधिकृत पूँजी रु १,५०,००,००,०००/- (अक्षरेपि एक अर्ब पचास करोड मात्र) हुनेछ । सो पूँजीलाई प्रति शेयर रु १००/- का दरका १,५०,००,००० (एक करोड पचास लाख) थान साधारण शेयरमा विभाजन गरिएको छ ।	अधिकृत शेयर पूँजी वृद्धि गर्न आवश्यक भएकाले ।
५(ख)	कम्पनीको जारी पूँजी रु. ६९,२६,७३,९७५/- (अक्षरेपि उनसत्तरी करोड छव्विस लाख त्रिहत्तर हजार नौ सय पचहत्तर मात्र) हुनेछ । सो पूँजीलाई प्रति शेयर रु. १००/- का दरका ६९,२६,७३९.७५ (उनसत्तरी लाख छव्विस हजार सात सय उनचालिस दशमलव पचहत्तर मात्र) थान साधारण शेयरमा विभाजन गरिएको छ ।	कम्पनीको जारी पूँजी रु. १,०७,३६,४४,६६९/२५ (अक्षरेपि एक अर्ब सात करोड छत्तिस लाख चौवालिस हजार छ सय एकसठ्ठी पैसा पचिस मात्र) हुनेछ । सो पूँजीलाई प्रति शेयर रु. १००/- का दरका १,०७,३६,४४६.६२ (एक करोड सात लाख छत्तिस हजार चार सय छयालिस दशमलव वसठ्ठी मात्र) थान साधारण शेयरमा विभाजन गरिएको छ ।	प्रस्तावित हकप्रद शेयर निष्काशनका कारण प्रस्तावित जारी पूँजी विद्यमान जारी पूँजी भन्दा अधिक हुन जाने भएकाले ।
५(ग)	कम्पनीको चुक्ता पूँजी रु. ६९,२६,७३,९७५/- (अक्षरेपि उनसत्तरी करोड छव्विस लाख त्रिहत्तर हजार नौ सय पचहत्तर मात्र) हुनेछ ।	कम्पनीको चुक्ता पूँजी रु. १,०७,३६,४४,६६९/२५ (अक्षरेपि एक अर्ब सात करोड छत्तिस लाख चौवालिस हजार छ सय एकसठ्ठी पैसा पचिस मात्र) हुनेछ ।	प्रस्तावित हकप्रद शेयरका कारण प्रस्तावित चुक्ता पूँजी वृद्धि हुने भएकाले ।

EXCEL SMART BANKING

**BE MORE
SMARTER**

*make your banking more
reliable and easier.*



HOW IT WORKS ?

- ☞ Works on both SMS & Internet
- ☞ Can be used through GPRS, WiFi & SMS
- ☞ No charge, when you use through Internet

SERVICES:

- Mobile Top-up
- Utility Payments
- Merchant Payments
- Fund Transfer
- Live Balance
- Account Statements
- E-Sewa Loading
- ...and Many More

घेरै काम ... तपाईंको थोरै मेहनतबाट

विश्वसनीयता तथा सुरक्षा हाम्रो प्रतिबद्धता

घर जग्गा खरिद/निर्माण गर्न होस् वा गाडी चाहियोस्, ब्यापार शुरु गर्न वा उत्पादन बढाउन, बहुमूल्य सामानको सुरक्षा होस् वा पैसा सुरक्षित राखी ब्याज पाउन, घरै बसी बसी शेयरमा आवेदन गर्न होस् वा कारोबार गर्न, बिल भुक्तानी होस् वा रकम ट्रान्सफर गर्न तपाईंको स्थानीय साभेदार छदैं छ नि !

Single Payments Platform
एकसैलेको खाताबाट नेपालजरिको कुनै पनि बैंकको खातामा घरै बसी बसी सिधै रकम पठाउन सकिने ! *
Connect-IPS
नेपाल सरकारको मासु पुर्याउने Online Fund Transfer
1990 २६ ६६ ७७ ६६ ६६ ६६

सरल कर्जा प्रवाह
Easy Loan!

निक्षेपमा अधिकतम प्रतिफल
%

सबैजसो रेमिटान्स सेवाहरु
Remittance

एक्सेलमा गएर जीवन बीमा गरौं
BANCASSURANCE
Life Insurance

सेफ डिपोजिट लकर
अत्यन्त न्युन मूल्यमा

Excel
VISA Debit Card

- Can be used in Nepal, India & China
- EMV Chip Based Secure System
- Can be used for ATM, POS and Online Payments
- Hassle Free & More Reliable
- Lower Cost as compared with other Banks

बिहान ९:३० देखि बेलुकी ५:३० सम्म लगातार कारोबार
अब मुख्य शाखा कार्यालय विर्तामोडमा अतिरिक्त सन्ध्याकालीन सेवाका साथ

हप्ताको सातै दिन बैंकिंग कारोबार
Banking
सबै शाखाहरु शनिबार तथा सार्वजनिक बिदाको दिनमा समेत सञ्चालन हुने ।

प्रति बसी बसी
IPO
FPO
Right Share

The Smarter You are, the More You Judge Through Internet & SMS
Excel SMART BANKING

- Mobile Top-up
- Utility Payments
- Merchant Payments
- Fund Transfer
- Live Balance
- Account Statements
- E-Sewa Loading
- ...and Many More

Download on the App Store | GET IT ON Google Play

बिर्तामोड मुख्य शाखामा बिहान ६:०० बजेदेखि बेलुकी ९:०० बजेसम्म एटीएम खुला रहने ।

शेयरमा आवेदनमा EXCEL C-ASBA
जब लाइन बस्नुपर्ने फ्रफ्रट नरहने ।
होल्ड भएको रकमको पनि व्याज पाउने ।

बीमित निक्षेप खाता | Free ABBS

विश्वसनीयता तथा सुरक्षा हाम्रो प्रतिबद्धता

थप जानकारीको लागि नजिकको शाखा कार्यालयमा सम्पर्क राख्नुहोला ।

व्यवस्थापन समूह



दिनेश कुमार पोखरेल
प्रमुख कार्यकारी अधिकृत



राम कुमार शिरी
भागीय प्रमुख कार्यकारी अधिकृत



चन्द्र प्रसाद आचार्य
प्रमुख-कर्म विभाग



महेश मान प्रधान
प्रमुख-लेखा विभाग



रमेश बहादुर बोहोरा
कम्पनी सचिव तथा
प्रमुख-मानव संसाधन विभाग



केशव अधिकारी
प्रमुख आन्तरिक लेखा
परीक्षण विभाग



शिव कुमार शिरी
प्रमुख-शाखा कर्म
व्यवस्थापन



पंकज घिमिरे
प्रमुख-कर्म असुली तथा
बजार व्यवस्थापन



समिर न्यौपाने
प्रमुख-सूचना प्रविधि



भागवत ढुंगाना
लेखा/प्रशासन इन्चार्ज



शुभम सतिवडा
रिपोर्टिंग इन्चार्ज

शाखा प्रबन्धक



टिकाप्रसाद बहाल
चन्द्रखर्डी



सुमन लामिछाने
चितमिड



उमेशकुमार घिमिरे
धुलावारी



नविन संगीला
बुसक



सतिश कुमार भट्टराई
बिराटकोट



निता देवी भट्टराई
चारखाली



अनिकप्रसाद बहाल
इलाम



प्रजित शाहा
विराटनगर



अनिल बहाल
चितकल



सुबोदध मिश्रा
महलबन्ध टोक



रमेश मैनाती
रुपे



मिन बहादुर कार्की
भद्रपुर



गौरव राय
चारपाने



राज संकर मज
सोमबारे



सुबोदध बन्धारी
शनिश्चरे



बिनोद श्रेष्ठ
उलावारी



गोपाल लोढनी
सुरुङ्गा



अनारजन शिखर
गोलघाघ



ईश्वरी भट्टराई
राजबन्ध



इन्दुप्रसाद भट्टराई
दुर्गापुर



अजोदध बहाल
गौरबन्ध



रेजन् आचार्य
काकरभिट्टा



राजन् बहाल
बनियानी



विशाल बहाल
लेटाङ्ग



अनिल पोखरेल
गरामनि



सुरज मोजन
बुधवारे



सुबोदध भट्टराई
पथरी शनिश्चरे



पुष्पालाल ताम्रकरी
शिवराज



नेत्रप्रसाद बहाल
मथलबारे



सरोज सतिवडा
सुदुलावारी



मुख्य कार्यालय:

वित्तामोड: भद्रपुर रोड
फोन नं. : 023-588090

शाखा कार्यालयहरू :

वित्तामोड : अनारमनी मुक्ति चोक
फोन नं : 023-583568

शनिश्चरे : शनिश्चरे बजार
फोन नं : 023-865002

दमक : धाना रोड
फोन नं : 023-542377

उलावारी : उलावारी बजार
फोन नं. : 029-589078

चारपाने: चारपाने चोक
फोन नं. 023-588072

इलाम : इलाम चोक
फोन नं : 027-529633

शिवगञ्ज : बस स्टेण्ड
फोन नं : 023-899008/92

काँकरभिट्टा : साई मार्ग,
फोन नं. : 023-563302

विराटचोक : सुन्दर हरैचा
फोन नं. : 029-585526

गोलधाप : गोलधाप बजार
फोन नं. : 5496550888

चन्द्रगढी : बस स्टेण्ड उत्तर
फोन नं : 023-856207

भद्रपुर : भद्रपुर बजार
फोन नं : 023-522302

राजगढ : नयाँ बजार
फोन नं. : 023-620088

गरामनि : गरामनि चोक
फोन नं. : 023-897925/26

सोमबारे : भद्रपुर-9
फोन नं. : 5452656333

सुरुङ्गा : बस स्टेण्ड उत्तर
फोन नं : 023-550225

चारआली : चारआली चोक
फोन नं : 023-860920

मंगलवारे : गजुरमुखी रोड
फोन नं. : 027-800950

बनियानि : बनियानि चोक
फोन नं. : 5425560555

दुर्गापुर : कंकाई-7
फोन नं. : 023-809927

धुलावारी : क्याम्पस रोड
फोन नं : 023-560562

फिक्कल : फिक्कल चोक
फोन नं : 027-580854

दुधे : दुधे चोक
फोन नं. : 023-870076

लेटाङ्ग : लेटाङ्ग बजार
फोन नं. : 029-560959

खुहुनावारी : गर्वा चोक
फोन नं. 5452655900

बुधवारे : बुधवारे बजार
फोन नं : 023-555827

विराटनगर : धरान रोड
फोन नं : 029-525854

गौरादह : दिपु चोक
फोन नं. : 023-840082

महानन्द चोक
फोन नं. : 023-582550

पथरी शनिश्चरे-7
फोन नं. : 029-556988