

www.edb.com.np

नवौं
वार्षिक प्रतिवेदन
२०७०/२०७१



एक्सेल डेभलपमेन्ट बैंक लिमिटेड
Excel Development Bank Ltd.
वित्तामोड, भापा, नेपाल

...तपाईंको स्थानीय साभेदार (Your Local Partner)

संचालक समिति



चेत प्रसाद भट्टराई
अध्यक्ष



महेन्द्र कुमार गोयल
संचालक



राजन शर्मा
संचालक



हेमराज ठकाल
संचालक



नीमा देवी कर्माचार्य
संचालक



पर्शुराम दाहाल
संचालक (सर्वसाधारण)



गौरव तिवारी
संचालक (सर्वसाधारण)



एक्सेल डेभलपमेन्ट बैंक लिमिटेड
Excel Development Bank Ltd.

एक्सेल डेभलपमेन्ट बैंक लिमिटेड

नेपाल राष्ट्र बैंकबाट 'ख' वर्गको इजाजतपत्रप्राप्त संस्था (तीन जिल्ला कार्य क्षेत्र भएको)

केन्द्रीय कार्यालय

वित्तामोड न.पा., वार्ड नं.७, भ्वापा

प्रवेश-पत्र

शेयरधनीको नाम :.....

शेयरधनी नं. :.....

शेयर प्रमाण पत्र नं. :.....

शेयर संख्या :.....

शेयरधनीको सही :.....

एक्सेल डेभलपमेन्ट बैंक लि. को २०७१।०९।२६ गतेका दिन हुने नवौं वार्षिक साधारण सभामा उपस्थित हुन जारी गरीएको प्रवेशपत्र ।

द्रष्टव्य :

१. शेयरधनी आफैले खाली कोष्ठहरु भर्नुहुन ।
२. सभा-कक्षमा प्रवेश गर्न प्रवेशपत्र प्रस्तुत गर्नुहुन ।

श्री संचालक समिति,

एक्सेल डेभलपमेन्ट बैंक लिमिटेड

केन्द्रीय कार्यालय

वित्तामोड न.पा., वार्ड नं.७, भ्वापा ।

विषय :- प्रतिनिधि नियुक्ती गरेको बारे ।

महाशय,

.....जिल्ला.....न.पा./गा.वि.स. वडा नं.....बस्ने म.....

ले त्यस कम्पनीको शेयरधनीको हैसियतले २०७१ साल पौष २६ गते शनिवारको दिन हुने नवौं वार्षिक साधारण सभामा म/हामी स्वयं उपस्थित भई छलफल गर्न तथा निर्णयमा सहभागि हुन नसक्ने भएकोले उक्त सभामा भाग लिन तथा मतदान गर्नका लागि जिल्ला..... न.पा./वार्ड नं..... बस्ने त्यस वित्तीय संस्थाको शेयर धनी श्री..... लाई मेरो/हाम्रो प्रतिनिधि मनोनित गरी पठाएको छु/छौं ।

निवेदक :-

दस्तखत :-

नाम थर :-

ठेगाना :-

शेयरधनी/प्रमाण पत्र नं. :-

सेयर संख्या :-

मिति :-

प्रोक्सी लिनेको दस्तखत :-

नाम थर :-

शेयरधनी नं. :-

मिति :-

द्रष्टव्य :- यो निवेदन साधारण सभा हुनु भन्दा कम्तीमा ४८ घण्टा अगावै एक्सेल डेभलपमेन्ट बैंक लि. को केन्द्रीय कार्यालय, वित्तामोड न.पा., वार्ड नं.७, भ्वापामा पेश गरिसक्नु पर्नेछ ।



विषय - सूची

सि.नं.	विवरण	पृष्ठ
१.	नवौं साधारणसभा सम्बन्धि सूचना	१
२.	नवौं वार्षिक साधारणसभा सम्बन्धि जानकारी	२
३.	संचालक समितिको प्रतिवेदन	३
४.	लेखापरीक्षकको प्रतिवेदन	९
५.	आ.व. २०७०/७१ को वासलात	११
६.	नाफा नोक्सान	१२
७.	नाफा नोक्सान बाँडफाँड	१३
८.	नगद प्रवाह विवरण	१४
९.	इक्वीटीमा भएको परिवर्तन सम्बन्धी विवरण	१५
१०.	अनुसूचीहरू	१६
११.	लेखा नीतिहरू	४६
१२.	लेखा सम्बन्धी टिप्पणीहरू	४९
१३.	अपरिस्कृत वित्तीय विवरण र लेखापरीक्षण	५२



एक्सेल डेभलपमेन्ट बैंक लिमिटेड

केन्द्रीय कार्यालय, विर्तामोड (भ्रपा)

नवौ वार्षिक साधारण सभाको सूचना

(प्रथम पटक प्रकाशित मिति : २०७१/०९/०३)

यस बैंकको मिति २०७१/०९/०२ मा बसेको संचालक समितिको १५५ औं बैठकको निर्णयअनुसार निम्न मिति, समय र स्थानमा तपसिल बमोजिमका प्रस्तावहरू उपर छलफल तथा निर्णय गर्न यस बैंकको नवौ वार्षिक साधारण सभा हुने निर्णय भएको हुदा कम्पनी ऐन २०६३ को दफा ६७ (२) को प्रावधान बमोजिम सम्पूर्ण शेयरधनी महानुभावहरूको उपस्थितिका लागि यो सूचना प्रकाशित गरिएको छ । कुनै कारणवश पत्र प्राप्त हुन नसकेमा यसै सूचनालाई आधार मानी उपस्थित भइदिनु हुन हार्दिक अनुरोध गर्दछु ।

साधारण सभा हुने मिति समय र स्थान :

मिति : २०७१ साल पौष २६ गते शनिवार

समय : विहान ११:०० बजे

स्थान : न्यु सेन्टर प्वाइन्ट पार्टी प्यालेस, विर्तामोड (भ्रपा) ।

सभाको निर्धारित विषयसूची :

(क) सामान्य प्रस्ताव :

१. संचालक समितिको तर्फबाट श्री अध्यक्षजूवाट प्रस्तुत हुने आ.व.२०७०/०७ को वार्षिक प्रतिवेदन पारित गर्ने ।
२. लेखापरीक्षकको प्रतिवेदन सहितको लेखापरीक्षण गरिएको २०७१ आषाढ मसान्तको वासलात, आ.व.२०७०/०७ को नाफा नोक्सान हिसाब तथा सोही अवधीको नगद प्रवाह विवरण र सो संग सम्बन्धित वित्तीय विवरणहरू उपर छलफल एवं स्वीकृत गर्ने ।
३. बैंक तथा वित्तीय संस्था सम्बन्धी ऐन, २०६३ को दफा ६० तथा कम्पनी ऐन, २०६३ को दफा १११ अनुसार आ.व. २०७१/७२ को लागि लेखापरीक्षकको नियुक्ती गर्ने र निजको पारिश्रमिक निर्धारण गर्ने (वर्तमान लेखापरीक्षक श्री एम.खनाल एण्ड कम्पनी, चार्टर्ड एकाउन्टेन्टस् महेश खनालले लगातार तीन वर्ष लेखापरीक्षण गरी सक्नु भएकोले निजलाई कम्पनी ऐन, २०६३ को दफा १११(३) बमोजिम पुनः नियुक्ति गर्न सकिने छैन ।)
४. आ.व २०७०/०७ को मुनाफाबाट संचालक समितिले सिफारीस गरे बमोजिम ३५ प्रतिशत बोनस शेयर बापतको कर प्रयोजनको लागि रु.२,७६३,१५७.८९ नगद लाभांशको रूपमा वितरण गर्ने प्रस्ताव स्विकृत गर्ने ।
५. कम्पनी ऐन २०६३ को दफा ९० को उपदफा २(३) तथा बैंक तथा वित्तीय संस्था सम्बन्धी ऐन २०६३ बमोजिम बाकी अवधिका लागि संचालक पदमा नियुक्त श्री गौरव तिवारीको पदावधि अनुमोदन गर्ने ।
६. संस्थाको नियमावली अनुसार संस्थापक समूहका शेयरधनीहरूको तर्फबाट प्रतिनिधित्व गर्ने संचालक पद ५ को निर्वाचन गर्ने ।
७. नवौ वार्षिक साधारण सभाको निर्णय पुस्तिकामा दस्तखत गर्न शेयरधनी र संचालकको तर्फबाट एक/एक जना प्रतिनिधि चयन गर्ने ।

(ख) विशेष प्रस्ताव :

१. संचालक समितिबाट सिफारिस भएबमोजिम चुक्ता शेयर पूजीको ३५ प्रतिशतका दरले बोनस शेयर रु.५,२५,००,०००/- (अक्षरेपी रु पांच करोड पच्चिस लाख मात्र) वितरण गर्ने ।
२. संचालक समितिको सिफारिस बमोजिम बैंकको कार्यक्षेत्र विस्तार गर्ने सम्बन्धि विशेष प्रस्ताव पारित गर्ने ।
३. बैंकको आठौ वार्षिक साधारण सभाले ३५ प्रतिशत हकप्रद शेयर निष्काशन गर्ने स्वीकृति गरेकोमा सो निष्काशन बाकी रहेको अवस्थामा प्रस्तावित बोनस शेयर जारी भई कायम हुने चुक्ता पूँजी रु २० करोड २५ लाखको २५.९२५९ प्रतिशतका दरले रु ५ करोड २५ लाख को हकप्रद शेयर निष्काशन गर्ने प्रस्ताव पारित गर्ने ।
४. उल्लेखित बोनस शेयर तथा हकप्रद शेयर निष्काशनको लागि आवश्यक हदसम्म जारी तथा चुक्ता पूजी वृद्धि गर्ने स्वीकृति प्रदान गर्ने ।
५. यस बैंक तथा अन्य उपयुक्त बैंक तथा वित्तीय संस्था एक आपसमा गाभ्ने/गाभिने सन्दर्भमा समझदारी पत्र (Memorandum Of Understanding) मा हस्ताक्षर गर्ने, यस बैंकको सम्पत्ती तथा दायित्व मूल्याङ्कन (Due Diligence Audit) गर्न गराउन मूल्यांकनकर्ता नियुक्त गर्ने, निजको पारिश्रमिक तोक्ने तथा :भचनभच सम्बन्धमा आवश्यक सम्पूर्ण कार्य प्रकृया अधि बढाउने साविक अख्तियारी संचालक समितिलाई पुनः प्रदान गर्ने ।
६. बैंकको प्रवन्धपत्र तथा नियमावलीमा संशोधन गर्ने सम्बन्धी प्रस्ताव पारित गर्ने र गाभ्ने/गाभिने प्रक्रिया लगायत अन्य आवश्यक विषयका लागि समेत प्रवन्धपत्र तथा नियमावलीमा संशोधन गर्नुपर्ने भएमा प्रवन्धपत्र तथा नियमावलीमा आवश्यक संशोधन गर्न संचालक समितिलाई अख्तियारी प्रदान गर्ने ।

(ग) विविध ।

संचालक समितिको आज्ञाले
कम्पनी सचिव



साधारण सभा सम्बन्धि थप जानकारी :

१. शेयरधनीहरूले शेयर प्रमाण पत्र वा प्रवेश पत्रका साथमा आफ्नो परिचय खुल्ने कुनै परिचय पत्र अनिवार्य रूपमा लिईआउनुहुन अनुरोध छ । अन्यथा सभाकक्ष भित्र प्रवेश गर्न पाइने छैन ।
२. सभामा भाग लिन र मतदान गर्नका लागि प्रतिनिधि (प्रोक्सी) नियुक्त गर्न चाहने शेयरधनी महानुभावहरूले सभा सुरु हुने समय भन्दा कम्तीमा ४८ घण्टा अगावै बैंकको केन्द्रीय कार्यालयमा प्रोक्सी फारम दर्ता गरी सक्नुपर्नेछ । सभामा भागलिन/मतदान गर्नका लागि प्रतिनिधि नियुक्त गरिसकेपछि उक्त प्रतिनिधि बदर गरी अर्को मुकरर गर्ने भएमा सो को लिखित सूचना सोही अवधि भित्र बैंकको केन्द्रीय कार्यालयमा दर्ता गरी सक्नुपर्नेछ । प्रतिनिधि नियुक्त गरी सक्नु भएको शेयरधनीआफैले सभामा उपस्थिती पुस्तिकामा दस्तखत गर्नु भएमा अगाडी दिई सकेको प्रतिनिधित्व स्वतः बदर हुनेछ ।
३. प्रतिनिधि भएको व्यक्ति यस कम्पनीको शेयरधनी हुनुपर्ने छ । अन्य व्यक्ति प्रतिनिधिको लागि अमान्य हुनेछन् । बैंक कर्मचारीलाई कर्मचारी वाहेकका शेयरधनीले प्रोक्सी दिन पाउने छैनन् ।
४. नावालक वा विधिपूर्वक शेयरधनीको तर्फबाट बैंकको शेयर लगत किताबमा संरक्षकको रूपमा नाम दर्ता भएको व्यक्तिले सभामा भाग लिन वा प्रतिनिधि तोक्न सक्नुहुनेछ ।
५. संयुक्त रूपमा शेयर खरीद गरेको भएमा शेयर लगत किताबमा पहिले नाम उल्लेख भएको व्यक्ति अथवा सर्वसम्मतबाट प्रतिनिधि नियुक्त गरिएको एक व्यक्तिले मात्र सभामा भाग लिन पाउनेछन् ।
६. छलफलका विषय मध्ये विविध शिर्षक अन्तर्गत विशेष प्रस्ताव भएमा छलफल गर्न ईच्छुक शेयरधनी महानुभावहरूले सभा हुनु भन्दा सात दिन अगावै छलफलको विषय कम्पनी सचिवालय मार्फत संचालक समितिका अध्यक्षलाई लिखित रूपमा दिनुपर्नेछ ।
७. शेयरधनी महानुभावहरूले व्यक्त गरेको मन्तव्य वा प्रश्नहरूका सम्बन्धमा संचालक समितिका तर्फबाट अध्यक्षद्वारा उत्तर दिइनेछ ।
८. शेयरधनी महानुभावहरूको सुविधाको लागि उपस्थिती पुस्तिका सभास्थलमा सभा हुने दिन बिहान ९ बजे देखि नै खुल्ला गरिनेछ । सभामा भाग लिने प्रत्येक शेयरधनी महानुभावहरूले त्यहा रहेको उपस्थिती पुस्तिकामा दस्तखत गर्नुपर्नेछ ।
९. शेयरधनी महानुभावहरूलाई साधारण सभा सम्बन्धि छुट्टै सूचना पठाई सकिएको छ । कथंकदाचित् नपुगेमा यसैलाई सूचना मानी सभामा उपस्थित भईदिनुहुन हार्दिक अनुरोध छ ।
१०. मिति २०७१।०९।११ देखि २०७१।०९।२६ सम्म बैंकको शेयर दाखिल/खारेजको काम बन्द रहनेछ ।
११. साधारण सभामा भाग लिन आउँदा जाँदा लागेको भ्रमण खर्च लगायत कुनै किसिमको खर्च रकम बैंकले प्रदान गर्ने छैन ।
१२. अन्य जानकारीका लागि बैंकको केन्द्रीय कार्यालय बिर्तामोडमा कार्यालय समय भित्र सम्पर्क राख्न हुन अनुरोध छ । कार्यालयको फोन नं. ०२३-५४३५६४, ५४३७१४, फ्याक्स नं. ०२३-५४३५६३, ई-मेल info@edb.com.np, excelbirta@yahoo.com रहेको छ ।
१३. सभा सम्बन्धी कारवाही कम्पनी ऐन २०६३ बमोजीम हुने व्यहोरा अनुरोध छ ।
१४. निर्वाचन कार्यक्रमको सूचना कम्पनीको कार्यालयको सूचना पाटीमा टाँसिने छ ।



नवौं वार्षिक साधारण सभामा संचालक समितिको तर्फबाट अध्यक्षद्वारा पेश आ.व.२०७०/७१ को वार्षिक प्रतिवेदन ।

आदरणीय शेयरधनी महानुभावहरू,

सर्वप्रथम यस बैंकको नवौं वार्षिक साधारण सभामा भागलिन उपस्थित शेयरधनी मित्रहरू, आमन्त्रित अतिथी महानुभावहरू लगायत उपस्थित अन्य महानुभावहरूमा संचालक समितिको तर्फबाट हार्दिक अभिवादन गर्दछु । गत वर्ष यस बैंकले प्राप्त गरेका उपलब्धीहरूको समिक्षा तथा चालु तथा आगामी वर्ष यस बैंकले गर्ने कार्यहरूको वार्षिक प्रतिवेदन यहाँहरू समक्ष पेश गर्दछु । कम्पनी ऐन २०६३ को दफा १०९ (४) ले निर्देशित गरे अनुरूप संचालक समितिबाट स्वीकृत भै लेखा परीक्षण भएको २०७१ आषाढ मसान्तका दिनको वासलात, २०७०/०४/०१ देखि २०७१/०३/३२ सम्मको नाफा नोक्सान हिसाब, नगद प्रवाह विवरण लगायत नेपाल राष्ट्र बैंकको निर्देशन अनुरूपका वित्तीय विवरणहरू सहितको वार्षिक प्रतिवेदन तयार पारि यहाँहरू समक्ष पेश गरेका छौं । यहाँहरूको छलफल तथा सकारात्मक सुझाव एवम् मार्गदर्शन सहित उक्त प्रतिवेदन स्वीकृत हुने विश्वासका साथ यहाँहरू समक्ष पेश गर्दछु ।

१. विगत वर्षको कारोबारको सिंहावलोकन :

गत वर्ष २०७०/०७१ मा यस बैंकले व्यवसायीक कारोबारको हिसाबबाट अपेक्षित रूपमा सफलता प्राप्त गरेको छ । देशको समग्र आर्थिक गतिविधीमा सुस्तता रहेको स्थिती, यसबाट उत्पन्न तरलता समस्या, बढ्दो वित्तीय प्रतिस्पर्धा जस्ता चुनौतीपूर्ण अवस्था विद्यमान भएको भएपनि यस बैंकको समग्र व्यवसायीक कारोबारबाट यस बैंकले लक्षित सफलता प्राप्त गरेको कुरा व्यक्त गर्न पाउँदा म गौरवान्वीत भएको छु । देशमा देखिएका समग्र चुनौतीहरूको बावजुद यस बैंकले आफ्नो क्षेत्रहरूमा स्थापना गरेको प्रतिष्ठापूर्ण उपस्थिती एवं तत्क्षेत्रका यस बैंकका आदरणीय ग्राहक महानुभावहरूबाट प्राप्त गरेको सकारात्मक सहयोग तथा विश्वासलाई उत्साह पूर्वक उपयोग गरी यस बैंकले आफ्नो कारोबार विस्तार गरेको छ । हाम्रो भरपर्दो, विश्वशनीय सेवा तथा बैंकबाट अत्यन्त न्यानो तथा आत्मीय व्यवहारको कारणले सेवग्राहीहरू आकर्षित भई यस बैंकको कारोबार वृद्धिदर उत्साहपूर्ण भएको तथ्यगत विवरण निम्नानुसार उल्लेख गर्न चाहन्छु ।

(रु. हजारमा)

क्र.सं.	विवरण	२०७० आषाढ	०७१ अषाढ	गत आ.व.को तुलनामा फरक	
				रकम	प्रतिशत
१	चुक्ता पुँजी	१,००,०००	१,५०,०००	५०,०००	५०.००
२	जगेडा तथा कोष	९८,७३३	१,०६,१५२	७,४१९	७.५१
३	निक्षेप	२४,८५,२९०	२७,६०,१९७	२,७४,९०७	११.०६
४	कर्जा सापट	१४,१०,१३३	१८,२८,२६४	४,१८,१३१	२९.६५
५	कुल आम्दानी	२,९२,७७६	२,९६,६०१	३,८२५	१.३१
६	ब्याज आम्दानी	२,७९,२४६	२,७६,८६४	-२,३८२	-०.८५
७	अन्य आम्दानी	१३,५३०	१९,७३७	६,२०७	४५.८७
८	कुल खर्च	२,४९,६८१	२,०१,०६३	-४८,६१८	-१९.४७
९	ब्याज खर्च	१,६६,०२९	१,२९,६१३	-३६,४१६	-२१.९३
१०	संचालन तथा अन्य खर्च	८३,६५२	७१,४५०	-१२,२०२	-१४.५९
११	संचालन नाफा	४३,०९५	९५,५३७	५२,४४२	१२१.६९
१२	खुद नाफा	२६,८४७	६०,१८२	३३,३३५	१२४.१७

उपरोक्त तथ्याङ्क विवरण अनुसार यस बैंकको निक्षेप तथा कर्जामा अघिल्लो वर्ष भन्दा समिक्षा वर्षमा क्रमशः ११.०६% र २९.६५% ले वृद्धि भएको तथा खुद मुनाफा तर्फ १२४.१७% ले वृद्धि भएको छ ।

देशको राजनैतिक अस्थिरता सहितको प्रतिकूल आर्थिक स्थिती, घट्दो आर्थिक वृद्धिदर, बैंकहरूबिच बढ्दो प्रतिस्पर्धा, देशको औद्योगिक तथा रोजगारी स्थिती आदिको चुनौतीपूर्ण अवस्था एवं कठिनाइहरूको परिप्रेक्ष्यमा समेत यस बैंकले उपरोक्त बमोजिम प्रगती गर्न सकेकोमा यो सफलता आदरणीय शेयरधनी मित्रहरूको सहयोग, शुभेच्छा एवं व्यवस्थापनमा रहेका पदाधीकारी



एवं कर्मचारी साथीहरुको अथक प्रयास एवं मेहनतबाट नै उपलब्ध हुन सकेको हो भन्ने विश्वासका साथ यस सम्बन्धमा सम्बन्धित सबैप्रति हार्दिक आभार प्रकट गर्दछु ।

२. राष्ट्रिय तथा अन्तराष्ट्रिय परिस्थितीबाट यस बैंकको कारोबारमा परेको असर :

हाल विश्वमा देखा परेको आर्थिक संकट क्रमशः सुधारोन्मुख भैरहेको स्थिति एकातिर देखा परेको छ भने राष्ट्रिय स्तरमा अस्थिर राजनीतिक वातावरण, न्यून आर्थिक वृद्धि, बढ्दो व्यापार घाटा, देशमा उद्योग धन्दा फस्टाउन नसकेको अवस्था आदि कारणले लगानी मैत्री वतावरणको कमी भएकोले यस बैंकको कर्जा लगानी विस्तारको लागि उपयुक्त लगानी क्षेत्रको कमी देखिएरहेको चुनौतीपूर्ण अवस्थाले यस बैंकको व्यवसाय विस्तार एवं मुनाफा वृद्धिमा प्रतिकूल असर पर्न जाने स्थिति देखिएकोले सो स्थितिबाट यस बैंकलाई सफलतापूर्वक संचालन गर्न बैंक प्रतिबद्ध रहेको छ ।

३. कर्जा असुली :

यस बैंकको व्यवसायिक कारोबारमा आम्दानीको प्रमुख अंश कर्जा लगानीको व्याज आम्दानी भएकोले कर्जा लगानी तर्फ सचेतपूर्ण नीति लिइएको कारणले व्याज असुलीमा उत्साहप्रद अवस्था देखिएको छ । गत आर्थिक वर्षमा यस बैंकले उठाउनु पर्ने व्याजको ९८.२६% व्याज असुली गर्न सफल भई कूल बाँकी कर्जाको १.८८% मात्र निष्कृत्य कर्जा बाँकी रही ९८.१२% कर्जा सक्रिय रहेको स्थिति अवगत गराउन पाउँदा सन्तोषको अनुभूति गरेको छु ।

४. बैंकको क्याकलाप :

देशको पूर्वी भाग भूपा, इलाम तथा मोरङ जिल्ला कार्यक्षेत्र निर्धारित यस बैंकको उक्त क्षेत्रमा प्रतिष्ठापूर्ण उपस्थिती रही आएको छ । यस बैंकले लक्षित गरेका अधिकांश ग्राहकहरु साना व्यवसायी, कृषक, सर्वसाधारण निम्नवर्गीय जनताहरु छन् । यस अर्थमा यस बैंकका अधिकांश ग्राहकहरु साना वचतकर्ताहरु, साना उद्योगी, व्यवसायी, सर्वसाधारण, कृषकहरु रहेको कारणले विगत वर्ष देखि देखा परेको कर्जा लगानीको दायरा संकुचनको अवस्थामा समेत बैंकले आफ्नो स्थिती सुदृढ बनाई राख्न सफल भएको छ ।

५. प्रतिवेदन तयार भएको मिति सम्मको चालु वर्षको प्रगती :

चालु वर्षको प्रथम ३ महिना सम्मको प्रगती तथा गत आ.व.को सोहि अवधिको प्रगतीसंगको तुलनात्मक प्रगती विवरण निम्नानुसार रहेको छ ।

(रकम रु हजारमा)

विवरण	२०७० आश्विन	२०७१ आश्विन मसान्त	फरक
कुल निक्षेप	२५,२३,२४७	२७,२२,५९७	१,९९,३५०
कुल कर्जा साँवा	१४,५४,४२५	१८,४४,५४९	३,९०,१२४
व्याज आम्दानी	६४,२४७	६०,८३८	-३,४०९
अन्य आम्दानी	३,७९५	३,३२६	-४६९
कुल आम्दानी	६८,०४२	६४,१६४	-३,८७८
व्याज खर्च	३५,७८५	२९,८८६	-५,८९९
कर्मचारी खर्च	७,८३४	८,३८७	५५३
कार्यालय संचालनको खर्च	५,९४४	६,३८०	४३६
कर्जाको लागी व्यवस्था	१,२११	३,८७९	२,६६८
कुल खर्च	५०,७७४	४८,५३२	-२,२४२
संचालन नाफा	१७,२६८	१५,६३२	-१,६३६



चालु आ.व. को प्रथम त्रैमासिकसम्ममा बैंकले रु.२७,२२,५९७ हजार निक्षेप संकलन गरी रु.१८,४४,५४९ हजार कर्जा लगानी गरेको छ । गत आ.व.को प्रथम त्रैमास भन्दा क्रमशः ७.९० र २६.८२ प्रतिशतले अधिक हो । साथै बैंकले चालु आ.व.को प्रथम त्रैमासिक सम्ममा संचालन तथा खुद मुनाफा क्रमशः रु.१५,६३२ हजार र रु.९९,४८ हजार हासिल गरेको छ ।

६. बैंकको पूँजी वृद्धि योजना :

हाल रु.१५ करोड चुक्ता पूँजी रहेकोमा यस साधारण सभाबाट स्वीकृत हुने गरी प्रस्तावित बोनस शेयर बापत रु ५ करोड २५ लाख छुट्टयाईएको छ । साथै वर्तमान कारोबार विस्तारको आवश्यकतालाई ध्यान दिई जगेडा तथा कोषमा रु. १,०६,१५२ हजार गरी रु.२,५६,१५२ हजार पूँजी कायम भएको छ । हाल संस्थापक शेयर ७० प्रतिशत तथा सर्वसाधारण समूहको ३० प्रतिशत शेयर रहेको छ । बैंकको आठौँ वार्षिक साधारण सभाले ३५ प्रतिशत हकप्रद शेयर निष्काशन गर्ने स्वीकृत गरेकोमा सो निष्काशन बाँकी रहेको अवस्थामा प्रस्तावित बोनस शेयर जारी भई कायम हुने चुक्ता पूँजी रु. २० करोड २५ लाखको २५.९२५९ प्रतिशतका दरले रु.५ करोड २५ लाखको हकप्रद शेयर निष्काशन गर्ने प्रस्ताव यस साधारण सभाबाट पारित गर्ने गरि प्रस्ताव पेश गरिएको छ तथा सो पश्चात: बैंकको कुल चुक्ता पूँजी रु.२५.५० करोड पुग्नेछ ।

७. निक्षेप, कर्जा कारोबार तथा अन्य व्यवसायिक योजना :

- (क) बैंकको निक्षेप कारोबार वृद्धि गराउन प्रतिस्पर्धात्मक व्याजदर तथा सुविधा एवं सरल सेवा प्रदान गर्ने ।
- (ख) सार्वजनिक विदाको दिनमा समेत बैकिङ्ग कारोबार गर्दै उपलब्ध सेवाहरु थप सुविधा पूर्ण बनाई सो लाई निरन्तरता दिइने ।
- (ग) यस बैंकका अधिकांश एवं प्रमुख ग्राहकहरु सर्वसाधारण जनता, कृषक, गृहिणी जस्ता सामान्य वचतकर्ताहरु भएकोले यस क्षेत्रका जनताहरु सम्मको पहुँच अझ बढी विस्तार गर्न स्वीकृत कार्यक्षेत्रभित्र सम्भावित स्थानहरुमा थप शाखाहरु खोल्दै जाने ।
- (घ) ग्रामीण जनताको आय आर्जनलाई टेवा पुऱ्याउन पशुपालन, सेवा व्यवसाय, कृषि जस्ता क्षेत्रहरुमा कर्जा प्रवाह गर्ने साथै कर्जा सुविधा प्राप्तिमा विपन्न वर्गको पहुँच वृद्धि गर्दै लैजाने ।
- (ङ) बैंकको व्याज आम्दानीमा प्रमुख भूमिका रहेको कर्जा लगानी अन्तर्गत स-साना उद्योगी व्यवसायीहरुलाई व्यवसायिक कर्जा प्रवाह गरी बैंकको कर्जा स्थिति अनुकूल बनाउने ।
- (च) बैंकको कारोबार वृद्धिका लागि कर्मचारीहरुको दक्षता एवम् क्षमता अभिवृद्धि गराउन आवश्यक भएको हुँदा वाह्य एवम् आन्तरिक तालिम प्रदान गरी योग्य एवम् दक्ष मानव संसाधन संयन्त्रको विकास गर्ने ।
- (छ) बैकिङ्ग कारोबारलाई आधुनिककरण गरी समय सापेक्ष बनाउदै लाने ।

८. कार्यक्षेत्र एवं कार्यालय विस्तार :

आर्थिक वर्ष २०७०/०७१ सम्म यस बैंकको कार्यक्षेत्र इलाम, भूपा, मोरङ गरी ३ जिल्ला रहेकोमा सोलाई विस्तार गरी १० जिल्ला पुऱ्याउने तथा हाल यस बैंकको शाखा कार्यालय १३ तथा एक्स्टेन्सन काउन्टर २ संचालनमा रहेको छ । आ.व. २०७१/७२ मा बैंकको पूँजी, कारोबार विस्तारको आवश्यकता आदिलाई मध्य नजर गरी आफ्नो कार्यक्षेत्रभित्र आगामी दिनहरुमा पनि आवश्यकताको आधारमा शाखा विस्तारको कार्यलाई अगाडी बढाईनेछ ।

९. सूचना प्रविधि :

बैंकलाई थप प्रतिस्पर्धी बनाई ग्राहक सेवामा थप वृद्धि गर्न यसै आ.व. बाट Bankus सफ्टवेयरलाई प्रतिस्थापन गरी Pumori Plus Four Centralized Data System संचालनमा ल्याईएको तथा चेक Online Clearing को व्यवस्था, Mobile Banking, Utility Payment को व्यवस्था गरिसकिएको छ साथै ATM को सुविधाका लागि कार्य अगाडी बढि सकेको तथा Demat खाता संचालनका लागि सम्भौता भई सकेको तथा निकट भविष्यमा Locker को सुविधा, Online Credit Information लगायत थप अत्याधुनिक बैकिङ्ग प्रविधि भित्र्याई सेवा प्रदान गर्नेतर्फ कार्य अगाडी बढाईएकोछ ।

१०. बैंकको औद्योगिक एवम् व्यावसायिक सम्बन्ध :

यस बैंकको विकास तथा विस्तारमा सहयोगी एवम् सहभागी सबै औद्योगिक एवम् व्यावसायिक संघसंस्था, सहकारी संस्था, शैक्षिक संस्थाका साथै विभिन्न बैंक तथा वित्तीय संस्थाहरु, नियमनकारी निकायहरु, नेपाल राष्ट्र बैंक, नेपाल धितोपत्र बोर्ड, नेपाल स्टक एक्सचेन्ज, कम्पनी रजिष्ट्रारको कार्यालयहरुसँग सदाभैँ सुमधुर सम्बन्ध रहि आएको छ । यस्ता संस्थाहरु लगायत अन्य



ग्राहकहरूसँग हार्दिक एवम् सुमधुर व्यवसायिक सम्बन्ध सुदृढ गर्न व्यवस्थापकीय पदाधिकारी एवम् कर्मचारीहरु सक्षम एवम् सजग रहेका छन् ।

११. संचालक समिति :

यस बैंकको मिति २०६९।१।२८ मा सम्पन्न सातौं वार्षिक साधारण सभाबाट सर्वसाधारण शेयरधनीहरुको तर्फबाट निर्वाचित हुनु भएका संचालक श्री ऋषिकेश गोयलको मिति २०७१।१।१३ का दिन असामयिक निधन हुन गएकोले निजले यस बैंकमा पुरयाउनु भएको योगदान प्रति बैंक सदा आभारी रहनेछ । निजको असामयिक निधन पश्चात सर्वसाधारण शेयरधनीहरुबाट प्रतिनिधित्व गर्ने १ जना संचालकको पद रिक्त भएकोमा संचालक समितिको मिति २०७१।५।१० को बैठकबाट उक्त रिक्त संचालक पदमा बाँकी अवधिका लागि सर्वसाधारण समुहका शेयरधनी श्री गौरव तिवारीलाई नियुक्ति गर्ने निर्णय भएकोले सो को समर्थनका लागि सभामा प्रस्ताव पेश गरिएको छ ।

संचालक समितिमा हाल समुह 'क' संस्थापक तथा समुह 'ख' सर्वसाधारण बाट निम्न बमोजिमको सदस्यहरु रहेको व्यहोरा जानकारी गराउँदछु ।

१.	चेत प्रसाद भट्टराई	-	अध्यक्ष	(समुह 'क')
२.	महेन्द्र कुमार गोयल	-	संचालक	(समुह 'क')
३.	राजन शर्मा	-	संचालक	(समुह 'क')
४.	हेमराज ढकाल	-	संचालक	(समुह 'क')
५.	नीमा देवी कर्माचार्य	-	संचालक	(समुह 'क')
६.	पर्शुराम दाहाल	-	संचालक	(समुह 'ख')
७.	गौरव तिवारी	-	संचालक	(समुह 'ख')

१२. कारोबारमा असर पर्ने कुराहरु :

देशमा औद्योगिकरणको अनुकूल वातावरण नभएकोले औद्योगिक क्षेत्रमा थप लगानीको वातावरण नहुनु, बैंक तथा वित्तीय संस्थाहरुको संख्या अधिक भई वित्तीय कारोबारमा अस्वस्थ प्रतिस्पर्धा हुने संभावना रहनु, कर्जा लगानीमा थप जोखिम हुनु, बैकिङ्ग क्षेत्रमा देखा पर्ने न्यून एवम् अधिक तरलताको स्थितिको असरहरुको कारणले बैंकलाई हुन सक्ने जोखिम कम गर्न वा आउन नदिन विशेष सतर्कतापूर्वक कारोबार संचालन गर्न व्यवस्थापनलाई सजग गराइएको छ ।

१३. लेखा परीक्षण प्रतिवेदन उपर संचालक समितिको प्रतिक्रिया :

समीक्षा अवधीको समग्र कारोबारको वाह्य एवं आन्तरिक लेखा परीक्षकबाट देखाइएका प्रतिवेदनमा कारोबारका शिलशिलामा देखिएका समान्य टिप्पणी एवं सुझावहरुलाई कार्यान्वयन गर्न व्यवस्थापनलाई निर्देशन दिई सोही अनुसार सुधार भै सकेको देखी बाहेक अन्य टिप्पणी लेखा परीक्षण प्रतिवेदनमा नभएकोले संचालक समितिको खास प्रतिक्रिया नभएको ।

१४. लाभांश बाँड फाँड :

गत वर्षसम्मको कारोबारबाट देखिएको खुद मुनाफाको बाँडफाँडमा यसै साधारण सभाको प्रयोजनका लागि शेयर लगत पुस्तीका बन्द भएको मितिको अघिल्लो दिन सम्म कायम रहेका शेयर धनीहरुलाई चुक्ता शेयर पूँजीको ३५ (पैतिस) प्रतिशत का दरले वितरण गर्ने गरी रु. ५,२५,००,०००।- (पाँच करोड पच्चिस लाख मात्र) बोनस शेयर र सोमा लागने कर प्रयोजनका लागि नगद लाभांश वापत रु. २७,६३,१५७.८९ छुट्याइएको छ ।

१५. जफत गरीएको शेयरको विवरण :

यस बैंकले हालसम्म कुनै शेयर जफत गरेको छैन ।

१६. सहायक कम्पनी :

यस बैंकको कुनै सहायक कम्पनी छैन ।



१७. आधारभूत शेयरधनीहरुबाट कम्पनीलाई उपलब्ध गराइएको जानकारी :

आधारभूत शेयरधनीहरुबाट बैंकको कारोबार विकास, विस्तार एवं बैंकको प्रगतीको लागि समय समयमा सुझाव सहयोग उपलब्ध गराए देखि बाहेक कुनै खास विषयको जानकारी उपलब्ध गराइएको छैन ।

१८. विगत आर्थिक वर्षमा कम्पनीका संचालक तथा पदाधिकारीहरुले लिएको शेयर स्वामित्वको विवरण :

यस बैंकका संचालक समितिका सदस्यहरु तथा प्रमुख कार्यकारी अधिकृतको नाममा विगत आर्थिक वर्षसम्म निम्न अनुसारको शेयर रहेको छ ।

क्र.सं.	नाम, थर	पद	शेयर संख्या	शेयर रकम
१.	चेत प्रसाद भट्टराई	अध्यक्ष	८५,३१२	८५,३१,२००/-
२.	महेन्द्र कुमार गोयल	संचालक	१,३५,०४५	१,३५,०४,५००/-
३.	राजन शर्मा	संचालक	१,२०,०००	१,२०,००,०००/-
४.	हेमराज ढकाल	संचालक	७९,८७५	७९,८७,५००/-
५.	नीमा देवि कर्माचार्य	संचालक	९,३७५	९,३७,५००/-
६.	पर्शुराम दाहाल	संचालक	४,१५८	४,१५,८००/-
७.	गैरव तिवारी	संचालक	२१३	२१,३००/-

१९. बैंकसँग सम्बन्धित सम्भौताहरुमा कुनै संचालक तथा निजका आफन्तका व्यक्तिगत स्वार्थका बारेमा उपलब्ध गराइएका विवरण :

यस्तो विवरण बैंकलाई जानकारी प्राप्त नभएको ।

२०. बैंकले आफ्नो शेयर आफैँ खरिद गरेको भए त्यसको विवरण :

बैंकले आफ्नो शेयर आफैँले खरिद नगरेको ।

२१. आन्तरीक नियन्त्रण प्रणाली :

यस बैंकको आन्तरिक नियन्त्रण प्रणाली सुदृढ बनाउन आन्तरिक लेखा परीक्षण नियमित एवम् व्यवस्थित रूपले गराउने गरिएको छ । साथै आन्तरिक नियन्त्रण प्रणालीलाई सशक्त बनाउन विभिन्न समिति, उप-समितिहरु बनाउने कार्यलाई अगाडी बढाइएको छ ।

२२. पदपूर्ति समिति :

यस बैंकको कर्मचारी विनियम बमोजिम पदपूर्ति सम्बन्धी गर्नुपर्ने कार्य सम्पादनकालागी व्यवस्थापन स्तरमा पदपूर्ति समिति गठन गरि पदपूर्ति सम्बन्धी कार्य सोही समिति मार्फत भई रहेको छ ।

२३. कुल व्यवस्थापन खर्चको विवरण :

यस बैंकको आर्थिक वर्ष २०७०/०७१ मा कूल व्यवस्थापन खर्च रु. ६,३६,७२,२८१.५२ रहेको छ ।

२४. बैंकका संचालक, प्रबन्ध संचालक, कार्यकारी प्रमुख तथा पदाधिकारीहरुलाई भूक्तानी गरिएको पारिश्रमीक भत्ता तथा सुविधाको विवरण :

आर्थिक वर्ष २०७०/०७१ मा संचालक समितिको बैठक भत्ता वापत अध्यक्षलाई प्रति बैठक रु. ३,०००/- तथा संचालकहरुलाई प्रति बैठक भत्ता रु. २,०००/- का दरले रु. १,४०,०००/- र अन्य खर्च रु. २,५४,६०५.४२ खर्च भूक्तानी गरिएको । प्रमुख कार्यकारी अधिकृतलाई मासिक तलव रु. १,६५,०००/- तथा अन्य सेवा सुविधा बैंकको कर्मचारी नियमावली अनुसार प्रदान गरिएको छ ।



२५. संचालक, प्रबन्ध संचालक, कार्यकारी प्रमुख कम्पनीको आधारभूत शेयरधनी वा निजको नजिकको नातेदार वा निज संलग्न रहेको फर्म, कम्पनी वा संगठित संस्थाले बैंकलाई कुनै रकम बुझाउन बाँकी भए सो कुरा :

यस्तो रकम बाँकी नभएको ।

२६. मानव संसाधन :

बैंकको कारोबार, सुसंचालन, विकास, तथा विस्तारका लागि अति आवश्यक साधन बैंकका जनशक्ती नै हो भन्ने कुरामा दुई मत हुनै सक्दैन । यस बैंकले पनि बैंकको सम्पत्तीको रूपमा कार्यरत जनशक्तीहरूको उचित व्यवस्थापन गरी उनीहरूको दक्षता वृद्धी गर्दै लैजाने नीति लिईएको छ । भैरहेका कर्मचारीहरूमा विषय सम्बन्धित तालीम दिई दक्ष तथा क्षमतावान बनाउनुको साथै आवश्यकता अनुसार नयाँ प्रतीभावान जनशक्तीलाई बैंक प्रवेश गराउनु पर्ने कुरालाई हृदयंगम गरी सोही अनुसार जनशक्ति योजना तयार गरी कार्यान्वयन गर्न व्यवस्थापनलाई निर्देशन दिईएको छ ।

२७. शेयरधनिले बुझिलिन बाँकी रहेको रकम :

यस्तो रकम रू. १,५६,३७२.१४ बाँकी रहेको छ ।

२८. मर्जर सम्बन्धमा :

यस बैंक तथा अन्य उपयुक्त बैंक तथा वित्तीय संस्था एक आपसमा गाभ्ने/गाभिने सन्दर्भमा समझदारी पत्र (Memorandum Of Understanding) मा हस्ताक्षर गर्ने, यस बैंकको सम्पत्ती तथा दायित्व मूल्याङ्कन (Due Diligence Audit) गर्न गराउन मूल्यांकनकर्ता नियुक्त गर्ने, निजको पारिश्रमीक तोक्ने तथा Merger सम्बन्धमा आवश्यक सम्पूर्ण कार्य प्रकृया अधि बढाउने साविक अख्तियारी संचालक समितिलाई पुनः प्रदान गर्ने गरी विशेष प्रस्ताव सभामा पेश गरिएको छ ।

२९. संस्थागत सुशासन :

यस बैंक सर्वसाधारण जनताको पहुँच भित्रको बैंक भएको र बैंकले लक्षित गरेको ग्राहकहरू पनि यहि समूह भएकोले यस्ता ग्राहकहरूको बैंक प्रतिको विश्वासलाई कायम राख्न एवं विश्वासमा वृद्धि ल्याउन संस्थालाई सबल, नियमित र पारदर्शी ढंगले चल्नु पर्ने सत्यलाई आत्मसात गरी नियमनकारी निकायहरू नेपाल राष्ट्र बैंक लगायत अन्य सबै निकायहरूका निर्दिष्ट नियमहरू एवं अन्य प्रचलित नियम कानूनको परिधी भित्र रही यस बैंकको कारोबार स्वच्छ रूपमा संचालीत रही आएको छ ।

धन्यवाद तथा कृतज्ञता ज्ञापन :

यस बैंकको नवौँ वार्षिक साधारणसभा समयमानै सम्पन्न गराउन यथा समयमा लेखा परीक्षण कार्य सम्पन्न गर्ने तथा आवश्यकता अनुसार व्यवसायिक सुझाव प्रदान गर्ने वाह्य लेखा परीक्षक लगायत यस कम्पनीको प्रगतिमा प्रत्यक्ष वा अप्रत्यक्ष रूपमा संलग्न रहनुभएका शेयरधनी महानुभावहरू, ग्राहक महानुभावहरू, नेपाल राष्ट्र बैंक लगायत अन्य नियमनकारी निकायहरू नेपाल धितोपत्र बोर्ड, नेपाल स्टक एक्सचेन्ज लि., कम्पनी रजिष्ट्रारको कार्यालय एवम् अन्य शुभेच्छुकहरूप्रति हार्दिक कृतज्ञता तथा आभार प्रकट गर्न चाहन्छु । साथै यस बैंकलाई यस स्थितिसम्म ल्याई पुऱ्याउन सहयोग गर्ने समस्त ग्राहक महानुभावहरू यस बैंकका लगनशील कर्मचारीहरू एवम् उद्योगी, बुद्धिजीवी, व्यवसायी, पत्रकार बन्धुहरू सबैप्रति पुनः हार्दिक कृतज्ञता एवम् आभार प्रकट गर्न चाहन्छु ।

धन्यवाद ।

चेत प्रसाद भट्टराई
अध्यक्ष
वितर्तामोड, भापा



M. Khanal & Co., Chartered Accountants

Nepal Bank Building
Dillibazar
P.O. Box. : 13364
Kathmandu, Nepal

Tel. : 4420903
Fax : 977-1-4421596
E-mail: mahesh.khanal@ntc.net.np

एक्सेल डेभलपमेन्ट बैंक लिमिटेडको शेयरधनी महानुभावहरु समक्ष स्वतन्त्र लेखापरीक्षकको प्रतिवेदन

१. हामीले एक्सेल डेभलपमेन्ट बैंक लिमिटेडको यसै साथ संलग्न २०७१/०३/३२ (१६ जुलाई २०१४) को वासलात, सो मितिमा समाप्त भएको आर्थिक वर्षको नाफा नोक्सान हिसाब, नगद प्रवाह विवरण, इक्विटीमा भएको परिवर्तन र प्रमुख लेखा नीतिहरु तथा लेखा सम्बन्धी टिप्पणीहरुको लेखापरीक्षण सम्पन्न गरेका छौं ।

आर्थिक विवरणहरु प्रति व्यवस्थापनको जिम्मेवारी

२. नेपाल लेखामान अनुरूप यथार्थ र उचित चित्रण गर्ने वित्तीय विवरणहरु तयार एवं प्रस्तुत गर्ने जिम्मेवारी व्यवस्थापनमा रहेको छ । यी जिम्मेवारी अन्तर्गत सारभुत किसिमले त्रुटीरहित, वित्तीय विवरण तयार गर्ने सम्बन्धी आन्तरिक नियन्त्रण प्रणालीको तर्जुमा, कार्यान्वयन र संचालन गर्ने कार्य, लेखानीतिहरुको छनौट तथा लागू गर्ने एवम् परिस्थिति अनुसार लेखा सम्बन्धी महत्वपूर्ण अनुमान गर्ने पर्दछन् ।

लेखापरीक्षकको जिम्मेवारी

३. लेखापरीक्षणको आधारमा वित्तीय विवरणहरु उपर मन्तव्य व्यक्त गर्नु हाम्रो दायित्व हो । हामीले हाम्रो लेखापरीक्षण नेपाल लेखापरीक्षणमान बमोजिम सम्पन्न गरेका छौं । ती मानले हामीलाई व्यावसायीक नैतिकताको पालना गर्ने तथा वित्तीय विवरणहरु सारभुत रुपमा त्रुटीरहित भएको बारेमा मनासिव आश्वासन प्राप्त गर्न लेखापरीक्षणको योजना बनाउन र लेखापरीक्षण सम्पन्न गर्न अनिवार्य गराउदछन् ।

लेखापरीक्षण अन्तर्गत वित्तीय विवरणमा उल्लेखित रकम र खुलासालाई पुष्टि गर्ने प्रमाण प्राप्त गर्न सम्पन्न गरिने कार्यविधि संलग्न हुन्छ । यसरी छनौट गरिएको कार्यविधि चाहे जालसाजी वा गल्लिबाट होस्, सारभुत रुपमा त्रुटीयुक्त प्रस्तुति हुन सक्ने जोखिमको लेखाजोखा सहित हाम्रो व्यावसायीक निर्णयमा आधारित छ । त्यसरी जोखिमको लेखाजोखा गर्ने क्रममा हामीले बैंकको आन्तरिक नियन्त्रण उपर नै राय व्यक्त गर्ने उद्देश्यले नभै परिस्थिति अनुसार हाम्रो लेखापरीक्षण कार्यविधि तयार गर्दा, बैंकले वित्तीय विवरण तयार एवं प्रस्तुति गर्ने क्रममा अवलम्बन गरेका आन्तरिक नियन्त्रण प्रणालीको विश्लेषण गरेका छौं । लेखापरीक्षणमा व्यवस्थापनद्वारा प्रयोगमा ल्याइएका लेखा सिद्धान्तहरु एवं गरिएका महत्वपूर्ण अनुमानहरुको उपयुक्तताको मूल्याङ्कनका साथै समग्र वित्तीय विवरण प्रस्तुतिको लेखाजोखा समेत समावेश हुन्छ । हाम्रो लेखापरीक्षणले हाम्रो मन्तव्यलाई पर्याप्त आधार प्रदान गर्ने कुरामा हामी विश्वस्त छौं ।



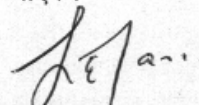


मन्तव्य

४. हाम्रो रायमा, संलग्न वित्तिय विवरणहरूले एक्सेल डेभलपमेन्ट बैंक लिमिटेडको २०७१/०३/३२ (१६ जुलाई २०१४) गतेको वित्तिय स्थिति र सो मितिमा अन्त्य भएको आर्थिक वर्षको संचालन नतिजा र नगद प्रवाहको प्रचलित कानूनका अधिनमा रहि लागू गर्न सकिने हदसम्म नेपाल लेखामान अनुसार यथार्थ चित्रण गर्दछ र कम्पनी ऐन, २०६३ र नेपाल राष्ट्र बैंकको निर्देशन अनुसार तयार गरिएको छ ।

अन्य कानूनी तथा नियमक निकायका आवश्यकता सम्बन्धि प्रतिवेदन

५. हामीद्वारा सम्पन्न गरिएको परीक्षणको आधारमा हामी निम्न प्रतिवेदन पेश गर्दछौं :
- (क) हामीले लेखापरीक्षण सम्पन्न गर्न आवश्यक ठानेका सूचना तथा स्पष्टिकरणहरू सम्पूर्ण रुपमा पाएका छौं ।
- (ख) यो प्रतिवेदनसंग सम्बन्धित संलग्न बासलात, नाफा नोक्सान हिसाब र नगद प्रवाह विवरण र संलग्न अनुसूचीहरू नेपाल राष्ट्र बैंकको निर्देशन अनुसार तयार गरितुका साथै बैंकले राखेको हिसाब किताब, बहिखाता श्रेष्ठा र लेखासंग दुरुस्त रहेका छन् ।
- (ग) हाम्रो रायमा, बैंकको हिसाब किताब ऐन बमोजिम ठीक संग राखिएको छ । नेपाल राष्ट्र बैंकको निर्देशन अनुसार बैंकले व्याज आम्दानी हिसाब नगद प्राप्तिको आधारमा लेखाङ्ग गरेको छ ।
- (घ) बैंकले यस आ.ब.मा कर्जा अपलेखन गरेको छैन ।
- (ङ) बैंकको शाखाहरूबाट प्राप्त विवरणहरू स्वतन्त्र लेखापरीक्षण नगरीएको भएता पनि हाम्रो लेखापरीक्षणको लागि पर्याप्त थिए ।
- (च) हामीले बैंकको श्रेष्ठा लेखापरीक्षणको समयमा बैंकको संचालक समिति वा त्यसका सदस्य वा कुनै प्रतिनिधि वा कुनै पदाधिकारी वा कुनै कर्मचारीले प्रचलित कानून विपरित कुनै कार्य गरेको वा बैंकको सम्पति हिनामिना गरेको वा बैंकको हानी नोक्सानी गरे गराएको हाम्रो जानकारीमा आएन ।
- (छ) हाम्रो रायमा हामीले लेखापरीक्षण गरेका श्रेष्ठाहरूको आधारमा बैंकले नेपाल राष्ट्र बैंकको निर्देशन बमोजिम पर्याप्त पूँजीकोष राखेको तथा सम्पतिमा संभावित नोक्सानीको लागि पर्याप्त व्यवस्था गरेको छ ।
- (ज) बैंकले गरेको कार्य आफ्नो कार्य क्षेत्रभित्र रहेको पाइयो ।
- (झ) बैंकले नेपाल राष्ट्र बैंकले दिएको निर्देशन अनुरूप कार्य गरेको छ ।
- (ञ) बैंकले निक्षेपकर्ता तथा लगानीकर्ताहरूको हित संरक्षण विरुद्ध कार्य गरेको देखिएन र
- (ट) बैंकमा लेखा सम्बन्धी कुनै जालसाजी भएको बैंकको श्रेष्ठा र लेखापरीक्षणबाट हाम्रो जानकारीमा आएन ।


सि. ए. महेश खनाल
एम. खनाल एण्ड कं.
चार्टर्ड एकाउन्टेन्ट्स



मिति: २०७१/०७/२८
स्थान: काठमाण्डौ, नेपाल



एक्सेल डेभलपमेन्ट बैंक लिमिटेड

२०७१ साल आषाढ मसान्तको
वासलात

क्र.सं.	पूँजी तथा दायित्व	अनुसूची	यस वर्ष रु	गत वर्ष रु
१	शेयर पूँजी	४.१	२०२,५००,०००.००	१५०,०००,०००.००
२	जगेडा तथा कोषहरु	४.२	५३,६५२,४३३.०३	४८,७३३,०६४.३५
३	ऋण पत्र तथा वण्ड	४.३	-	-
४	तिर्न वाँकि कर्जा सापट	४.४	-	-
५	निक्षेप दायित्व	४.५	२,७६०,१९७,३५०.९१	२,४८५,२९०,९१९.७७
६	भुक्तानी दिनुपर्ने विलहरु	४.६	-	-
७	प्रस्तावित नगद लाभांश		२,७६३,१५७.८९	२,६३१,५७८.९५
८	आयकर दायित्व		९६,४३८.६७	५,०५७,२४४.५७
९	अन्य दायित्व	४.७	५५,८५५,१९२.०५	६७,६५७,१०३.१५
कूल पूँजी तथा दायित्व			३,०७५,०६४,५७२.५५	२,७५९,३६९,९१०.७९

क्र.सं.	सम्पत्ति	अनुसूची	यस वर्ष रु	गत वर्ष रु
१	नगद मौज्जात	४.८	१२१,७६६,७१४.३८	७५,४४१,५२३.०७
२	नेपाल राष्ट्र बैंकमा रहेको मौज्जात	४.९	४००,१२९,४५२.१०	४५०,२११,४८०.००
३	बैंक / वित्तीय संस्थामा रहेको मौज्जात	४.१०	१७१,७९८,२६६.०६	१६६,५१८,५७३.५१
४	माग तथा अल्प सूचनामा प्राप्त हुने रकमहरु	४.११	५१९,५९९,२५८.६६	६३४,४२३,१६९.६०
५	लगानी	४.१२	१००,०००.००	१००,०००.००
६	कर्जा, सापट तथा बिल खरीद	४.१३	१,७९५,१३०,१३८.२५	१,३८४,७७७,५५९.२१
७	स्थिर सम्पत्ति	४.१४	३७,२७८,७४६.८४	२७,४९९,४३५.८८
८	गैर बैकिङ्ग सम्पत्ति	४.१५	-	-
९	अन्य सम्पत्ति	४.१६	२९,२६१,९९६.२६	२०,३९८,१६९.५२
कूल सम्पत्ति			३,०७५,०६४,५७२.५५	२,७५९,३६९,९१०.७९

सम्भावित दायित्व	अनुसूची ४.१७
सञ्चालकहरुको घोषणा	अनुसूची ४.२९
पूँजीकोष तालिका	अनुसूची ४.३०
जोखिम भारित सम्पत्ति विवरण तालिका	अनुसूची ४.३० (क)
प्रमुख सुचकाङ्कहरु	अनुसूची ४.३१
प्रमुख लेखा नीतिहरु	अनुसूची ४.३२
लेखा सम्बन्धी टिप्पणीहरु	अनुसूची ४.३३

४.१ देखि ४.१७ सम्मका अनुसूचिहरु वासलातका अभिन्न अंग हुन ।

हाम्रो आजको मितिको संलग्न प्रतिवेदनको आधारमा

महेश मान प्रधान
लेखा प्रमुख

दिनेश कुमार पोखरेल
प्रमुख कार्यकारी अधिकृत

चेत प्रसाद भट्टराई
अध्यक्ष

सि.ए. महेश खनाल
एम खनाल एण्ड कम्पनी
चार्टर्ड एकाउन्टेन्ट्स

महेन्द्र कुमार गोयल
संचालक

राजन शर्मा
संचालक

हेमराज ढकाल
संचालक

नीमा देवी कर्माचार्य
संचालक

पर्शुराम दाहाल
संचालक

गौरब तिवारी
संचालक

मिति : मिति : २०७१/०७/२८

स्थान : भ्वापा



एक्सेल डेवलपमेन्ट बैंक लिमिटेड

मिति २०७० श्रावण देखि ०७१ आषाढ मसान्त सम्म
नाफा नोक्सान हिसाव

क्र.सं.	विवरण	अनुसुची	यस वर्ष रु.	गत वर्ष रु.
१	व्याज आम्दानी	४.१८	२७६,८६४,५०५.०८	२७९,२४५,९७३.५८
२	व्याज खर्च	४.१९	१२९,६१३,३४०.६७	१६६,०२९,२११.५९
	खुद व्याज आम्दानी		१४७,२५१,१६४.४१	११३,२१६,७६१.९९
३	कमिशन तथा डिस्काउण्ट	४.२०	२,३४५,३७०.२३	२,६४५,१०९.८४
४	अन्य संचालन आम्दानी	४.२१	१५,१७३,३७८.००	१०,८८५,३३८.४३
५	सटहि घटवढ आम्दानी	४.२२	-	-
	कूल संचालन आम्दानी		१६४,७६९,९१२.६४	१२६,७४७,२१०.२६
६	कर्मचारी खर्च	४.२३	३२,३४७,१६१.६१	२६,१८०,७२८.२३
७	अन्य संचालन खर्च	४.२४	३१,३२५,११९.९१	२४,७९०,१५०.७०
८	सटही घटवढ नोक्सान	४.२२	-	-
	सम्भावित नोक्सानी व्यवस्था अधिको संचालन मूनाफा		१०१,०९७,६३१.१२	७५,७५६,३३१.३३
९	संभावित नोक्सानी व्यवस्थाहरु	४.२५	७,७७८,२७२.८५	३२,६८१,१९१.३६
	संचालन मूनाफा		९३,३१९,३५८.२७	४३,०७५,१३९.९७
१०	गैर संचालन आम्दानी/खर्च	४.२६	-	-
११	सम्भावित नोक्सानी व्यवस्थाबाट फिर्ता	४.२७	२,२१८,०२४.३०	-
	नियमित कारोवारबाट भएको मूनाफा		९५,५३७,३८२.५७	४३,०७५,१३९.९७
१२	असामान्य कारोवारहरुबाट भएको आम्दानी/खर्च	४.२८	-	-
	सम्पूर्ण कारोवार समावेश पछिको खुद मूनाफा		९५,५३७,३८२.५७	४३,०७५,१३९.९७
१३	कर्मचारी वोनस व्यवस्था		८,६८५,२१६.६०	३,९१७,७४०.००
	आयकर व्यवस्था अगाडिको नाफा		८६,८५२,१६५.९७	३९,१५७,३९९.९७
१४	आयकर व्यवस्था		२६,६६९,६३९.४०	१२,३३०,२८९.६९
	यस वर्षको कर व्यवस्था		२५,८६०,६५७.००	२०,८४२,२०६.००
	विगत वर्षसम्मको कर व्यवस्था		३९३,९३२.००	५४४,०४१.६३
	यस वर्षको स्थगन कर आम्दानी/खर्च		४१५,०५०.४०	(९,०५५,९५७.९४)
	खुद नाफा/नोक्सान		६०,१८२,५२६.५७	२६,८४७,११०.२८

४.१८ देखि ४.२८ सम्मका अनुसुचीहरु नाफा नोक्सान हिसावका अभिन्न अंग हुन्।

हाम्रो आजको मितिको संलग्न प्रतिवेदनको आधारमा

महेश मान प्रधान
लेखा प्रमुख

दिनेश कुमार पोखरेल
प्रमुख कार्यकारी अधिकृत

चेत प्रसाद भट्टराई
अध्यक्ष

सि.ए. महेश खनाल
एम खनाल एण्ड कम्पनी
चार्टर्ड एकाउन्टेन्ट्स

महेन्द्र कुमार गोयल
संचालक

राजन शर्मा
संचालक

हेमराज ढकाल
संचालक

नीमा देवी कर्माचार्य
संचालक

पशुराम दाहाल
संचालक

गौरव तिवारी
संचालक

मिति : २०७१/०७/२८

स्थान : भकापा



एक्सेल डेवलपमेन्ट बैंक लिमिटेड

नाफा नोक्सान बाँडफाँड हिसाव

मिति २०७०/०४/०९ देखि २०७१/०३/३२ सम्म

विवरण	अनुसूची	यस वर्ष रु	गत वर्ष रु
आम्दानी			
१. यस वर्षसम्मको संचित मूनाफा		९,१०९,०२१.८३	४९,८३४,१०८.०५
२. यस वर्षको मूनाफा		६०,१८२,५२६.५७	२६,८४७,११०.२८
३. सटही घटबढ कोष		-	-
४. लेखानीतिमा भएको परिवर्तनको समायोजन		-	(५१५,२३७.५५)
जम्मा		६९,२९१,५४८.४०	७६,१६५,९८०.७८
खर्च			
१. गत वर्षसम्मको संचित नोक्सान		-	-
२. यस वर्षको नोक्सान		-	-
३. साधारण जगेडाकोष		१२,०३६,५०५.३१	५,३६९,४२२.०६
४. भैपरी आउने जगेडा		-	-
५. संस्था विकास कोष		-	-
६. लाभांश समीकरण कोष		-	-
७. कर्मचारी सम्बन्धी जगेडाहरु		-	-
८. प्रस्तावित लाभांश (कर प्रयोजन)		२,७६३,१५७.८९	२,६३१,५७८.९५
९. प्रस्तावित बोनस शेयर		५२,५००,०००.००	५०,०००,०००.००
१०. विशेष जगेडा कोष		-	-
११. सटही घटबढ कोष		-	-
१२. पूँजी फिर्ता जगेडा कोष		-	-
१३. पूँजी समायोजन कोष		-	-
१४. स्थगन कर		(४१५,०५०.४०)	९,०५५,९५७.९४
जम्मा		६६,८८४,६१२.८०	६७,०५६,९५८.९५
१५. सञ्चित मूनाफा/(नोक्सान)		२,४०६,९३५.६०	९,१०९,०२१.८३

हाम्रो आजको मितिको संलग्न प्रतिवेदनको आधारमा

महेश मान प्रधान
लेखा प्रमुख

दिनेश कुमार पोखरेल
प्रमुख कार्यकारी अधिकृत

चेत प्रसाद भट्टराई
अध्यक्ष

सि.ए. महेश खनाल
एम खनाल एण्ड कम्पनी
चार्टर्ड एकाउन्टेन्ट्स

महेन्द्र कुमार गोयल
संचालक

राजन शर्मा
संचालक

हेमराज ढकाल
संचालक

नीमा देवी कर्माचार्य
संचालक

पर्शुराम दाहाल
संचालक

गौरव तिवारी
संचालक

मिति : मिति : २०७१/०७/२८

स्थान : भ्वापा



एक्सेल डेवलपमेन्ट बैंक लिमिटेड

नगद प्रवाह विवरण

मिति २०७०/४/१ देखि २०७१/३/३२ सम्म

विवरण	यस वर्ष रु.	गत वर्ष रु.
(क) कारोवार संचालनबाट नगद प्रवाह	२०,६६०,२६७.७६	४६६,४१०,७०१.७०
१. नगद प्राप्ति	२९,४,३६३,२५३.३१	२९१,९११,६१६.७६
१.१ व्याज आम्दानी	२७६,६६४,५०५.०६	२७६,३६१,३७०.४९
१.२ कमीशन तथा डिस्काउन्ट आम्दानी	२,३४५,३७०.२३	२,६४५,१०९.६४
१.३ विदेशी विनिमय कारोवारबाट आम्दानी	-	-
१.४ अपलेखित कर्जाको असूली	-	-
१.५ अन्य आम्दानी	१५,१७३,३७८.००	१०,६६५,३३६.४३
२. नगद भुक्तानी	(२१५,२२७,५११.९९)	(२३५,१७५,३७७.४७)
२.१ व्याज खर्च	(१३३,६९६,६७६.९१)	(१६६,१९९,०००.६६)
२.२ कर्मचारी खर्च	(२७,३९७,५३६.६९)	(२७,७५२,९२१.६६)
२.३ कार्यालय संचालन खर्च	(२४,५२६,०७०.६९)	(१९,४४१,०४५.५०)
२.४ आयकर भुक्तानी	(३०,६०७,२२५.५०)	(१९,७६२,४०९.४३)
२.५ अन्य खर्च	-	-
कार्यगत पूँजी गतिविधि अधिको नगद प्रवाह	७९,१५५,७४१.३२	५६,७३६,४४१.२९
सञ्चालन सम्बन्धि चालु सम्पत्तिमा कमी/(वृद्धि)	(३१३,४५०,४२१.१६)	२५९,५३९,२६३.९९
१. माग तथा अल्प सुचनामा प्राप्त हुने रकममा कमी/ (वृद्धि)	११४,६२३,९१०.९४	३७१,६७५,३१४.३२
२. अन्य अल्पकालीन लगानीमा कमी/ (वृद्धि)	-	-
३. कर्जा तथा विल्स खरीदमा कमी/ (वृद्धि)	(४१६,१३०,६५१.६९)	(१०९,३१२,४२६.२५)
४. अन्य सम्पत्तिमा कमी/(वृद्धि)	(१०,१४३,४६०.२३)	(३,०२३,६०४.०६)
सञ्चालन सम्बन्धि चालु दायित्वमा (कमी)/वृद्धि	२५५,१७४,९६७.६४	१७२,१३४,९७६.४२
१. निक्षेप दायित्वमा (कमी)/वृद्धि	२७४,९०६,४३१.१४	१५४,६७०,११९.५०
२. सर्टिफिकेट अफ डिपोजिटमा (कमी)/वृद्धि	-	-
३. अल्पकालीन सापटीमा (कमी)/वृद्धि	-	-
४. अन्य दायित्वमा (कमी)/वृद्धि	(१९,७३१,४६३.५०)	१७,२६४,६५६.९२
(ख) लगानी कारोवारमा नगद प्रवाह	(१६,७२५,६५२.६७)	(७,३९४,६६०.४२)
१. दीर्घकालीन लगानीमा कमी/ (वृद्धि)	-	(१००,०००.००)
२. स्थिर सम्पत्तिमा कमी/ (वृद्धि)	(१६,७२५,६५२.६७)	(७,२९४,६६०.४२)
३. दीर्घकालीन लगानीमा व्याज आम्दानी	-	-
४. लाभांश आम्दानी	-	-
५. अन्य	-	-
(ग) वित्तीय श्रोत कारोवारबाट नगद प्रवाह	(२,६३१,५७६.९५)	(१,०५२,६३१.५९)
१. दीर्घकालीन ऋण (वण्ड, डिबेन्चर आदि) मा वृद्धि/ (कमी)	-	-
२. शेयर पूँजीमा वृद्धि/(कमी)	-	-
३. अन्य दायित्वमा वृद्धि/(कमी)	(२,६३१,५७६.९५)	(१,०५२,६३१.५९)
४. नेपाल राष्ट्र बैंकबाट प्राप्त सहूलियत/पुनरकर्जामा वृद्धि/(कमी)	-	-
(घ) नगद तथा बैंक मौज्जातको विनिमय दरमा भएको फरक बाट आम्दानी/खर्च	१,५२२,६५५.९६	४७९,९६३,२०९.६९
(ङ) यस वर्षको सम्पूर्ण गतिविधिबाट नगद प्रवाह	६९२,१७१,५७६.५६	२१२,२०६,३६६.६९
(च) नगद तथा बैंकमा रहेको शुरु मौज्जात	६९३,६९४,४३२.५४	६९२,१७१,५७६.५६
(छ) नगद तथा बैंकमा रहेको अन्तिम मौज्जात	६९३,६९४,४३२.५४	६९२,१७१,५७६.५६

महेश मान प्रधान
लेखा प्रमुख

दिनेश कुमार पोखरेल
प्रमुख कार्यकारी अधिकृत

चेत प्रसाद भट्टराई
अध्यक्ष

सि.ए. महेश खनाल
एम खनाल एण्ड कम्पनी
चार्टर्ड एकाउन्टेन्ट्स

महेन्द्र कुमार गोयल
संचालक

राजन शर्मा
संचालक

हेमराज ठकाल
संचालक

नीमा देवी कर्माचार्य
संचालक

पशुराम दाहाल
संचालक

गौरव तिवारी
संचालक

मिति : २०७१/०७/२६

स्थान : भद्रापा

एक्सेल डेभलपमेन्ट बैंक लिमिटेड

इक्वीटीमा भएको परिवर्तन सम्बन्धि विवरण

आ.व. २०७१ आषाढ मसान्त (रु.)

विवरण	शेयर पूँजी	सञ्चित नाफा/नोक्सान	साधारण जगेडा कोष	पूँजगत जगेडा कोष	शेयर प्रिमियम	सटही घटबढ कोष	स्थान कर जगेडा	अन्य जगेडा तथा कोष	कुल रकम
शुरु मौज्जात	१५०,०००,०००.००	९,१०९,०२१.८३	२९,५९२,०९७.४२	-	-	-	१०,०३१,९४५.१०	-	१९८,७३३,०६४.३५
स्थान कर	-	-	-	-	-	-	-	-	-
लेखा नीतिमा भएको परिवर्तनको समायोजन	-	-	-	-	-	-	-	-	-
समायोजित शुरु मौज्जात	१५०,०००,०००.००	९,१०९,०२१.८३	२९,५९२,०९७.४२	-	-	-	१०,०३१,९४५.१०	-	१९८,७३३,०६४.३५
समायोजन	-	-	-	-	-	-	-	-	-
यस बर्षको थप शेयर पूँज	-	-	-	-	-	-	-	-	-
यस बर्षको मुनाफा	-	४८,५६१,०७१.६६	१२,०३६,४०५.३१	-	-	-	(४१५,०५०.४०)	-	६०,१८२,४२६.५७
साधारण जगेडा कोष	-	-	-	-	-	-	-	-	-
प्रस्तावित बोनस शेयर	५२,५००,०००.००	(५२,५००,०००.००)	-	-	-	-	-	-	-
प्रस्तावित नगद लाभांश (कर प्रयोजन)	-	(२,७६३,१५७.८९)	-	-	-	-	-	-	(२,७६३,१५७.८९)
अन्तिम मौज्जात	२०२,५००,०००.००	२,४०६,९३४.६०	४१,६२८,६०२.७३	-	-	-	९,६१६,८९४.७०	-	२५६,१५२,४३३.०३

..... महेश मान प्रधान लेखा प्रमुख दिनेश कुमार पोखरेल प्रमुख कार्यकारी अधिकृत चेत प्रसाद भट्टराई अध्यक्ष सि.ए. महेश खनाल एम खनाल एण्ड कम्पनी चार्टर्ड एकाउन्टेन्ट्स
..... महेश कुमार गौयल संचालक हेमराज ढकाल संचालक पशुराम दाहाल संचालक गौरब तिवारी संचालक
..... राजन शर्मा संचालक नीमा देवी कर्माचार्य संचालक		

मिति : २०७१/०७/२८
स्थान : भगापा





ने.रा. वै. निर्देशन अनुसूची ४.१

एक्सेल डेवलपमेन्ट बैंक लिमिटेड

शेयर पूँजी तथा स्वामित्व

(२०७१ आषाढ मसान्त)

विवरण	यस वर्ष रु.	गत वर्ष रु.
१. शेयर पूँजी		
१.१ अधिकृत पूँजी	४००,०००,०००.००	४००,०००,०००.००
क) ४,०००,००० साधारण शेयर प्रति रु. १०० ले	४००,०००,०००.००	४००,०००,०००.००
ख)नन्ऱिडिमेवल प्रिफरेन्स शेयर प्रति शेयर रुले	-	-
ग)रिडिमेवल प्रिफरेन्स शेयर प्रति शेयर रुले	-	-
१.२ जारी पूँजी	२००,०००,०००.००	२००,०००,०००.००
क) २,०००,००० साधारण शेयर प्रति रु.१०० ले	२००,०००,०००.००	२००,०००,०००.००
ख) ... नन्ऱिडिमेवल प्रिफरेन्स शेयर प्रति शेयर रु ...ले	-	-
ग) रिडिमेवल प्रिफरेन्स शेयर प्रति शेयर रुले	-	-
१.३ चूक्ता पूँजी	१५०,०००,०००.००	१००,०००,०००.००
क) १,५००,००० साधारण शेयर प्रति रु.१०० ले	१५०,०००,०००.००	१००,०००,०००.००
ख) ... नन्ऱिडिमेवल प्रिफरेन्स शेयर प्रति शेयर रुले	-	-
ग) रिडिमेवल प्रिफरेन्स शेयर प्रति शेयर रुले	-	-
१.४ प्रस्तावित बोनस शेयर	५२,५००,०००.००	५०,०००,०००.००
१.५ कल्स इन एडभान्स	-	-
१.६ जम्मा रकम (१.३ + १.४ + १.५)	२०२,५००,०००.००	१५०,०००,०००.००

शेयर स्वामित्व

शेयर स्वामित्व विवरण	यस वर्ष रु.		गत वर्ष रु.	
	%	शेयर पूँजी	शेयर पूँजी	%
१. स्वदेशी स्वामित्व	१००	१५०,०००,०००.००	१००,०००,०००.००	१००
१.१ नेपाल सरकार		-	-	
१.२ "क" वर्गका इजाजत पत्र प्राप्त संस्थाहरु		-	-	
१.३ अन्य इजाजत पत्र प्राप्त संस्थाहरु		-	-	
१.४ अन्य संस्थाहरु		-	-	
१.५ सर्वसाधारण	३०	४५,०००,०००.००	३०,०००,०००.००	३०
१.६ अन्य	७०	१०५,०००,०००.००	७०,०००,०००.००	७०
२. वैदेशिक स्वामित्व		-	-	
जम्मा	१००	१५०,०००,०००.००	१००,०००,०००.००	१००



एक्सेल डेवलपमेन्ट बैंक लिमिटेड

०.५ प्रतीशत भन्दा बढी शेयर धारण गर्ने शेयरधनीको विवरण

क्र.सं.	संस्थापक शेयरधनीको नाम	शेयर संख्या	रकम	प्रतिशत
१	महेन्द्र कुमार गोयल	१३५,०४५	१३५,०४,५००.००	९.००
२	राजन शर्मा	१२०,०००	१२,०००,०००.००	८.००
३	वजरगं गोयल	११२,६८७	११,२६८,७००.००	७.५१
४	चेत प्रसाद भट्टराई	८५,३१२	८,५३१,२००.००	५.६९
५	हेमराज ढकाल	७९,८७५	७,९८७,५००.००	५.३३
६	शेखर राज वास्ताकोटी	७५,९३७	७,५९३,७००.००	५.०६
७	गणेश प्रसाद खनाल	७३,५००	७,३५०,०००.००	४.९०
८	लेखनाथ घिमिरे	४७,८१२	४,७८१,२००.००	३.१९
९	गोपाल प्रसाद वसौला	४१,२५०	४,१२५,०००.००	२.७५
१०	शुरेस कुमार अग्रवाल	३०,०००	३,०००,०००.००	२.००
११	अमित कुमार अग्रवाल	३०,०००	३,०००,०००.००	२.००
१२	रुपा देवी सरावगी	२५,८९१	२,५८९,१००.००	१.७३
१३	प्रकाश बहादुर घिमिरे	२२,५००	२,२५०,०००.००	१.५०
१४	खगेन्द्र नाथ शर्मा ढुङ्गाना	२२,१२५	२,२१२,५००.००	१.४८
१५	विजयनाथ गौतम	२१,५६२	२,१५६,२००.००	१.४४
१६	कृष्णकली बस्नेत	१८,७५०	१,८७५,०००.००	१.२५
१७	डा.शंकर उप्रेती	१८,७५०	१,८७५,०००.००	१.२५
१८	ज्योती कुमारी सरावगी	१७,११६	१,७११,६००.००	१.१४
१९	अग्नि प्रसाद भट्टराई	१५,७५०	१,५७५,०००.००	१.०५
२०	गोपाल अग्रवाल	११,९६७	१,१९६,७००.००	०.८०
२१	कृष्ण प्रसाद आचार्य	९,७७३	९,७७,३००.००	०.६५
२२	तारा प्रसाद दाहाल	९,३७५	९,३७,५००.००	०.६३
२३	निमा देवी कर्माचार्य	९,३७५	९,३७,५००.००	०.६३
२४	कृष्ण प्रसाद मिश्र	९,३७५	९,३७,५००.००	०.६३
२५	दिपराज आङ्गदम्बे	९,३७५	९,३७,५००.००	०.६३
२६	भरत तिम्सीना	७,८७५	७,८७,५००.००	०.५३
२७	नारायण प्रसाद भट्टराई	७,८७५	७,८७,५००.००	०.५३
२८	नरेन्द्रराज पोखरेल	७,६४०	७,६४,०००.००	०.५१
२९	कमला सापकोटा रीजाल	७,५००	७,५०,०००.००	०.५०
३०	धौलागिरी होल्डीगं प्रा.लि.	७,४९६	७,४९,६००.००	०.५०
	जम्मा	१,०९१,४८८	१०९,१४८,८००.००	७२.७७
	बैंकको कुल शेयर संख्या	१,५००,०००		



ने.रा. वै. निर्देशन अनुसूची ४.२

एक्सेल डेवलपमेन्ट बैंक लिमिटेड

जगेडा तथा कोषहरु

(२०७१ आषाढ मसान्त)

विवरण	यस वर्ष रु	गत वर्ष रु
१. साधारण / वैधानिक जगेडा कोष	४१,६२८,६०२.७३	२९,५९२,०९७.४२
२. पूँजिगत जगेडा कोष	-	-
३. पूँजि फिर्ता जगेडा कोष (Capital Redemption Reserve)	-	-
४. पूँजी समायोजन कोष	-	-
५. अन्य जगेडा तथा कोष	-	-
५.१. भैपरि आउने जगेडा	-	-
५.२. संस्था विकास कोष	-	-
५.३. लाभांश समिकरण कोष	-	-
५.४. विशेष जगेडा कोष	-	-
५.५. सम्पत्ति पुनर्मूल्याङ्कन कोष	-	-
५.६. स्थगन कर जगेडा	९,६९६,८९४.७०	१०,०३९,९४५.१०
५.७. अन्य स्वतन्त्र कोष	-	-
५.८. अन्य जगेडा कोष	-	-
६. सञ्चित नाफा/नोक्सान	२,४०६,९३५.६०	९,१०९,०२१.८३
७. सटही घटवढ कोष	-	-
८. जम्मा	५३,६५२,४३३.०३	४८,७३३,०६४.३५

ने.रा. वै. निर्देशन अनुसूची ४.३

एक्सेल डेवलपमेन्ट बैंक लिमिटेड

ऋणपत्र तथा वण्ड

(२०७१ आषाढ मसान्त)

विवरण	यस वर्ष रु.	गत वर्ष रु
१.	-	-
.....प्रतिशत वण्ड/ऋणपत्र प्रति वण्ड/.....रु. ले	-	-
..... मितिमा जारी भएको र मितिमा चुक्ता हुने (हालसम्मको Redemption Reserve रकम रु.)	-	-
२.	-	-
.....प्रतिशत वण्ड/ऋणपत्र प्रति वण्ड/ऋणपत्र.....रु. ले	-	-
..... मितिमा जारी भएको र मितिमा चुक्ता हुने (हालसम्मको Redemption Reserve रकम रु.)	-	-
३.	-	-
४. जम्मा १+२+३	-	-

नोट :सुरक्षण राखी ऋणपत्र तथा वण्ड जारी गरीएको भएमा सुरक्षणको विवरण खुलाउनु पर्नेछ ।



ने.रा. बै. निर्देशन अतूसुची ४.४

एक्सेल डेभलपमेन्ट बैंक लिमिटेड

तिर्न बाँकी कर्जा (सापटी)

(२०७१ आषाढ मसान्त)

विवरण	यस वर्ष रु.	गत वर्ष रु.
क. स्वदेशी		
१. नेपाल सरकार	-	-
२. नेपाल राष्ट्र बैंक	-	-
३. रिपो दायित्व	-	-
४. अन्तर बैंक तथा वित्तीय संस्था	-	-
५. अन्य संगठित संस्थाहरु	-	-
६. अन्य	-	-
जम्मा	-	-
ख. विदेशी		
१. बैंकहरु	-	-
	-	-
जम्मा	-	-
ग. जम्मा (क+ख)	-	-



ने.रा. बैं. निर्देशन अनुसूची ४.५

एक्सेल डेभलपमेन्ट बैंक लिमिटेड

निक्षेप हिसाव

(२०७१ आषाढ मसान्त)

विवरण	यस वर्ष रु.	गत वर्ष रु.
१. ब्याज तिर्नु नपर्ने खाताहरु	-	-
क. चल्ती हिसाव	७७,४७०,६७०.९८	३८,६५९,७९८.२८
१ स्वदेशी मुद्रामा	७७,४७०,६७०.९८	३८,६५९,७९८.२८
१.१ नेपाल सरकार	-	-
१.२ "क" वर्गका इजाजतपत्र प्राप्त संस्थाहरु	-	-
१.३ अन्य इजाजतपत्र प्राप्त वित्तीय संस्थाहरु	-	-
१.४ अन्य संगठित संस्थाहरु	४८,५३९,५६०.२५	२३,६१२,७९७.७८
१.५ व्यक्तिगत	२८,९३१,११०.७३	१५,०४७,०००.५०
१.६ अन्य	-	-
२. विदेशी मुद्रामा	-	-
२.१ नेपाल सरकार	-	-
२.२ "क" वर्गका इजाजतपत्र प्राप्त संस्थाहरु	-	-
२.३ अन्य इजाजतपत्र प्राप्त वित्तीय संस्थाहरु	-	-
२.४ अन्य संगठित संस्थाहरु	-	-
२.५ व्यक्तिगत	-	-
२.६ अन्य	-	-
ख. मार्जिन	८००,०००.००	७१५,०००.००
१. कर्मचारी जमानत		
२. जमानत मार्जिन	८००,०००.००	७१५,०००.००
३. प्रतितपत्र मार्जिन		
ग. अन्य	-	-
१. स्वदेशी मुद्रामा	-	-
१.१ वित्तीय संस्थाहरु	-	-
१.२ अन्य संगठित संस्थाहरु	-	-
१.३ व्यक्तिगत	-	-
२. विदेशी मुद्रामा	-	-
२.१ वित्तीय संस्थाहरु	-	-
२.२ अन्य संगठित संस्थाहरु	-	-
२.३ व्यक्तिगत	-	-
ब्याज तिर्नु नपर्ने खाताहरुको जम्मा	७८,२७०,६७०.९८	३९,३७४,७९८.२८
२. ब्याज तिर्नु पर्ने खाताहरु		
क. बचत हिसाव	१,९५२,७६९,३००.२७	१,७०८,७५६,७९०.२४
१. स्वदेशी मुद्रामा		
१.१ संघ संस्थाहरु	-	-



१.२ व्यक्तिगत	१,९५२,७६९,३००.२७	१,७०८,७५६,७९०.२४
१.३ अन्य		
२. विदेशी मुद्रामा	-	-
२.१ संघ संस्थाहरु	-	-
२.२ व्यक्तिगत	-	-
२.३ अन्य	-	-
ख. मुद्दती हिसाब	२७४,७४७,४८७.९३	३८६,८१६,९०९.२६
१. स्वदेशी मुद्रामा	-	-
१.१ संघ संस्थाहरु	४२,७०२,४९८.०८	३०,३९८,४२९.१२
१.२ व्यक्तिगत	२३२,०४४,९८९.८५	३५६,४१८,४८०.१४
१.३ अन्य	-	-
२. विदेशी मुद्रामा	-	-
२.१ संघ संस्थाहरु	-	-
२.२ व्यक्तिगत	-	-
२.३ अन्य	-	-
ग. मागेकोबखत तिर्नु पर्ने हिसाब	४५४,४०९,८९१.७३	३५०,३४२,४२१.९९
१. स्वदेशी मुद्रामा		
१.१ क वर्गका इजाजतपत्र प्राप्त संस्थाहरु	-	-
१.२ अन्य इ.प्रा. वित्तीय संस्थाहरु	२८४,४३८,५३०.९८	२१९,९५६,६४०.५०
१.३ अन्य संगठित संस्थाहरु	१६९,९७१,३६०.७५	१३०,३८५,७८१.४९
१.४ व्यक्तिगत	-	-
१.५ अन्य	-	-
२. विदेशी मुद्रामा	-	-
२.१ क वर्गका इजाजतपत्र प्राप्त संस्थाहरु	-	-
२.२ अन्य इ.प्रा. वित्तीय संस्थाहरु	-	-
२.३ अन्य संगठित संस्थाहरु	-	-
२.४ व्यक्तिगत	-	-
२.५ अन्य	-	-
घ. सर्टिफिकेट अफ डिपोजिट	-	-
१. संगठित संस्था	-	-
२. व्यक्तिगत	-	-
३. अन्य	-	-
व्याज तिर्नु पर्ने खाताहरुको जम्मा	२,६८१,९२६,६७९.९३	२,४४५,९१६,१२१.४९
जम्मा निक्षेप (१+२)	२,७६०,१९७,३५०.९१	२,४८५,२९०,९१९.७७



ने.रा. वै. निर्देशन अनुसूची ४.६
एक्सेल डेभलपमेन्ट बैंक लिमिटेड
भूक्तानी दिनु पर्ने विलहरु
(२०७१ आषाढ मसान्त)

विवरण	यस वर्ष रु.	गत वर्ष रु.
१. स्वदेशी मुद्रा	-	-
२. विदेशी मुद्रा	-	-
जम्मा	-	-

ने.रा. वै. निर्देशन अनुसूची ४.७
एक्सेल डेभलपमेन्ट बैंक लिमिटेड
अन्य दायित्व
(२०७१ आषाढ मसान्त)

विवरण	यस वर्ष रु.	गत वर्ष रु.
१. पेन्सन/उपदान कोष	२,६६५,३१४.६५	२,१६५,३१४.६५
२. कर्मचारी सञ्चय कोष	२४,०३२.३२	३४१,८८४.००
३. कर्मचारी कल्याण कोष	-	-
४. कर्मचारी बोनस व्यवस्था	८,६८५,२१६.६०	३,९१७,७४०.००
५. निक्षेपमा भुक्तानी दिन बाँकी ब्याज	४,१५७,८१३.७६	७,२४१,१५२.००
६. सापटीमा भुक्तानी दिन बाँकी ब्याज	-	-
७. पाकी नसकेको डिस्काउण्ट र कमिशन	-	-
८. सण्डी क्रेडिटर्स	४,५०९,९२२.९१	३,८२६,२२४.५८
९. शाखा मिलान हिसाव	-	-
१०. स्थगन कर दायित्व	-	-
११. भुक्तानी दिन वाकि लाभाशं	१५६,३७२.१४	१५६,८४७.१४
१२. अन्य:	३५,६५६,५१९.६७	५०,००७,९४०.७८
१२.१ लेखापरिक्षण शूलक	८४,७५०.००	७३,४५०.००
१२.२ निक्षेप व्याजमा कर कट्टि	४,०१६,०६४.७२	१,९२०,०६०.२६
१२.३ श्रोतमा करकट्टि	९३३,८२७.२८	४२१,६३९.०५
१२.४ शेयर रकम (कल इन एडभान्स)	-	-
१२.५ प्रस्तावित बोनस शेयरमा कर	-	-
१२.६ खर्चको लागि व्यवस्था	-	-
१२.७ भाखा नागेको मुद्धती निक्षेप	-	-
१२.८ संचित विदा भुक्तानी कोष	३,१४०,८४७.१८	२,१९९,९७६.००
१२.९ अन्य	२७,४८१,०३०.४९	४५,३९२,८१५.४७
जम्मा	५५,८५५,१९२.०५	६७,६५७,१०३.१५



ने.रा. बैं. निर्देशन अनुसूची ४.८
एक्सेल डेभलपमेन्ट बैंक लिमिटेड
नगद मौज्दात
(२०७१ आषाढ मसान्त)

विवरण	यस वर्ष रु.	गत वर्ष रु.
१. स्वदेशी मुद्रा (सिक्का समेत)	१२१,७४४,३१४.३८	७५,४०९,६८३.०७
२. विदेशी मुद्रा	२२,४००.००	३१,८४०.००
जम्मा	१२१,७६६,७१४.३८	७५,४४१,५२३.०७

ने.रा. बैं. निर्देशन अनुसूची ४.९
एक्सेल डेभलपमेन्ट बैंक लिमिटेड
नेपाल राष्ट्र बैंकमा रहेको मौज्दात
(२०७१ आषाढ मसान्त)

विवरण	स्वदेशी मुद्रा	विदेशी मुद्रा रु.मा			कुल रु.	गत वर्ष रु.
		भा.रु.	परिवर्त्य वि.मु.	जम्मा		
१. नेपाल राष्ट्र बैंक	४००,१२९,४५२.१०	-	-	-	४००,१२९,४५२.१०	४५०,२११,४८०.००
क. चल्ती खाता	४००,१२९,४५२.१०	-	-	-	४००,१२९,४५२.१०	४५०,२११,४८०.००
ख. अन्य खाता	-	-	-	-	-	-

ने.रा. बैं. निर्देशन अनुसूची ४.१०
एक्सेल डेभलपमेन्ट बैंक लिमिटेड
बैंक/वित्तीय संस्थामा रहेको मौज्दात
(२०७१ आषाढ मसान्त)

विवरण	स्वदेशी मुद्रा	विदेशी मुद्रा रु. मा			कुल रु.	गत वर्ष रु.
		भा रु.	परिवर्त्य वि.मु.	जम्मा		
१. स्वदेशी इजाजतपत्र प्राप्त संस्थाहरु	१७१,७९८,२६६.०६	-	-	-	१७१,७९८,२६६.०६	१६६,५१८,५७३.५१
क. चल्ती खाता	१७१,७९८,२६६.०६	-	-	-	१७१,७९८,२६६.०६	१६६,५१८,५७३.५१
ख. अन्य खाता	-	-	-	-	-	-
२. विदेशी बैंकहरु	-	-	-	-	-	-
क. चल्ती खाता	-	-	-	-	-	-
ख. अन्य खाता	-	-	-	-	-	-
जम्मा	१७१,७९८,२६६.०६	-	-	-	१७१,७९८,२६६.०६	१६६,५१८,५७३.५१

नोट : सम्बन्धित इजाजतपत्रप्राप्त संस्थाहरु समर्थनपत्र अनुसारको कुल मौज्दात रु १७३,९८८,७५४.६० रहेको छ ।



ने.रा. बै. निर्देशन अनुसूची ४.११

एक्सेल डेभलपमेन्ट बैंक लिमिटेड

माग तथा अल्पसुचनामा प्राप्त हुने रकमहरु

(२०७१ आषाढ मसान्त)

विवरण	यस वर्ष रु.	गत वर्ष रु.
१. स्वदेशी मुद्रामा	५१९,५९९,२५८.६६	६३४,४२३,१६९.६०
२. विदेशी मुद्रामा	-	-
जम्मा	५१९,५९९,२५८.६६	६३४,४२३,१६९.६०

नोट : सम्बन्धित इजाजतपत्रप्राप्त संस्थाहरु समर्थनपत्र अनुसारको कुल मौज्दात रु ५२५,७६६,६७९.९५ रहेको छ ।

ने.रा. बै. निर्देशन अनुसूची ४.१२

एक्सेल डेभलपमेन्ट बैंक लिमिटेड

लगानी

(२०७१ आषाढ मसान्त)

विवरण	प्रयोजन		यस वर्ष रु	गत वर्ष रु.
	व्यापारिक	अन्य		
१. नेपाल सरकारको ट्रेजरी बिल	-	-	-	-
२. नेपाल सरकारको बचतपत्र	-	-	-	-
३. नेपाल सरकारको अन्य ऋणपत्र	-	-	-	-
४. ने. रा. बैंक ऋणपत्र	-	-	-	-
५. विदेशी ऋणपत्र	-	-	-	-
६. स्वदेशी इजाजत पत्र प्राप्त संस्था	-	-	-	-
७. विदेशी बैंक	-	-	-	-
८. संगठित संस्थाहरुको शेयर	-	१००,०००.००	१००,०००.००	१००,०००.००
९. संगठित संस्थाहरुको डिभेन्चर तथा बन्ड	-	-	-	-
१०. अन्य लगानी	-	-	-	-
कुल लगानी	-	१००,०००.००	१००,०००.००	१००,०००.००
व्यवस्था	-	-	-	-
खुद लगानी	-	१००,०००.००	१००,०००.००	१००,०००.००



ने.रा. बै. निर्देशन अनुसूची ४.१२ (क)
एक्सेल डेवलपमेन्ट बैंक लिमिटेड
शेयर, डिवेन्चर तथा वण्डमा लगानी
(२०७१ आषाढ मसान्त)

विवरण	परल मोल रु.	बजार मुल्यानुसार रु.	व्यवस्था रकम रु.	यस वर्ष रु.	गत वर्ष रु.
१. शेयर लगानी	१००,०००.००			१००,०००.००	१००,०००.००
१.१ नेपाल क्लियरिङ हाउस लिमिटेड १,००० साधारण शेयर, प्रति शेयर १०० ले चुक्ता	१००,०००.००			१००,०००.००	१००,०००.००
१.२कम्पनी (प्रा.लि./लि.)साधारण शेयर (मध्ये ...वोनस समेत) प्रति शेयर.....ले चुक्ता					
१.३कम्पनी (प्रा.लि./लि.)प्रतिशत ...प्रिफरेन्स शेयर प्रति शेयर रु ...ले चुक्ता					
२. डिवेन्चर तथा वण्ड लगानी					
२.१कम्पनी (प्रा.लि./लि.)प्रतिशत डिवेन्चर/वण्ड प्रति डिवेन्चर/वण्ड.....रु. ले ...					
२.२					
२.३					
कुल लगानी	१००,०००.००			१००,०००.००	१००,०००.००
३. जोखिम सम्बन्धी व्यवस्था					
३.१ गत वर्ष सम्मको व्यवस्था					
३.२ यस वर्षको थप/घट					
कुल व्यवस्था					
खुद लगानी	१००,०००.००			१००,०००.००	१००,०००.००

नोट : ३ वर्ष भन्दाबढी समयदेखि लाभांश घोषणा तथा वितरण नगरेका कम्पनीहरू भएमा त्यस्ता कम्पनीहरूको नाम खुलाउनु पर्नेछ ।



ने.रा. बैं. निर्देशन अनुसूची ४.१२.१

एक्सेल डेवलपमेन्ट बैंक लिमिटेड

व्यापारिक लगानी (Held for Trading)

(२०७१ आषाढ मसान्त)

विवरण	परल मूल्य	पछिल्लो बजार मूल्य (क)	हालको बजार मूल्य (ख)	यस वर्ष नाफा/(नोक्सान) रकम (ख-क)	गत वर्ष नाफा/नोक्सान) रकम	कैफियत
१. नेपाल सरकारको ट्रेजरी बिल	-	-	-	-	-	-
२. नेपाल सरकारको बचतपत्र	-	-	-	-	-	-
३. नेपाल सरकारको अन्य ऋणपत्र	-	-	-	-	-	-
४. ने.रा. बैंक ऋणपत्र	-	-	-	-	-	-
५. विदेशी ऋणपत्र	-	-	-	-	-	-
६. स्वदेशी इजाजतप्राप्त संस्थाको शेयर	-	-	-	-	-	-
७. स्वदेशी इजाजतप्राप्त संस्थाको डिबेन्चर तथा बण्ड	-	-	-	-	-	-
८. स्वदेशी संगठित संस्थाको शेयर, डिबेन्चर तथा बण्ड	-	-	-	-	-	-
९. विदेशी बैंक लगानी (Placement)	-	-	-	-	-	-
१०. Interbank Lending	-	-	-	-	-	-
११. अन्य लगानी	-	-	-	-	-	-
कुल लगानी	-	-	-	-	-	-



ने.रा. वै. निर्देशन अनुसूची ४.१२.२

एक्सेल डेभलपमेन्ट बैंक लिमिटेड
भुक्तानी मितिसम्म धारण गर्ने लगानी (Held to Maturity)
(२०७१ आषाढ मसान्त)

विवरण	परल मूल्य (क)	हालसम्मको क्षति रकम (ख)	यस वर्षको क्षति रकम (ग)	यस वर्ष नाफा/ (नोक्सान) रकम (क-ख-ग)	गत वर्ष नाफा/ (नोक्सान) रकम	कैफियत
१. नेपाल सरकारको ट्रेजरी बिल		-	-	-	-	-
२. नेपाल सरकारको बचतपत्र		-	-	-	-	-
३. नेपाल सरकारको अन्य ऋणपत्र		-	-	-	-	-
४. ने.रा. बैंक ऋणपत्र		-	-	-	-	-
५. विदेशी ऋणपत्र		-	-	-	-	-
६. स्वदेशी इजाजतप्राप्त संस्थाको शेयर		-	-	-	-	-
७. स्वदेशी इजाजतप्राप्त संस्थाको डिभेन्चर तथा बण्ड		-	-	-	-	-
८. स्वदेशी संगठित संस्थाको शेयर, डिभेन्चर तथा बण्ड		-	-	-	-	-
९. विदेशी बैंक लगानी (Placement)		-	-	-	-	-
१०. अन्य लगानी		-	-	-	-	-
कुल लगानी		-	-	-	-	-

ने.रा. वै. निर्देशन अनुसूची ४.१२.३

एक्सेल डेभलपमेन्ट बैंक लिमिटेड
बिक्रिको लागि उपलब्ध लगानी (Available for Sale)
(२०७१ आषाढ मसान्त)

विवरण	परल मूल्य	पछिल्लो बजार मूल्य (क)	हालको बजार मूल्य (ख)	यस वर्ष कोष समायोजन रकम (ख-क)	गत वर्ष नाफा/ (नोक्सान) रकम	कैफियत
१. नेपाल सरकारको ट्रेजरी बिल						
२. नेपाल सरकारको बचतपत्र						
३. नेपाल सरकारको अन्य ऋणपत्र						
४. ने.रा. बैंक ऋणपत्र						
५. विदेशी ऋणपत्र						
६. स्वदेशी इजाजतप्राप्त संस्थाको शेयर						
७. स्वदेशी इजाजतप्राप्त संस्थाको डिभेन्चर तथा बण्ड						
८. स्वदेशी संगठित संस्थाको शेयर, डिभेन्चर तथा बण्ड	१००,०००.००					
९. विदेशी बैंक लगानी (Placement)						
१०. अन्य लगानी						
कुल लगानी	१००,०००.००					



ने.रा.बै. निर्देशन अनुसूची ४.१३

एक्सेल डेवलपमेन्ट बैंक लिमिटेड

कर्जा सापट तथा बिल खरिद वर्गीकरण र सो को लागि व्यवस्था

(२०७१ आषाढ मसान्त)

विवरण	कर्जा				खरीद तथा डिस्काउन्ट गरिएका बिल	यस वर्ष रु.	गतवर्ष रु.
	स्वदेशी		जम्मा	रु.रु.			
	विपन्न वर्ग	अन्य					
	विमित	अविमित	रु.रु.	रु.रु.			
१. सक्रिय कर्जा सापट (Performing)	९२,२४९,३९९.८४	१,७०१,६६२,४२९.१५	१,७९३,९११,९२८.९९	-	-	१,७९३,९११,९२८.९९	१,३८७,७९७,५८०.४५
असल	९२,२४९,३९९.८४	१,७०१,६६२,४२९.१५	१,७९३,९११,९२८.९९	-	-	१,७९३,९११,९२८.९९	१,३८७,७९७,५८०.४५
२. निस्क्रिय कर्जा सापट (Non Performing)	२,६३३,१५९.७७	३१,७९९,०२९.७२	३४,३३२,१८९.४९	-	-	३४,३३२,१८९.४९	२२,३३५,६८६.१४
२.१ पुनर्संरचना/पुनरतालिकीकरण							
२.२ कमसल	१,३००,५४९.४२	१८,६०७,२५०.२५	१९,९०७,८०९.६७	-	-	१९,९०७,८०९.६७	१२,१७९,९८०.४५
२.३ शंकास्पद	८६९,४८०.१७	७,५९०,४६९.८०	८,४५९,९४९.९७	-	-	८,४५९,९४९.९७	३,४४५,९३६.४५
२.४ खराब	४७०,१२०.१८	५,५२९,३०९.६७	६,००९,४२९.८५	-	-	६,००९,४२९.८५	६,७०९,७६७.२४
(क) कूल कर्जा	९४,८८२,५५९.६१	१,७३३,३६१,५५८.८७	१,८२८,२६४,११८.४८	-	-	१,८२८,२६४,११८.४८	१,४१०,१३३,२६६.५९
३. कर्जा नोक्सानी व्यवस्था							
३.१ असल	९२२,४९४.००	१,७,०९६,६२८.९८	१,७,९३९,१२२.९८	-	-	१,७,९३९,१२२.९८	१३,८७७,९७५.८०
३.२ पुनर्संरचना/पुनरतालिकीकरण							
३.३ कमसल	३२५,१३९.८६	४,६५१,८१२.५६	४,९७६,९५२.४२	-	-	४,९७६,९५२.४२	३,०४४,९९५.११
३.४ शंकास्पद	४३९,२४०.०९	३,७६५,२३४.९०	४,२०४,४७४.९९	-	-	४,२०४,४७४.९९	१,७२२,९६९.२३
३.५ खराब	४७०,१२०.१८	५,५२९,३०९.६७	६,००९,४२९.८५	-	-	६,००९,४२९.८५	६,७०९,७६७.२४
(ख) कूल व्यवस्था	२,१४८,९९४.१२	३०,९८४,९८६.११	३३,१३३,९८०.२३	-	-	३३,१३३,९८०.२३	२५,३५५,७०७.३८



४. गत वर्षसम्मको व्यवस्था		१,५७२,५७८.९३	२३,६८३,९२८.४४		२५,२५५,५०७.३७	-	-	-	२०,२६०,७०३.२९
४.१ असल		५७४,९३३.७०	१३,३०३,८४२.१०		१३,८७७,७७५.८०	-	-	-	१२,८३२,९७४.६७
४.२ पुनरसंरचना/पुनरतालिनीकरण									
४.३ कमसल		३६१,६६०.०४	२,६८३,३३५.०८		३,०४४,९९५.१२	-	-	-	२,८९२,३१९.८४
४.४ शंकास्यद		२९१,७८५.०६	१,४३१,१८४.९७		१,७२२,९६९.२३	-	-	-	१,७४५,६१८.००
४.५ खराब		४४५,०००.१३	६,२६४,७६७.९१		६,७०९,७६७.२४	-	-	-	२,८९१,५९०.७८
(ग) गत वर्षसम्मको कूल व्यवस्था		१,५७२,५७८.९३	२३,६८३,९२८.४४		२५,२५५,५०७.३७	-	-	-	२०,२६०,७०३.२९
(घ) गत वर्षको व्यवस्थाबाट फिर्ता									
(ङ) यस वर्षको थप व्यवस्था	-	४७६,४१५.९९	७,३०९,८५७.६६		७,७८६,२७२.८५	-	-	-	५,०९५,००४.०९
यस वर्षको खुद थपघट		४७६,४१५.९९	७,३०९,८५७.६६		७,७८६,२७२.८५	-	-	-	५,०९५,००४.०९
खुद कर्जा (क-ख)	-	९२,७३३,५६५.४९	१,७०२,३९६,५७२.७६		१,७९५,९३०,९३८.२५	-	-	-	१,३८४,७७७,५५९.२१



ने.रा.बै. निर्देशन अनुसूची ४.१३(क)
एक्सेल डेभलपमेन्ट बैंक लिमिटेड
कर्जा, सापट र विल्स खरीदको सुरक्षण
(२०७१ आषाढ मसान्त)

विवरण	यस वर्ष रु.	गत वर्ष रु.
(क) सुरक्षित	१,८२८,२६४,११८.४८	१,४१०,१३३,२६६.५९
१. चल/अचल सम्पत्तिको सुरक्षणमा	१,८०४,०५९,५९७.४९	१,३८८,३५४,२१०.७१
२. स्वदेशी इजाजतपत्रप्राप्त संस्थाको जमानतमा	-	-
३. सरकारी जमानतमा	-	-
४. अन्तरराष्ट्रिय श्रेणीकृत बैंकको जमानतमा	-	-
५. निर्यात कागजात (Export Document) को सुरक्षणमा	-	-
६. मुद्दती रसीदको सुरक्षणमा	१९,१५५,९००.००	१७,६०८,१७९.८८
(क) संस्थाको आफ्नै मुद्दती रसीदको सुरक्षणमा	१९,१५५,९००.००	१७,६०८,१७९.८८
(ख) अन्य इजाजतपत्र प्राप्त संस्थाको मुद्दती रसीदको सुरक्षणमा	-	-
७. सरकारी ऋणपत्रको सुरक्षणमा	-	-
८. काउण्टर जमानतमा	-	-
९. व्यक्तिगत जमानतमा	-	-
१०. अन्य (विपन्न वर्ग कर्जा अर्न्तगत यूवा स्वरोजगार कोष समेत)	५,०४८,६२०.९९	४,१७०,८७६.००
(ख) असुरक्षित	-	-
जम्मा	१,८२८,२६४,११८.४८	१,४१०,१३३,२६६.५९

ने.रा. बै. निर्देशान अनुसारची ४.१४
एक्सेल डेवलपमेन्ट बैंक लिमिटेड
स्थिर सम्पत्ति

(२०७१ आषाढ मसान्त)



एक्सेल डेवलपमेन्ट बैंक लिमिटेड
Excel Development Bank Ltd.

विवरण	सम्पत्ती						गत वर्ष रु.
	भवन	परिवहन साधन	मेथिनरी	कार्यालय सामान	अन्य (सफ्टवेयर)	यस वर्ष रु.	
१. परलमोल							
(क) गत वर्षको मौज्दात	-	६,५०,५५०.००	१,३४६,७७८.५९	१८,७९,८९३.११	२,२२४,९५७.००	२८,४०२,१७८.७०	२५,४६६,९०५.२५
(ख) यस वर्ष थप	-	२९२,७०३.८४	२,८०५,७७२.२७	६,८४३,८८९.४५	३,८००,५००.००	१३,७४२,८६५.५६	६,३५४,६३४.८९
(ग) यस वर्षको पुनमूल्याङ्कन/पुनलेखन	-	-	-	-	-	-	-
(घ) यस वर्षको विक्री	-	-	-	-	-	-	-
(ङ) यस वर्षको अपलेखन	-	(४,२००.००)	-	(९,१४,५०५.००)	-	(९,१८,७०५.००)	(२,६५२,२०२.००)
कुल (क+ख+ग+घ+ङ) परलमोल	-	६,३२९,०५३.८४	४,१५२,५५०.८६	२४,१०९,२७७.५६	६,०२५,४५७.००	४१,२२६,३३९.२६	२८,४०२,१७८.७०
२. हास कठी							
(क) गत वर्षसम्मको	-	२,१०१,२६५.६८	७६,६३८.४१	९,८०८,५८७.२१	१,७०४,२५३.१०	१४,३७९,७४४.४०	१२,२४९,०६६.३२
(ख) यस वर्षको	-	९६८,२४७.१०	८२२,२२८.११	३,३११,८१२.४६	३१४,६५३.९०	५,४१६,९४९.५७	४,२६७,३७७.१८
(ग) हासकठी पुनमूल्याङ्कन/पुनलेखन	-	-	-	-	-	-	-
(घ) हासकठी रकम समायोजन/फिर्ता	-	-	-	-	-	-	-
(घ१) अपलेखनमा हास कठी समायोजन	-	-	-	-	-	-	-
(घ२) संचित नाफाबाट समायोजन	-	-	-	-	-	-	(५६१,३५७.५६)
(घ३) लिलाम विक्रीमा हास कठी समायोजन	-	-	-	-	-	-	-
कुल हासकठी	-	३,०६९,६६७.५३	१,५८७,८६६.५२	१३,१२०,४०३.६७	२,०१८,९०७.००	१९,०७८,०१५.६८	१४,३७९,७४४.४०
३. बुक भ्यालु (WDV*)(१-२)							
४. जग्गा	११,५०८,३२१.००	-	-	-	-	११,५०८,३२१.००	११,५०८,३२१.००
५. पूँजीगत निर्माण (पूँजीकरण गरिनु पर्ने)	-	-	-	-	-	-	-
६. लीज होल्ड सम्पत्ति	-	-	-	-	-	-	-
जम्मा (३+४+५+६)	११,५०८,३२१.००	३,०७७,३८६.३१	२,५६४,६८४.३४	१५,३९६,८०५.१९	४,०३३,३६०.००	३७,२७८,७५६.८४	२७,४९९,४३५.८८



ने.रा. बै. निर्देशन अनुसूची ४.१५

एक्सेल डेवलपमेन्ट बैंक लिमिटेड

गैर बैकिङ्ग सम्पत्ति

(२०७१ आषाढ मसान्त)

ऋणी वा पार्टीको नाम ठेगाना	गैर बैकिङ्ग सम्पत्ति सकार गरेको मिति	कुल गैर बैकिङ्ग सम्पत्ति रकम रु.	नोक्सानी व्यवस्था		खुद गैर बैकिङ्ग सम्पत्ति रु.	गत वर्ष रु.
			प्रतिशत	रकम रु.		
कुल जम्मा						

ने.रा. बै. निर्देशन अनुसूची ४.१६

एक्सेल डेवलपमेन्ट बैंक लिमिटेड

अन्य सम्पत्ति

(२०७१ आषाढ मसान्त)

बिबरण	यस वर्ष रु.	गत वर्ष रु.
१ मसलन्द मौज्दात	५७१,१३१.४९	१०१,७५५.२०
२ लगानीमा असूल गर्न बाँकी आम्दानी	-	-
३ कर्जामा असूल गर्न बाँकी ब्याज	४,०७९,५८०.८९	२,४२१,२५४.९३
न्युन व्याज मूलतवी रकम	४,०७९,५८०.८९	१,५५६,६५१.८४
४ असूल गर्न बाँकी कमिशन	-	-
५ सन्डी डेटर्स	६,११२,९२२.०३	५,२६८,८५७.७२
६ कर्मचारी सापटी र पेशकी	१०,०७९,५१८.९५	३,६९९,५४३.८५
७ अग्रिम भूक्तानी	३३६,८३४.०९	३३५,७०४.५६
८ मार्गस्थ नगद	२,४७५,०००.००	-
९ मार्गस्थ अन्य (चेक समेत)	-	-
१० विना सूचना ड्राफ्टको भूक्तानी	-	-
११ अपलेखन हुन बाँकी खर्च	-	-
१२ शाखा मिलान हिसाव	-	-
१३. स्थगन कर सम्पत्ति	९,६१६,८९४.७०	१०,०३१,९४५.१०
१४ अन्य	८९,६९५.००	९५,७६०.००
धरौटि	८९,६९५.००	९५,७६०.००
अग्रिम आयकर भूक्तानी	-	-
अग्रिम कर कट्टि	-	-
अन्य	-	-
जम्मा	२९,२६१,९९६.२६	२०,३९८,१६९.५२



ने.रा. बै. निर्देशन अनुसूची ४.१६(क)
एक्सेल डेवलपमेन्ट बैंक लिमिटेड
अन्य सम्पत्ति (थप विवरण)
(२०७१ आषाढ मसान्त)

विवरण	यस वर्ष रु.				गत वर्ष रु
	१ वर्षसम्म	१ देखि माथि ३ वर्षसम्म	३ वर्ष भन्दा माथि	जम्मा	
१. कर्जामा असूल गर्न बाँकी व्याज	४,०७९,५८०.८९	-	-	४,०७९,५८०.८९	२,४२१,२५४.९३
२. विना सुचना ड्राफ्टको भुक्तानी	-	-	-	-	-
३. शाखा मिलान हिसाव	-	-	-	-	-
४. स्वदेशी विदेशी एजेन्सी हिसाव	-	-	-	-	-

ने.रा. बै. निर्देशन अनुसूची ४.१७
एक्सेल डेवलपमेन्ट बैंक लिमिटेड
सम्भावित दायित्वहरु
(२०७१ आषाढ मसान्त)

विवरण	यस वर्ष रु.	गत वर्ष रु.
१. संस्था उपर दावी परेको तर संस्थाले दायित्व स्वीकार नगरेको	-	-
२. प्रतितपत्रहरु मर्जिन नघटाई (पुरा रकम)	-	-
(क) ६ महिना भन्दा कम अवधिको	-	-
(ख) ६ महिना भन्दा वढी अवधिको	-	-
३. पूनः डिस्काउन्ट गरिएका विलहरु	-	-
४. म्याद नाधि नसकेको ग्यारेन्टी/बण्ड	१५,५५६,०००.००	१८,९९२,०००.००
(क) बिड बण्ड	२५०,०००.००	२,५००,०००.००
(ख) परफरमेन्स बण्ड	१५,३०६,०००.००	१६,४९२,०००.००
(ग) अन्य ग्यारेन्टी / बण्ड	-	-
५. चुक्ता वा भुक्तान हुन बाँकी शेयर लगानी	-	-
६. फरवार्ड एक्स्चेञ्ज कन्ट्राक्टको बाँकी दायित्वहरु	-	-
७. कलेक्सनमा रहेका विलहरु	-	-
८. मञ्जूरी तथा समर्थन (Acceptance & Endorsement)	-	-
९. प्रत्याभुति प्रतिवद्धता (Underwriting Commitment)	-	-
१०. अपरिवर्त्य कर्जा प्रतिवद्धता (Irrevocable Loan Commitment)	१८१,५३३,६१०.००	१३५,३५९,०६०.००
११. अन्तर्राष्ट्रिय श्रेणीकृत बैंकको काउन्टर ग्यारेन्टीमा दिएको ग्यारेन्टी	-	-
१२. अग्रिम भुक्तानी ग्यारेन्टी (Advance Payment Guarantee)	-	-
१३. कर्जा प्रवाहको लागि वित्तीय जमानत (Financial Guarantee)	-	-
१४. आयकर वापत सम्भावित दायित्व (Contingent Liabilities On Income tax)	-	-
१५.		
१६.		
१७.		
जम्मा	१९७,०८९,६१०.००	१५४,३५९,०६०.००



ने.रा. बैं. निर्देशन अनुसूची ४.१८
एक्सेल डेभलपमेन्ट बैंक लिमिटेड
व्याज आम्दानी
मिति २०७०/०४/०१ देखि २०७१/०३/३२ सम्म

विवरण	यस वर्ष रु.	गत वर्ष रु.
(क) कर्जा सापट र अधिविकर्षमा	२२९,८६६,०००.४१	२२४,२९१,७७४.९७
१. कर्जा सापट	२२९,८६६,०००.४१	२२४,२९१,७७४.९७
(ख) लगानीमा	-	-
१. नेपाल सरकारको ऋणपत्र	-	-
(क) ट्रेजरी बिल्स	-	-
(ख) विकास ऋणपत्र	-	-
(ग) राष्ट्रिय बचतपत्र	-	-
२. विदेशी ऋणपत्र	-	-
(क)	-	-
(ख)	-	-
३. नेपाल राष्ट्र बैंकको ऋणपत्र	-	-
४. डिभेन्चर तथा बण्ड	-	-
५. अन्तर बैंक लगानीमा व्याज	-	-
(क) बैंक/वित्तीय संस्थाहरु	-	-
(ख) अन्य संस्थाहरु	-	-
(ग) एजेन्सी मौज्दातमा	-	-
१. स्वदेशी बैंक/वित्तीय संस्थाहरु	-	-
२. विदेशी बैंकहरु	-	-
(घ) माग तथा अल्पसूचनामा प्राप्त हुने मौज्दातमा	४६,९९८,५०४.६७	५४,९५४,१९८.६१
१. स्वदेशी बैंक/वित्तीय संस्थाहरु	४६,९९८,५०४.६७	५४,९५४,१९८.६१
२. विदेशी बैंकहरु	-	-
(ङ) अन्यमा	-	-
१. सर्टिफिकेट अफ डिपोजिट	-	-
२. अन्तर बैंक/वित्तीय संस्था कर्जा	-	-
३. अन्य	-	-
जम्मा	२७६,८६४,५०५.०८	२७९,२४५,९७३.५८



ने.रा. बैं. निर्देशन अनुसूची ४.१९
एक्सेल डेभलपमेन्ट बैंक लिमिटेड
ब्याज खर्च
मिति २०७०/०४/०१ देखि २०७१/०३/३२ सम्म

विवरण	यस वर्ष रु	गत वर्ष रु
क. निक्षेप दायित्वमा	१२९,६१३,३४०.६७	१६६,०२९,२११.५९
१. मुद्दती निक्षेप	३०,१०३,४६१.८३	४८,८७६,०९०.६७
१.१ स्वदेशी मुद्रा	३०,१०३,४६१.८३	४८,८७६,०९०.६७
१.२ विदेशी मुद्रा		
२. वचत निक्षेप	७५,६८९,३६९.२१	८३,०४८,८०३.४१
२.१ स्वदेशी मुद्रा	७५,६८९,३६९.२१	८३,०४८,८०३.४१
२.२ विदेशी मुद्रा		
३. मागेको बखत तिर्नुपर्ने निक्षेप	२३,८२०,५०९.६३	३४,१०४,३१७.५१
३.१ स्वदेशी मुद्रा	२३,८२०,५०९.६३	३४,१०४,३१७.५१
३.२ विदेशी मुद्रा	-	-
४. सर्टिफिकेट अफ डिपोजिटस्	-	-
ख. कर्जा सापटमा	-	-
१. ऋणपत्र तथा बण्ड	-	-
२. नेपाल राष्ट्र बैंकबाट प्राप्त कर्जा	-	-
३. अन्तर बैंक/वित्तीय संस्था कर्जा	-	-
४. अन्य संगठित संस्था	-	-
५. अन्य कर्जा आर .एम. डि सी	-	-
ग. अन्यमा	-	-
१.		
२.		
जम्मा	१२९,६१३,३४०.६७	१६६,०२९,२११.५९



ने.रा. बै. निर्देशन अनुसूची ४.२०
एक्सेल डेवलपमेन्ट बैंक लिमिटेड
कमिशन तथा डिस्काउण्ट
मिति २०७०/०४/०१ देखि २०७१/०३/३२ सम्म

विवरण	यस वर्ष रु.	गत वर्ष रु.
क. बिल्लि खरीद तथा डिस्काउन्ट		
१. स्वदेशी		
२. विदेशी		
ख. कमिशन		
१. प्रतिपत्र		
२. जमानतपत्र	२३२,८५०.००	३५९,९३३.००
३. कलेक्सन फी		
४. रेमिटेन्स फी	१,५८३,३३९.६६	१,८२०,५९०.३४
५. क्रेडिट कार्ड		
६. शेयर प्रत्याभूति/निष्काशन		
७. सरकारी कारोवार वापत		
८. इ.प्रा.कमीशन वापत		
९. वट्टा आम्दानी	-	७५.००
ग. अन्य	५२९,९८८.५७	४६५,३९९.५०
जम्मा	२,३४५,३७०.२३	२,६४५,९०९.८४

ने.रा. बै. निर्देशन अनुसूची ४.२१
एक्सेल डेवलपमेन्ट बैंक लिमिटेड
अन्य संचालन आम्दानी
मिति २०७०/०४/०१ देखि २०७१/०३/३२ सम्म

विवरण	यस वर्ष रु.	गत वर्ष रु.
१. सेफ डिपोजिट भल्टको भाडा	-	-
२. क्रेडिटकार्ड निष्काशन तथा नवीकरण	-	-
३. ATM कार्ड निष्काशन तथा नवीकरण	-	-
४. टेलेक्स/टि.टि	-	-
५. सेवा शुल्क	१४,०३०,८८०.३४	१०,९७८,९३४.३९
६. नवीकरण शुल्क	-	-
७. अन्य	१,९४२,४९७.६६	७०६,४०४.०४
जम्मा	१५,९७३,३७८.००	१०,६८५,३३८.४३



ने.रा. बै. निर्देशन अनुसूची ४.२२

एक्सेल डेभलपमेन्ट बैंक लिमिटेड

सटही घटबढ आम्दानी/नोक्सान

मिति २०७०/०४/०१ देखि २०७१/०३/३२ सम्म

विवरण	यस वर्ष रु.	गत वर्ष रु.
(क) विनिमय दरमा भएको फरकबाट	-	-
(ख) विदेशी मुद्रा कारोबारबाट (वट्टा वाहेक)	-	-
जम्मा आम्दानी / (नोक्सान)	-	-

ने.रा. बै. निर्देशन अनुसूची ४.२३

एक्सेल डेभलपमेन्ट बैंक लिमिटेड

कर्मचारी खर्च

मिति २०७०/०४/०१ देखि २०७१/०३/३२ सम्म

विवरण	यस वर्ष रु.	गत वर्ष रु.
१. तलब	१५,५४१,३९७.९८	१३,२११,६६७.३२
२. भत्ता	७,२६१,४८५.१७	५,३३५,७१९.५९
३. सञ्चयकोषमा थप	१,०८५,१७२.९८	९२१,४३०.३०
४. तालिम खर्च	४७५,११९.००	१०८,५०२.४८
५. पोशाक	९५६,७६८.५२	-
६. औषधोपचार	१,०४५,४०१.३८	१८६,३७२.९६
७. बीमा	२६९,२७०.५२	१८८,०२८.९१
८. पेन्सन तथा उपदान व्यवस्था	५००,०००.००	५००,०००.००
९. अन्य		
९.१ दशैखर्च	१,३१८,४०६.५१	७६२,८३०.००
९.२ अन्य खर्च	३,८९४,१३९.५५	४,९६६,१७६.६७
जम्मा	३२,३४७,१६१.६१	२६,१८०,७२८.२३



ने.रा. वै. निर्देशन अनुसूची ४.२४

एक्सेल डेवलपमेन्ट बैंक लिमिटेड

अन्य सञ्चालन खर्च

मिति २०७०/०४/०१ देखि २०७१/०३/३२ सम्म

विवरण	यस वर्ष रु.	गत वर्ष रु.
१. घरभाडा	३,७१७,६६७.७०	२,६१४,४३९.६८
२. बत्ती विजुली र पानी	१,०९९,१९७.४२	७८६,१८१.१७
३. मर्मत तथा सम्भार	१,०१९,७७६.४८	५८५,४२८.३७
(क) भवन	-	-
(ख) सवारी साधन	४६६,३५७.३३	२०७,६४६.३८
(ग) अन्य	५५३,४१९.१५	३७७,७८१.९९
४. बीमा	३,२५१,६५९.३७	२,५४४,६२९.२९
५. पोष्टेज, टेलिक्स, टेलिफोन, फ्याक्स	२,०१८,८६१.३३	१,९७५,४५८.७६
६. कार्यालय उपकरण फर्निचर र सम्भार	१३१,८०७.४६	८३,३४८.५०
७. भ्रमण भत्ता र खर्च	४८७,८२१.००	३८६,०७०.८६
८. मसलन्द र छपाई	१,६१०,०१६.६०	१,३३७,४८९.०४
९. पत्रपत्रिका तथा पुस्तक	१३९,६४६.६३	१२१,३९८.००
१०. विज्ञापन	५५१,५८४.६१	५१८,७३२.७८
११. कानूनी खर्च	६५,६२५.००	७५,०००.००
१२. चन्दा	४१,००१.००	२०,५००.००
१३. सञ्चालक समिति सम्बन्धी खर्च	३९४,६०५.४२	४७०,१४३.०२
(क) बैठक भत्ता	१४०,०००.००	१४७,०००.००
(ख) अन्य खर्च	२५४,६०५.४२	३२३,१४३.०२
१४. साधारण सभा सम्बन्धी खर्च	२४२,८३२.००	२६३,८४३.०४
१५. लेखापरीक्षण सम्बन्धी	४०९,१८१.००	३९६,७१०.५१
(क) बाह्य लेखा परीक्षण शुल्क	८४,७५०.००	७३,४५०.००
(ख) आन्तरिक लेखापरीक्षण खर्च	१३५,६००.००	११३,०००.००
(ग) अन्य खर्च	१८९,८३१.००	२१०,२६०.५१
१६. रकम स्थानान्तरण कमिशन	-	-
१७. स्थीर सम्पत्तिमा हास कट्टी	५,१०२,२८७.६७	३,९२८,८८५.७८
१८. पूर्व सञ्चालन खर्च अपलेखन	-	-
१९. शेयर निष्काशन खर्च अपलेखन	-	-
२०. प्राविधिक सेवा शोधभर्ना	२६७,५३३.३४	३२७,२५०.००
२१. मनोरञ्जन तथा अतिथि सत्कार खर्च	२०४,१५०.००	३६९,७२५.४०
२२. अपलेखन खर्च	१,६९६,७६१.३५	१,४२०,२१९.४२
२३. सुरक्षा खर्च	५,०५९,८३९.१६	३,९४६,८०७.५०
२४. कर्जा सुरक्षण प्रिमियम	-	-
२५. कमिशन र डिस्काउण्ट	१६,९०१.०७	३,५४८.५८
२६. अन्य	३,७९६,१६४.३०	२,६१४,३४१.००
क) सदस्यता शुल्क	११७,५००.००	९०,०६०.००
ख) अफिस खर्च	५१३,८१०.१०	-
ग) स्थानिय परिवहन खर्च	-	-
घ) कर्जा संकलन खर्च	-	-
ङ) इन्धन खर्च	२,०९८,३१५.७३	१,४०१,९३२.७८
च) नविकरण खर्च	१८३,१७०.००	८७,४८५.३३
छ) आर. टि. एस खर्च	२७५,०००.००	२२८,०००.००
ज) अन्य	६०८,३६८.४७	८०६,८६२.८९
जम्मा	३१,३२५,११९.९१	२४,७९०,१५०.७०



ने.रा. बै. निर्देशन अनुसूची ४.२५

एक्सेल डेभलपमेन्ट बैंक लिमिटेड

सम्भावित नोक्सानी ब्यवस्था

मिति २०७०/०४/०९ देखि २०७९/०३/३२ सम्म

विवरण	यस वर्ष रु.	गत वर्ष रु.
१. कर्जा नोक्सानी ब्यवस्थामा भएको वृद्धि	७,७७८,२७२.८५	५,०९५,००४.०९
२. लगानी नोक्सानी ब्यवस्था भएको वृद्धि	-	-
३. गैर बैकिंग सम्पत्ति नोक्सानी ब्यवस्था	-	-
४. अन्य सम्पत्तिमा गरिएको ब्यवस्था	-	२७,५८६,९८७.२७
जम्मा	७,७७८,२७२.८५	३२,६८१,९९१.३६

ने.रा. बै. निर्देशन अनुसूची ४.२६

एक्सेल डेभलपमेन्ट बैंक लिमिटेड

गैर संचालन आम्दानी/(नोक्सान)

मिति २०७०/०४/०९ देखि २०७९/०३/३२ सम्म

विवरण	यस वर्ष रु.	गत वर्ष रु.
१. लगानी विक्रिवाट आम्दानी/(नोक्सान)	-	-
२. सम्पत्ति विक्रिवाट आम्दानी/(नोक्सान)	-	-
३. लाभांश	-	-
४. नेपाल राष्ट्र बैंकवाट प्राप्त सहूलियत	-	-
क. तोकिएको शाखाहरुको नोक्सान वापत क्षतिपूर्ति	-	-
ख. ब्याज क्षतिपूर्ति	-	-
ग. सटही काउन्टर	-	-
५. अन्य	-	-
खुद गैर संचालन आम्दानी/(नोक्सान)	-	-

ने.रा. बै. निर्देशन अनुसूची ४.२७

एक्सेल डेभलपमेन्ट बैंक लिमिटेड

सम्भावित नोक्सानी ब्यवस्थाबाट फिर्ता

मिति २०७०/०४/०९ देखि २०७९/०३/३२ सम्म

विवरण	यस वर्ष रु.	गत वर्ष रु.
१. कर्जा नोक्सानी ब्यवस्थाबाट फिर्ता	-	-
२. गैर बैकिंग सम्पत्ति नोक्सानी ब्यवस्थाबाट फिर्ता	-	-
३. लगानी ब्यवस्थाबाट फिर्ता	-	-
४. अन्य सम्पत्तिको ब्यवस्थाबाट फिर्ता	२,२९८,०२४.३०	-
जम्मा	२,२९८,०२४.३०	-



ने.रा. बै. निर्देशन अनुसूची ४.२८

एक्सेल डेभलपमेन्ट बैंक लिमिटेड
असामान्य कारोवारहरबाट भएको आम्दानी/खर्च
मिति २०७०/०४/०१ देखि २०७१/०३/३२ सम्म

विवरण	यस वर्ष रु.	गत वर्ष रु.
१. अपलेखन भएको कर्जाको असुली	-	-
२. स्वेच्छिक अवकाश खर्च	-	-
३. असुली हुन नसक्ने कर्जाको अपलेखन (४.२८क)	-	-
४. अन्य खर्च/आम्दानी	-	-
जम्मा	-	-

ने.रा. बै. निर्देशन अनुसूची ४.२८(क)

एक्सेल डेभलपमेन्ट बैंक लिमिटेड
अपलेखित कर्जाको विवरण

मिति २०७०/०४/०१ देखि २०७१/०३/३२ सम्म

क्र. सं.	कर्जा प्रकार	अपलेखन गरिएको रकम	धितोको प्रकार तथा रकम	धितो मूल्यांकनको आधार	कर्जा स्वीकृत गर्ने अधिकारी/तह	कर्जा असुलीको लागि भए, गरेका प्रयास	कैफियत
१	चालु पूजा कर्जा	-	-	-	-	-	-
२	परियोजना कर्जा	-	-	-	-	-	-
३	स्थिर पूजा कर्जा	-	-	-	-	-	-
४	व्यक्तिगत कर्जा	-	-	-	-	-	-
५	अन्य कर्जा	-	-	-	-	-	-
	कुल कर्जा	-	-	-	-	-	-

नोट : आर्थिक वर्षभरीमा अपलेखन कर्जाको विवरण माथि उल्लेख गर्नु पर्नेछ ।



ने.रा. बै. निर्देशन अनुसूची ४.२९
एक्सेल डेवलपमेन्ट बैंक लिमिटेड

संचालक, कार्यकारी प्रमुख, संस्थापक, कर्मचारी शेयर होल्डरहरूलाई गएको कर्जा सापट विवरण
(२०७१ आषाढ मसान्त)

खरीद तथा डिस्काउण्ट गरिएका बिलहरू र कर्जा, सापट तथा अधिविकर्षमा प्रवाहित कुल रकममध्ये सञ्चालक, कार्यकारी प्रमुख, संस्थापक, कर्मचारी, शेयर होल्डरहरू र निजहरूको परिवारका सदस्य वा त्यस्ता व्यक्ति जमानी बसेको वा मैनेजिङ एजेन्ट भएको कुनै संस्था वा कम्पनीलाई गएको रकमको विवरण देहाय बमोजिम छ।

संस्थापक/सञ्चालक/ कार्यकारी प्रमुखको नाम	गत वर्षसम्मको बाँकी		यस वर्ष असूली		यस वर्ष थप कर्जा	आषाढ मसान्तसम्म बाँकी	
	सावाँ	व्याज	सावाँ	व्याज		सावाँ	व्याज
(क) सञ्चालक	-	-	-	-	-	-	-
१.	-	-	-	-	-	-	-
२.	-	-	-	-	-	-	-
(ख) कार्यकारी प्रमुख	-	-	-	-	-	-	-
१.	-	-	-	-	-	-	-
२.	-	-	-	-	-	-	-
(ग) संस्थापक	-	-	-	-	-	-	-
१.	-	-	-	-	-	-	-
२.	-	-	-	-	-	-	-
(घ) कर्मचारी	-	-	-	-	-	-	-
१.	-	-	-	-	-	-	-
२.	-	-	-	-	-	-	-
(ङ) शेयरधनीहरू	-	-	-	-	-	-	-
१.	-	-	-	-	-	-	-
२.	-	-	-	-	-	-	-
जम्मा	-	-	-	-	-	-	-



ने.रा. बै. निर्देशन अनुसूची ४.३०
एक्सेल डेवलपमेन्ट बैंक लिमिटेड
पूँजीकोष तालिका
२०७१/०३/३२

विवरण	यस वर्ष रकम रु.	गत वर्ष रकम रु.
(क) प्राथमिक पूँजी	२४६,५३५,५३८.३३	१८८,७०१,११९.२५
१) शेयर पूँजी	२०२,५००,०००.००	१५०,०००,०००.००
१) चुक्ता पूँजी (साधारण शेयर)	१५०,०००,०००.००	१००,०००,०००.००
२) प्रस्तावित वोनस शेयर	५२,५००,०००.००	५०,०००,०००.००
३) शेयर प्रिमियम	-	-
४) फिर्ता नहुने अग्राधिकार शेयर	-	-
५) साधारण जगेडा कोष	४१,६२८,६०२.७३	२९,५९२,०९७.४२
६) सञ्चित नाफा / (नोक्सान)	२,४०६,९३५.६०	९,१०९,०२१.८३
७) वासलातमा देखाइएको चालू आ.व.को नाफा-नोक्सान हिसावको रकम	-	-
८) पूँजी फिर्ता जगेडा कोष	-	-
९) पूँजी समायोजन कोष	-	-
१०) कल इन एडभान्स	-	-
११) अन्य स्वतन्त्र कोषहरू	-	-
घटाउने :		
- ख्याति(Goodwill) बापतको रकम	-	-
- सीमाभन्दा बढी शेयर, सुरक्षणपत्रमा लगानी गरिएको रकम	-	-
- वित्तीय स्वार्थ रहेको कम्पनीको धितोपत्रमा लगानी गरेको रकम	-	-
- अवास्तविक सम्पत्ति	-	-
- यस बैंकको निर्देशन पालना नगरी स्वप्रयोजनका लागि घरजग्गा खरीद गरेको रकम	-	-
- सीमाभन्दा बढी आवास,भवन निर्माण तथा जग्गा विकाशमा लगानी गरेको रकम	-	-
- तोकिएको समयभित्र विक्री वितरण गर्न नसकेको शेयर प्रत्याभूति	-	-
- प्रचलित ऐन तथा कानूनले प्रतिबन्ध गरेका व्याक्ति तथा समूहहरूलाई प्रदान गरेको कर्जा तथा सुविधाहरू	-	-
(ख) पूरक पूँजी	१७,९३९,१२२.९८	१३,८७७,९७५.८०
१) असल कर्जाको लागि गरिएको कर्जा नोक्सानी व्यवस्था	१७,९३९,१२२.९८	१३,८७७,९७५.८०
२) अतिरिक्त कर्जा नोक्सानी व्यवस्था	-	-
३) हाइब्रिड पूँजी उपकरणहरू	-	-
४) सुरक्षण नराखेको सहायक आवधिक ऋण	-	-
५) सटही समिकरण कोष	-	-
६) सम्पत्ति पुनर्मूल्यांकन कोष	-	-
७) लगानी समायोजन कोष	-	-
(ग) जम्मा पूँजीकोष (क+ख)	२६४,४७४,६६१.३१	२०२,५७९,०९५.०५
(घ) जोखिम भारित सम्पत्तिको आधारमा कायम गर्नुपर्ने न्यूनतम पूँजीकोष		
पूँजीकोष (११ प्रतिशत)	२५५,४५७,९९५.८३	१९७,८२५,४३१.२२
प्राथमिक पूँजी (५.५ प्रतिशत)	१२७,७२८,९९७.९१	९८,९१२,७१५.६१
पूँजीकोष (अधिक) (०.३९ प्रतिशतले)	९,०१६,६६५.४८	४,७५३,६६३.८३
प्राथमिक पूँजी (अधिक) (५.१२ प्रतिशतले)	११८,८०६,५४०.४२	८९,७८८,४०३.६४

एक्सेल डेवलपमेन्ट बैंक लिमिटेड

जोखिम भारत सम्पत्ति विवरण तालिका ("क" वर्ग बाहेक)

२०७१ आषाढ मसान्त



(क) बासलात बमोजिमको सम्पत्ति (On alanceSheet Assets)	भार	यस वर्ष		गत वर्ष	
		रकम	जोखिम भारत सम्पत्ति	रकम	जोखिम भारत सम्पत्ति
नगद मौज्जात	०	१२४,२४१,७४.३८	-	७४,४४१,४२३.०७	-
सुन (विनिमय योग्य)	०	-	-	-	-
नेपाल राष्ट्र बैंकमा रहेको मौज्जात	०	४००,१२९,४४२.१०	-	४४०,२११,४८०.००	-
नेपाल सरकारको ऋणपत्रमा गरिएको लगानी	०	-	-	-	-
नेपाल राष्ट्र बैंक ऋणपत्रमा गरिएको लगानी	०	-	-	-	-
आफ्नै मुद्दति रसिदको धितोमा पूर्ण सुरक्षित हुने गरी प्रदान गरिएको मुद्दति रसिद धितो कर्जा	०	१९,१४४,९००.००	-	१७,६०८,१७९.८८	-
सरकारी ऋण पत्रको धितोमा पूर्ण सुरक्षित हुने गरी प्रदान गरिएको कर्जा	०	-	-	-	-
वचत पत्रको पाउनु पर्ने व्याज रकम (Accrued Amount)	०	-	-	-	-
विपन्न वर्ग कर्जा अर्न्तगत गणना हुने युवा तथा साना व्यवसायी स्वरोजगार कोषमा क र ख वर्गका इजाजतपत्र प्राप्त संस्थाले जम्मा गरेको रकम	०	२,८४७,६०२.००	-	२,८४७,६०२.००	-
स्वदेशी बैंक तथा वित्तीय संस्थाहरूमा रहेको मौज्जात, मुद्दती रसिदको दावी	२०	१७१,७९८,२६६.०६	३४,३४९,६४३.२१	१६६,४१८,४७३.४१	३३,३०३,७४४.७०
अन्य बैंक तथा वित्तीय संस्थाहरूको मुद्दति रसिदको धितोमा पूर्ण सुरक्षित हुने गरी प्रदान गरिएको मुद्दति रसिद धितो कर्जा	२०	-	-	-	-
विदेशी बैंकहरूमा रहेको मौज्जात	२०	-	-	-	-
मागेको बखत प्राप्त हुने रकम (Money at Call)	२०	४१९,४९९,२४८.६६	१०३,९१९,८४१.७३	६३४,४२३,१६९.६०	१२६,८८४,६३३.९२
अन्तर्राष्ट्रिय श्रेणीकृत (Rated) इजाजत प्राप्त संस्थाको ग्यारेन्टीमा गाएको कर्जा	२०	-	-	-	-
अन्तर्राष्ट्रिय श्रेणीकृत (Rated) बैंकमा गरिएको अन्य लगानी	२०	-	-	-	-
अन्तर बैंक सापटी	२०	-	-	-	-
शेयर डिभेन्चर एवं षडमा भएको लगानी	१००	-	-	-	-
अन्य लगानीहरू	१००	१००,०००.००	१००,०००.००	१००,०००.००	१००,०००.००
कर्जा, सापट तथा विल्स खरीद / डिस्काउण्ट समेत (कुल रकम)	१००	१,८०६,२६०,६१९.४८	१,८०६,२६०,६१६.४८	१,३८९,६७७,४८४.७१	१,३८९,६७७,४८४.७१
स्थिर सम्पत्तिहरू	१००	३७,२७८,७४६.८४	३७,२७८,७४६.८४	२७,४९९,४३४.८८	२७,४९९,४३४.८८



पाउनुपर्ने अन्य खुद ब्याज रकम (कुल पाउनुपर्ने ब्याज-सरकारी ऋणपत्रको ब्याज-ब्याज मुल्यवी)	१००	-	-	५६४,६०३.०९	५६४,६०३.०९
अन्य सबै सम्पत्तिहरू खुद अग्रीम कर दाखिला वाहेक)	१००	२६,७८६,९९६.२६	२६,७८६,९९६.२६	१९,४३३,४६६.४३	१९,४३३,४६६.४३
सीमा नाघेको रिजल स्टेट/आवासिय घर कर्जा	१४०	-	-	-	-
(क) जम्मा		३,१०८,१९८,४४२.७८	२,००८,७०४,६६४.४२	१,४९७,८६३,४३८.७३	१,४९७,८६३,४३८.७३
(ख) बासलात बाहिरका कारोबारहरू (Off-Balance Sheet Items)					
विलय कलेक्सन	०	-	-	-	-
अग्रीम विदेशी विनिमय संभौता	१०	-	-	-	-
छ, महिना भन्दा कम अवधिको प्रतित-पत्र (पूरे रकम)	२०	-	-	-	-
अन्तर्राष्ट्रिय श्रेणीकृत (Rated) विदेशी इजाजत प्राप्त संस्थाको काउण्टर रयारेन्टीमा जारी गरीएको रयारेन्टी	२०	-	-	-	-
छ, महिना भन्दा बढी अवधिको प्रतित-पत्र	४०	-	-	-	-
विडवण्ड, परफरमेन्स बाड र प्रत्याभूति (Underwriting) सम्वन्धि प्रतितवद्धता	४०	१४,४४६,०००.००	७,७७८,०००.००	१८,९९२,०००.००	९,४६६,०००.००
पून खरिद गर्ने सर्तमा विक्रि गरेको कर्जा	४०	-	-	-	-
अग्रीम भूक्तानी रयारेन्टी (Advance Payment Gurantee)	१००	-	-	-	-
वित्तीय तथा अन्य जमानत (Financial and other Guarantee)	१००	-	-	-	-
अपरीवत्य कर्जा प्रतितवद्धता (Irrevocable Loan Commitment)	१००	१८१,४३३,६१०.००	१८१,४३३,६१०.००	१३४,३४९,०६०	१३४,३४९,०६०
आयकर वापत सम्भावित दायित्व	१००	-	-	-	-
Acceptance सहित अन्य सबै प्रकारका सम्भावित दायित्वहरू	१००	-	-	-	-
भूक्तानीका लागि दावी परको जमानत (Unpaid Guarantee Claims)	२००	-	-	-	-
(ख) जम्मा		१९७,०८९,६१०.००	१८१,३३१,६१०.००	१४४,३४९,०६०.००	१४४,३४९,०६०.००
संचालन जोखिम वापत कायम गर्नुपर्ने रकम (कुल सम्पत्तिको ४% (रा))	१००	१२४,३२७,९४२.९१	१२४,३२७,९४२.९१	४४,६९४,४१२.३६	४४,६९४,४१२.३६
कुल जोखिम भागित सम्पत्तिको जम्मा (क)+(ख)+(रा)		३,४२९,६९६,१०४.८९	२,३२३,३४४,४९६.६३	२,९९४,७७९,९९०.४३	२,९९४,७७९,९९०.४३

ने.रा. बै. निर्देशन अनुसूची ४.३१

एक्सेल डेवलपमेन्ट बैंक लिमिटेड

प्रमुख सूचकांक

कम्पनीमा विगत ५ वर्षको परिसूचकहरू

विवरण	सूचकाङ्क	आ.ब.	आ.ब.	आ.ब.	आ.ब.	आ.ब.	आ.ब.	आ.ब.
		२०६५/६६	२०६६/६७	२०६७/६८	२०६८/६९	२०६९/७०	२०७०/७१	
१. खुद नाफा/कुल आम्दानी प्रतिशत	प्रतिशत	१७.२३%	१६.७७%	१७.९३%	१३.६२%	९.१७%	१९.९२%	
२. प्रति शेयर आम्दानी	रु.	५९.१४	३०.८६	४९.९५	४५.८९	२६.८५	४०.१२	
३. प्रति शेयर बजार मूल्य	रु.	३००.००	३१०.००	२८०.००	३०९.००	२२६.००	६६५.००	
४. मूल्य आम्दानी अनुपात (PE Ratio)	अनुपात	५.०७	१०.०५	५.६०	६.७३	८.४२	१६.५७	
५. शेयर पूँजीमा लाभांश (बोनस सहित)	प्रतिशत	६.००%	-	२५.००%	२६.३२%	५२.६३%	३६.८४%	
६. शेयर पूँजीमा नगद लाभांश भुक्तानी	प्रतिशत	६.००%	-	२५.००%	१.३२%	२.६३%	१.८४%	
७. व्याज आम्दानी /कर्जा तथा सापट	प्रतिशत	१२.३०%	११.९७%	१५.४६%	१५.२५%	१५.९१%	१२.५७%	
८. कर्मचारी खर्च/कुल सञ्चालन खर्च	प्रतिशत	११.०९%	१०.५४%	४५.६४%	४५.७९%	५१.३६%	५०.८०%	
९. कुल निक्षेप तथा सापटीमा व्याज खर्च	प्रतिशत	५.४०%	६.११%	८.१२%	७.५३%	६.६८%	४.७०%	
१०. सट्टी घटवट आम्दानी/कुल आम्दानी	प्रतिशत	-	-	-	-	-	-	
११. कर्मचारी बोनस/कुल कर्मचारी खर्च	प्रतिशत	३३.६७%	३३.२१%	४३.३८%	३१.५९%	१४.९६%	२६.८५%	
१२. खुद नाफा /कर्जा सापट	प्रतिशत	२.०८%	२.७८%	३.८४%	२.८२%	१.९०%	३.२९%	
१३. खुद नाफा/कुल सम्पति	अनुपात	१.२८	१.७३	२.२९	१.४४	०.९७	१.९६	
१४. कुल कर्जा/निक्षेप	प्रतिशत	६८.१५%	६९.७६%	६६.४९%	५५.८२%	५६.७४%	६६.२४%	
१५. कुल सञ्चालन खर्च/कुल सम्पति	प्रतिशत	४.८६%	१.५७%	१.६५%	१.४२%	१.८५%	२.०७%	
१६. जोखिम भारत सम्पतिमा पूँजीकोषको पर्याप्तता								
(क) प्राथमिक पूँजी	प्रतिशत	११.१५%	११.३९%	११.५९%	११.१७%	१०.४९%	१०.६२%	
(ख) पूरक पूँजी	प्रतिशत	१.०३%	१.१८%	१.२९%	०.८३%	०.७७%	०.७७%	
(ग) कुल पूँजी कोष	प्रतिशत	१२.१८%	१२.५७%	१२.८८%	१२.००%	११.२६%	११.३९%	
१७. तरलता (CRR)	अनुपात	२.०४	४.६९	२.१५	१.०३	१.०७	१.१८	
१८. निष्कृय कर्जा/कुल कर्जा	प्रतिशत	१.१२%	०.९८%	१.००%	१.३५%	१.५८%	१.८८%	
१९. व्याज दर अन्तर (Weighted Average Interest Rate Spread)		६.८९%	५.८६%	६.३४%	६.७९%	६.८७%	७.८७%	
२०. बुक नेटवर्थ	रु.	७६,९०९,८३७.८०	११९,५९६,५१४.४४	१३९,५७०,९८०.४१	१७५,०३२,७७०.५७	१९८,७३३,०६४.३५	२५६,१५२,४३३.०३	
२१. कुल शेयर	संख्या	२००,०००.००	२००,०००.००	२००,०००.००	२००,०००.००	२००,०००.००	२००,०००.००	
२२. कुल कर्मचारी	संख्या	५९	७२	७६	९५	९७	१०२	
२३. अन्य								



एक्सेल डेवलपमेन्ट बैंक लिमिटेड
Excel Development Bank Ltd.



अनुसूची - ४.३२

एक्सेल डेभलपमेन्ट बैंक लिमिटेड

अ.व. २०७०/०७१

वित्तीय विवरणसंग सम्बन्धीत प्रमुख लेखा नीतिहरू

१. सामान्य जानकारी:

(क) एक्सेल डेभलपमेन्ट बैंक लिमिटेड नेपालमा स्थापित सिमित दायित्व भएको कम्पनी हो । यसको रजिष्टर्ड कार्यालय भापा जिल्लाको विर्तामोड नगरपालिका वार्ड नं.७ (साविक अनारमनी गा.वि.स., वाड नं. ४) मा रहेको छ । यो कम्पनी नेपाल धितोपत्र विनियम बजार लिमिटेडमा सूचिकृत भएको छ । यो कम्पनी नेपालमा “ख” वर्गको क्षेत्रिय स्तरको विकास बैंकको रूपमा कार्यरत छ ।

(ख) वित्तीय विवरणहरू तयार पार्दा आधार मानिएका प्रमुख लेखा नीतिहरू तल उल्लेख गरिएका छन् । अन्यथा लेखिएकोमा बाहेक यी नीतिहरूको पालना निरन्तर रूपमा भएको छ ।

२. वित्तीय विवरण तयारीका आधारहरू:

एक्सेल डेभलपमेन्ट बैंक लिमिटेडको आर्थिक विवरणहरू अन्यथा उल्लेख भएकोमा बाहेक लेखाका सर्वमान्य सिद्धान्त, निरन्तरताको सिद्धान्त, नेपाल राष्ट्र बैंकको निर्देशन, बैंकिङ क्षेत्रमा विद्यमान लेखा नीतिहरू, बैंक तथा वित्तीय संस्था सम्बन्धी ऐन, २०६३, कम्पनी ऐन, २०६३ तथा नेपाल लेखामानको अधिनमा रहि तयार गरिएको छ ।

३. स्थिर सम्पत्ति:

बैंकको अचल सम्पत्तिहरूलाई ऐतिहासिक लागत अवधारणाको आधारमा, सम्पत्ति खरीदसंग सम्बद्ध अन्य खर्चहरू समेत सोही स्थिर सम्पत्तिमा समावेश गरी पुंजीकरण गरिएको छ ।

४. ह्रास कट्टि नीति:

अचल सम्पत्तिहरूमा तपसिल बमोजिम घट्दो ह्रास प्रणाली (Diminishing Balance Method) अनुसार ह्रासकट्टी गरिएको छ ।

सि.नं	सम्पत्ति शिर्षक	ह्रास दर
१.	फर्निचर— काठको	२५%
२.	फर्निचर— स्टीलको	२५%
३.	फर्निचर एण्ड फिक्सचर	२५%
४.	अफिस सामग्री	२५%
५.	कम्प्यूटर	२५%
६.	सवारीसाधन— मोटरकार	२०%
७.	सवारीसाधन— साईकल	२०%
८.	जेनेरेटर आदि	२५%



५. पूँजिकृत नगरिने सम्पत्तीहरु सम्बन्धी लेखाङ्कन नीति:

बैंकले रु.२,०००/- सम्मका सामानहरु खरिद गर्दा खरिद भएकै वर्षमा खर्च लेख्ने तथा रु. २ हजार भन्दा बढि मूल्यको सामान खरिद गर्दा पूँजिकृत गर्ने नीति लिइएको छ ।

६. आयकर व्यवस्था नीति:

आयकर ऐन, २०५८ अनुसार कर दायित्व गणना गरी सोही अनुरूप आयकर व्यवस्था गरिएको छ । अन्तिम कर निर्धारण गर्दा हुन आउने फरक कर दायित्व लाई सोहि वर्षको नाफा नोक्सान खातामा समायोजन गरिने छ ।

स्थगन कर दायित्व/सम्पत्तिको निर्धारण वित्तीय विवरणमा उल्लेखित सम्पत्ती/दायित्वको Carrying मूल्य तथा आयकर ऐन अनुसार निर्धारित सम्पत्ती/दायित्वमा भएको फरक अनुसार गरिएको छ । स्थगन कर दायित्व/सम्पत्ती लाई नाफा नोक्सान खातामा खर्च/आम्दानी जनाई वासलातमा अन्य दायित्व/सम्पत्ती शिर्षकमा देखाउने नीति लिइएको छ ।

आयकर ऐन, २०५८ र आयकर नियमावली वमोजिम स्वयंकर निर्धारणको आधारमा करयोग्य आयको गणना गर्ने गरिएको छ ।

७. लगानी लेखांकन नीति:

लगानीलाई परल मूल्यको आधारमा लेखाङ्कन गर्ने नीति रहेको छ । परल मूल्य भन्दा बजार मूल्य कम भएको अवस्थामा नेपाल राष्ट्र बैंकको निर्देशन वमोजिम नोक्सानी व्यवस्था गरिने नीति रहेको छ ।

८. ब्याज तथा अन्य आम्दानी गणना तरिका :

- क) **ब्याज आम्दानी** : नेपाल राष्ट्र बैंकद्वारा जारी निर्देशनहरु अनुरूपनै कर्जा तथा सापटमा प्राप्त ब्याज लाई नगद प्राप्तिको आधारमा लेखांकन गर्ने नीति लिइएको छ । नगद प्राप्तीका आधारमा ब्याज आम्दानी जनाउने यो नीति नेपाल लेखामान (NAS 07) संग सामान्जस्यता राख्दैन ।
नेपाल राष्ट्र बैंकद्वारा जारी निर्देशन अनुरूप असार महिनासम्ममा पाकेको ब्याज वर्षान्तपछिको साउन १५ गतेभित्र प्राप्त भएको रकमलाई आम्दानी जनाउन पाउने व्यवस्था भए पनि सो रकमलाई ब्याज आम्दानी जनाईएको छैन ।
- ख) **सेवा शुल्क तथा अन्य शुल्क** : कर्जावाट प्राप्त हुने सेवा शुल्क सहित अन्य शुल्क आम्दानीलाई नगद प्राप्तिको आधारमा लेखांकन गरिएको छ । यो नेपाल लेखामान (NAS 07) संग मेल खाँदैन ।
- ग) **कर्जामा ब्याज गणना** : कर्जा सापटमा ब्याजको गणना ३६५ दिन प्रति वर्षको आधारमा गरिएको छ । पाकेको तर प्राप्त हुन नसकेको ब्याज नेपाल राष्ट्र बैंकको निर्देशानुसार पाउनुपर्ने ब्याज हिसाबमा लेखी ब्याज मुलतवी हिसाब (Interest Suspense Account) मा जम्मा गरिएको छ । यो नेपाल लेखामान (NAS 07) संग मेल खाँदैन ।

९. खर्च गणना लेखांकन नीति:

- क) **ब्याज खर्च** : निक्षेपमा तिर्नुपर्ने ब्याज लाई आर्जनको आधार (Accrual Basis) को आधारमा लेखाङ्कन गर्ने गरिएको छ ।
- ख) **लेखा सिद्धान्तको आधारमा सम्पूर्ण नगद भुक्तान भएको खर्च र भुक्तानी हुनुपर्ने खर्चलाई लेखामा जनाइएको छ ।**
- ग) **ब्याज गणना** : सम्पूर्ण निक्षेप खाताहरुमा ब्याजको गणना ३६५ दिन प्रतिवर्षको दरले खर्च व्यवस्था गरिएको छ ।

१०. कर्जा नोक्सानी व्यवस्था नीति:

कर्जा, सापट तथा विल खरीदलाई नेपाल राष्ट्र बैंकबाट जारी निर्देशन वमोजिम वर्गिकरण गर्ने नीति रहेको छ । कर्जा, सापट तथा विल खरीदलाई वासलातमा सम्भावित नोक्सानी व्यवस्था पछिको खुद मूल्यमा देखाईएको छ ।



कर्जा सापटको अपलेखन नेपाल राष्ट्र बैंकबाट जारी निर्देशन एवं बैंकको कर्जा अपलेखन विनियमावली वमोजिम गर्ने नीति रहेको छ। हालसम्म कुनै कर्जा अपलेखन गरिएको छैन।

११. गैह्र बैकिङ्ग सम्पत्तिको लेखांकन नीति:

कर्जा असुल उपर गर्ने क्रममा लिलाम विक्री नभएका धितोहरु संस्थाले कायम गरेको बजार मूल्य वा सो भन्दा अधिल्लो दिन सम्मको सम्पूर्ण लेना रकम मध्ये जुन घटि हुन्छ, सोही मूल्यमा मुल्याङ्कन गर्ने नीति लिएको छ। यस वर्ष संस्थाले त्यस्तो कुनै सम्पत्ती सकार गरेको छैन।

१२. खुद नाफा वाढफाँड नीति:

बैंक तथा वित्तीय संस्था सम्बन्धी ऐन, २०६३ अनुरूप नाफा नोक्सान हिसावबाट देखिएको खुद नाफाको २० प्रतिशत रकमलाई साधारण जगेडा कोषमा वाढफाँड गर्ने नीति अवलम्बन गरिएको छ। यस वर्ष रु.१२,०३६,५०५.३९ खुद नाफाबाट साधारण जगेडामा छुट्टयाइएको छ।

१३. कर्मचारी उपदान, विदा तथा अन्य सुविधा वापत व्यवस्था नीति:

- क) कर्मचारी उपदानको व्यवस्था गरिएको छ। अन्य सुविधा वापतको व्यवस्था आर्जनको आधारमा (Accrual Basis) मा गरिएको छ।
- ख) संचित विदाको हकमा कर्मचारीको ६० दिन संचित विदा राखि बाँकि रहेको विदाको वार्षिक रुपमा भुक्तानी गर्ने गरिएको छ। सो वापत रु.३,१४०,८४७.९८ व्यवस्था गरिएको छ।
- ग) कर्मचारी वोनस व्यवस्था वोनस ऐन, २०३० वमोजिम सम्पूर्ण कारोवार पछिको खुद नाफाबाट १० प्रतिशतको दरले हुने रकम रु.८,६८५,२९६.६० वोनस वापत हिसाव गरी छुट्टयाइएको छ।

१४. कम्प्युटर सफ्टवेयर खर्च लेखांकन नीति:

कम्प्युटर सफ्टवेयर तथा अन्य अदृश्य सम्पत्ति को भने ५ वर्ष भित्र समानुपातिक हिसावले खर्च लेख्ने नीति लिइएको छ।

१५. अन्य:

क. अधिल्लो आ.व. २०६९/७० मा समस्यामा रहेको क्यापिटल मार्चेन्ट बैकिङ्ग एण्ड फाइनान्स लि., काठमाण्डौमा रहेको निक्षेप रु. २७,५५४,९६९.६४ तथा गोर्खा डेभलपमेन्ट बैंक (नेपाल) लि. मा रहेको निक्षेप रु.३२,०२५.६३ गरि जम्मा निक्षेप रु.२७,५८६,९९५.२७ लाई सतप्रतिशत नोक्सानी व्यवस्था गरिएकोमा यस आ.व. २०७०/७१ मा क्रमशः रु.२,२९३,०२४.३० तथा रु.५,०००.०० फिर्ता भएको छ।

ख. पछिल्लो वर्षको अंकहरुलाई आवश्यकता अनुसार पुनः समायोजन तथा पुनः वर्गिकरण गरिएको छ।



अनुसूची- ४.३३
लेखा सम्बन्धि टिप्पणीहरू :

१. निक्षेप दायित्व अन्तर्गत प्रत्येक शिर्षकमा वर्ष भरिमा परिवर्तन भएको रकमको संक्षिप्त विवरण :

क्र.सं.	विवरण	आ.व. २०७०/७१	आ.व. २०६९/७०	(कमी)/बढी
१	चलती निक्षेप	७७,४७०,६७०.९८	३८,६५९,७९८.२८	३८,८१०,८७२.७०
२	बचत निक्षेप	१,९५२,७६९,३००.२७	१,७०८,७५६,७९०.२४	२४४,०१२,५१०.०३
३	मुद्धती निक्षेप	२७४,७४७,४८७.९३	३८६,८१६,९०९.२६	(११२,०६९,४२१.३३)
४	मागेको बखत तिर्नुपर्ने निक्षेप	४५४,४०९,८९१.७३	३५०,३४२,४२१.९९	१०४,०६७,४६९.७४
५	अन्य (मार्जिन)	८००,०००.००	७५,०००.००	८५,०००.००
	जम्मा	२,७६०,९९७,३५०.९१	२,४८५,२९०,९१९.७७	२७४,९०६,४३१.१४

बैंकले यस आर्थिक वर्ष २०७०/७१ सम्ममा गत वर्षको तुलनामा रु. २७४,९०६,४३१.१४ अर्थात ११.०६ प्रतिशतले वृद्धि गरि कुल निक्षेप रु. २,७६०,९९७,३५०.९१ संकलन गरेको छ ।

२. कोषमा आधारित तथा गैर कोषमा आधारित कर्जा सापट र क्षेत्रगत कर्जा नेपाल राष्ट्र बैंकले तोकेको सीमा भित्र रहेको छ ।

कर्जा सापट तथा विल खरिद शिर्षकमा वर्ष भरिमा परिवर्तन भएको रकमको संक्षिप्त विवरण :

विवरण	यस वर्ष रु.	गत वर्ष रु.	वृद्धि/(कमी)
कर्जा सापट तथा विल खरिद	१,८२८,२६४,११८.४८	१,४१०,९३३,२६६.५९	४१८,३३०,८५१.८९

बैंकले यस आर्थिक वर्षसम्ममा जम्मा रु.१,८२८,२६४,११८.४८ कर्जा लगानी गरेको छ । जस अन्तर्गत विपन्नवर्ग कर्जा रु. ९४,८८२,५५९.६९ रहेको छ ।

३. निक्षेप र कर्जाको भारत औषत ब्याजदर अन्तर ७.८७ प्रतिशत रहेको छ ।

विवरण	औषत ब्याज दर
कर्जा तथा लगानीको औसत ब्याजदर (%)	१२.५७
निक्षेप तथा ऋणको औसत ब्याजदर (%)	४.७०
खुद अन्तर (SPREAD) (%)	७.८७

४. बैंकको पूर्व संचालन खर्च अपलेखन हुन वांकी छैन ।

५. बैंकले आफ्नो स्थीर सम्पत्ति धितो राखी हालसम्म कुनै पनि संघसंस्थाबाट कर्जा सापटि लिएको छैन ।

६. तरलता सम्बन्धी जोखिम न्यूनीकरण गर्न वित्तीय संस्थाको सम्पत्ति र दायित्वलाई भुक्तानी अवधिको आधारमा (Maturity Periodwise) वर्गीकरण गरेको विवरण निम्नानुसार छ ।

रु लाखमा

सम्पत्ति	१ देखि ९० दिन	९१ देखि १८० दिन	१८१ देखि २७० दिन	२७१ देखि ३६५ दिन	१ वर्ष भन्दा बढी	कुल रकम
कुल सम्पत्ति	१२,७३४.८१	३,२९०.८७	२८०७.३७	३३९५.३६	८७७२.५७	३१,००९.००
कुल दायित्व	११,३७४.९७	२,८१८.०६	२७२५.१९	३१२८.३३	८७३५.३३	२८,७८९.९०
खुद वित्तीय सम्पत्ति	१३५९.८४	४७२.८१	८२.१८	२६७.०३	३७.२४	२२९९.१०



७. बैंकमा रु. ३,६२२,१०२.२६ को लिजहोल्ड सम्पत्ती रहेको छ ।
८. बैंक तथा वित्तीय संस्था सम्बन्धी ऐन, २०६३ अनुसार आयकर पछ्याडिको खुद मुनाफा को २० प्रतिशत ले हुने रकम साधारण जगेडा कोषमा लैजाने नीति लिएको छ । जस अनुसार यस आर्थिक वर्षमा बैंकले साधारण जगेडा कोष अर्न्तगत रु. १२,०३६,५०५.३१ छुट्टयाएको छ ।
९. बोनस ऐन, २०३० अनुसार यस आ.व. मा कर्मचारी बोनस बापत रु. ८,६८५,२१६.६० नाफा नोक्सान हिसाबमा खर्च जनाई अन्य दायित्व शिर्षकमा देखाईएको छ ।
१०. श्रम ऐन, २०५४ को दफा ४१(१) अनुसार राख्नुपर्ने कर्मचारी आवास कोषको व्यवस्था गरीएको छैन ।
११. भुक्तानी प्राप्त हुन बांकी तथा जफत गरि पुनः निश्काशन गर्न बांकी शेयरपूजी रहेको छैन ।
१२. कम्पनीको कर्मचारी विनियमावली अनुसार उपदानको व्यवस्था गरीएको छ ।

१३. प्रस्तावित तथा भुक्तानी दिन बांकी लाभांश :

बैंकले खुद नाफा वाट प्रस्तावित बोनस शेयर बापत लाग्ने कर रु. २,७६३,१५७.८९ छुट्टयाएको छ । साथै गत आ.व. सम्मको भुक्तानी दिन बांकी लाभांश रु. १,५६,३७२.१४ बांकी रहेको छ ।

१४. वासलातको मिति पश्चात् बैंकको वित्तीय विवरणहरुलाई प्रभाव पार्ने गरि कुनै पनि महत्वपूर्ण घटनाहरु बैंकमा घटेको छैन ।

१५. स्थगन कर:

स्थगन कर सम्पत्ति (Deferred Tax Assets):

नेपाल लेखा मापदण्ड (NAS 9) अनुसार स्थगन कर सम्पत्ति (Deffered Tax Assets) गत वर्षसम्म रु. १०,०३१,९४५.१० र यस वर्षको रु. ४१५,०५०.४० घटाई जम्मा रु. ९,६१६,८९४.७० देखाईएको छ ।

विवरण	२०७०/७१			२०६९/७०		
	वित्तीय विवरण अनुसार	आयकर ऐन अनुसार	फरक	वित्तीय विवरण अनुसार	आयकर ऐन अनुसार	फरक
कर्जा नोक्सानी व्यवस्था	७,७७८,२७२.८५	७,७७८,२७२.८५	-	५,७८५,४२४.०९	५,७८५,४२४.०९	-
खुद स्थिर तथा लिजहोल्ड सम्पत्ति (WDV)	२५,७७०,४२५.८४	२६,६५२,४१६.७२	८८१,९९०.८८	१५,९९१,११४.८८	१७,४७९,४५६.९६	१,४८८,३४२.०८
पेन्सन तथा उपदान बापत व्यवस्था	२,६६५,३१४.६५	-	२,६६५,३१४.६५	२,६६५,३१४.६५	-	२,६६५,३१४.६५
संचित विदा भुक्तानी कोष	३,१४०,८४७.१८	-	३,१४०,८४७.१८	२,१९९,९७३.००	-	२,१९९,९७३.००
निक्षेपका लागी व्यवस्था	२५,३६८,१६२.९७	-	२५,३६८,१६२.९७	२७,५८६,१८७.२७	-	२७,५८६,१८७.२७
खुद अस्थायी अन्तर	५७,७२२,०२३.४९	३४,४३०,६८९.५७	३२,०५६,३१४.६८	५३,७२८,०१३.८९	२३,२६५,८८१.०५	३३,४३९,८१७.००
स्थगन कर सम्पत्ति (जम्मा)	९,६१६,८९४.७०	९,६१६,८९४.७०	-	१०,०३१,९४५.१०	१०,०३१,९४५.१०	-
गत वर्ष सम्मको	१०,०३१,९४५.१०	१०,०३१,९४५.१०	-	९७५,९८७.९६	९७५,९८७.९६	-
स्थगन कर सम्पत्ति (यस वर्षको आमदानी)	(४१५,०५०.४०)	(४१५,०५०.४०)	-	९,०५५,९५७.९४	९,०५५,९५७.९४	-



अनुसूचि- ४.३४

एक्सेल डेवलपमेन्ट बैंक लिमिटेड

संस्थापक/संस्थापक समूहका शेयर धनीले आफ्नो स्वामित्वमा रहेको शेयर अन्य बैंक तथा वित्तीय संस्थामा धितो राखी कर्जा लिएको विवरण

संस्थापक/संस्थापक समूह अन्तर्गत पर्ने शेयरधनीको नाम	संस्थापकको स्वामित्वमा कायम रहेको शेयर		कर्जा विवरण			कैफियत
	कूल कित्ता संख्या	कूल चुक्ता पूँजीको प्रतिशत	कर्जा लिएको अन्य बैंक/वित्तीय संस्थाको नाम	कर्जा रकम	धितोमा रहेको शेयर कित्ता संख्या	
१. शेखर राज बस्ताकोटी	७५,९३७	५.०६	मंजूश्री फाईनान्सीयल इन्टिट्युशन लि.	३,३००,०००.००	२५,३९२	
२. शेखर राज बस्ताकोटी			प्रोफेसनल सेभिड. एण्ड क्रेडिट कोअपरेटिभ लि.	९००,०००.००	१०,९२५	
३.	-	-	-	-	-	
४.	-	-	-	-	-	
जम्मा	७५,९३७	५.०६		४,२००,०००.००	३६,४३७	



Excel Development Bank Limited

Comparison of Unaudited and Audited Financial Statement of F/Y 2070/2071

S.N.	Particulars	As per Unaudited Financial Statement	As per Audited Financial Statement	Variance		Reasons for Variance
				Amount	In %	
1	Total Capital & Liabilities (1.1 to 1.7)	3,137,095.34	3,075,064.57	(62,030.77)	(0.02)	
1.1	Paid-up Capital	150,000.00	202,500.00	52,500.00	35.00%	Bonus share adjustment
1.2	Reserves and Surplus	108,990.19	53,652.43	(55,337.76)	-50.77%	Bonus share, deferred tax & general reserve adjusted.
1.3	Debenture and Bond	-	-	-	-	
1.4	Borrowings	-	-	-	-	
1.5	Deposits (a+b)	2,760,197.35	2,760,197.35	0.00	0.00%	
	a. Domestic Currency	2,760,197.35	2,760,197.35	0.00	0.00%	
	b. Foreign Currency	-	-	-	-	
1.6	Income Tax Liabilities	25,993.31	96.44	(25,896.87)	-	Advance tax adjusted
1.7	Other Liabilities	91,914.49	58,618.35	(33,296.14)	-36.23%	Sundry Creditors, Staff provident, Gratuity, Staff bonus, Leave provision adjusted.
2	Total Assets (2.1 to 2.7)	3,137,095.34	3,075,064.57	(62,031)	-1.98%	
2.1	Cash & Bank Balance	682,122.39	693,694.43	11,572.04	1.70%	Money at call adjusted
2.2	Money at call and short Notice	531,172.15	519,599.26	(11,572.89)	-2.18%	Money at call adjusted
2.3	Investments	100.00	100.00	-	-	
2.4	Loans & Advances (a+b+c+d+e+f)	1,828,264.12	1,795,130.14	(33,134)	-1.81%	Loan adjusted.
2.5	Fixed Assets	36,856.06	37,278.75	422.69	1.15%	Depreciation Adjusted.
2.6	Non Banking Assets	-	-	-	-	
2.7	Other Assets	58,580.62	29,262.00	(29,319)	-50.05%	Interest Suspense, advance tax & deferred tax adjusted.
3	Profit and Loss Account					
3.1	Interest income	276,997.25	276,864.51	-132.74	-0.05%	Loan interest income & rebate adjustment
3.2	Interest Expense	129,613.34	129,613.34	0	0	
A	Net Interest Income (3.1-3.2)	147,383.91	147,251.16	(132.75)	-0.09%	
3.3	Fees Commission and Discount	2,345.36	2,345.37	0.01	-	
3.4	Other Operating Income	17,124.18	15,173.38	(1,950.80)	-11.39%	Other income adjusted.
3.5	Foreign Exchange Gain/Loss (Net)	-	-	-	-	
B	Total Operating Income (A+3.3+3.4+3.5)	166,853.45	164,769.91	(2,083.54)	-1.25%	



3.6	Staff Expenses	32,326.79	32,347.16	20.37	0.06%	Staff insurance & kriya kharcha adjusted
3.7	Other Operating Expenses	31,439.59	31,325.12	(114.47)	-0.36%	Fixed assets depreciation, postage, telex & telephone, loan rebate adjusted.
C	Operating profit Before Provision (B-3.6-3.7)	103,087.07	101,097.63	(1,989)	-1.93%	
3.8	Provision for Possible Loss	7,778.27	7,778.27	-	-	
D	Operating profit (C-3.8)	95,308.80	93,319.36	(1,989.44)	-2.09%	
3.9	Non Operating Income/Expenses (Net)	-	-	-	-	
3.10	Write Back of Provision for Possible Loss	-	2,218.02	2,218	-	
E	Profit From Regular Activities (D+3.9+3.10)	95,308.80	95,537.38	228.58	0.24%	
3.11	Extraordinary Income/Expenses (Net)	-	-	-	-	
F	Profit Before Bonus and Taxes (E+3.11)	95,308.80	95,537.38	228.58	0.24%	
3.12	Provision For Staff Bonus	8,664.44	8,683.22	20.78	0.24%	Staff bonus adjustment
3.13	Provision For Tax	26,387.24	26,669.64	282	1.07%	Deferred tax & taxable profit adjustments
G	Net Profit/Loss (F-3.12-3.13)	60,257.12	60,182.53	(75)	-0.12%	



Excel Development Bank Limited

Unaudited Financial Results (Quarterly)

As at Fourth quarter (16/07/2014) of the Fiscal Year 2013/2014

(Rs. in '000)

S.N.	Particulars	This Quarter Ending	Previous Quarter Ending	Corresponding Previous Year Quarter Ending
1	Total Capital & Liabilities (1.1 to 1.7)	3,137,095.34	2,994,306.13	2,793,011.27
1.1	Paid-up Capital	150,000.00	150,000.00	100,000.00
1.2	Reserves and Surplus	108,990.19	89,640.27	99,053.62
1.3	Debenture and Bond			
1.4	Borrowings			
1.5	Deposits (a+b)	2,760,197.35	2,643,632.02	2,485,290.92
	a. Domestic Currency	2,760,197.35	2,643,632.02	2,485,290.92
	b. Foreign Currency			
1.6	Income Tax Liabilities	25,993.31		
1.7	Other Liabilities	91,914.49	111,033.84	108,666.73
2	Total Assets (2.1 to 2.7)	3,137,095.34	2,994,306.13	2,793,011.27
2.1	Cash & Bank Balance	682,122.39	606,589.09	692,171.57
2.2	Money at call and short Notice	531,172.15	509,768.51	634,423.18
2.3	Investments	100.00	100.00	100.00
2.4	Loans & Advances (a+b+c+d+e+f)	1,828,264.12	1,734,341.16	1,410,133.27
	a. Real Estate Loan	43,510.56	51,629.61	35,653.90
	1. Residential Real Estate Loan (Except Personal Home Loan upto Rs 10 million)			
	2. Business Complex & Residential Apartment Construction Loan			
	3. Income generating Commercial Complex Loan			
	4. Other Real Estate Loan (Including Land Purchase & Plotting)	43,510.56	51,629.61	35,653.90
	b. Personal Home Loan of Rs. 10 million or less	197,763.19	183,569.11	138,346.19
	c. Margin Type Loan	4,748.93	2,509.93	-
	d. Term Loan	84,571.93	152,147.32	140,925.31
	e. Overdraft Loan / TR Loan / WC Loan	1,231,664.44	1,188,506.06	979,534.36
	f. Others	266,005.07	155,979.13	115,673.51
2.5	Fixed Assets	36,856.06	34,856.06	27,499.43
2.6	Non Banking Assets			
2.7	Other Assets	58,580.62	108,651.31	28,683.82
3	Profit and Loss Account			
3.1	Interest income	276,997.25	201,039.15	278,379.09
3.2	Interest Expense	129,613.34	100,067.42	166,029.21
A	Net Interest Income (3.1-3.2)	147,383.91	100,971.73	112,349.88
3.3	Fees Commission and Discount	2,345.36	1,628.78	3,353.83
3.4	Other Operating Income	17,124.18	13,091.04	10,178.93
3.5	Foreign Exchange Gain/Loss (Net)			
B	Total Operating Income (A+3.3+3.4+3.5)	166,853.45	115,691.55	125,882.64
3.6	Staff Expenses	32,326.79	21,240.34	26,180.73



3.7	Other Operating Expenses	31,439.59	19,253.94	24,790.18
C	Operating profit Before Provision (B-3.6-3.7)	103,087.07	75,197.27	74,911.73
3.8	Provision for Possible Loss	7,778.27	10,295.49	35,500.09
D	Operating profit (C-3.8)	95,308.80	64,901.78	39,411.64
3.9	Non Operating Income/Expenses (Net)			
3.10	Write Back of Provision for Possible Loss			
E	Profit From Regular Activities (D+3.9+3.10)	95,308.80	64,901.78	39,411.64
3.11	Extraordinary Income/Expenses (Net)			
F	Profit Before Bonus and Taxes (E+3.11)	95,308.80	64,901.78	39,411.64
3.12	Provision For Staff Bonus	8,664.44	5,900.16	3,582.88
3.13	Provision For Tax	26,387.24	18,094.42	11,292.67
G	Net Profit/Loss (F-3.12 -3.13)	60257.12	40907.20	24536.09
4	Ratios			
4.1	Capital Fund to RWA	11.30%	11.04%	11.67%
4.2	Non Performing Loan (NPL) to Total Loan	1.87%	2.67%	1.89%
4.3	Total Loan Loss Provision to total NPL	96.45%	76.98%	105.83%
4.4	Cost of Funds	4.44%	5.18%	7.03%
4.5	CD Ratio (Calculated as per NRB Directives)	60.76%	60.36%	52.53%
4.6	Base Rate (for class "A" banks)			
	Additional Information (Optional)			
	Average Yield (Local Currency)	13.47%	14.16%	
	Net Interest Spread (Local Currency)	9.03%	8.98%	
	Return on Equity	31.93%	22.76%	
	Return on Assets	1.92%	1.82%	



एक्सेल डेभलपमेन्ट बैंक लिमिटेड
Excel Development Bank Ltd.



नेपाल राष्ट्र बैंक
विकास बैंक सुपरीवेक्षण विभाग



केन्द्रीय कार्यालय
बालुवाटार, काठमाण्डौ
फोन नं : ४१४९९६
फ्याक्स : ४१५१५८
E-mail nrbfisid@nrb.org.np
Web Site : www.nrb.org.np
टेलिग्राम "रावा"
टेलेक्स: २२०७ रावा एनपी
पोस्ट बक्स : ७३

पत्रसंख्या: वि.बैं.सु.वि./अफसाईट/एक्सेल/१/०७१/७२

मिति : २०७१/०८/२५

श्री एक्सेल डेभलपमेन्ट बैंक लिमिटेड,
बिर्तामोड, भद्रापा ।

विषय:- वार्षिक वित्तीय विवरण प्रकाशन गर्न स्वीकृति प्रदान गरिएको सम्बन्धमा ।

त्यस संस्थाले पेश गरेको आर्थिक वर्ष २०७०/७१ को लेखापरीक्षण भएको वासलात, नाफा नोक्सान हिसाव, सोसंग सम्बन्धित अनुसूचीहरू, लेखापरीक्षकको प्रतिवेदन, लङ्गफर्म अडिट रिपोर्ट समेतका आधारमा गैरस्थलगत सुपरिवेक्षण गर्दा देखिएका कैफियतहरूका सम्बन्धमा देहाय बमोजिम निर्देशन दिइएको छ । यी निर्देशनहरू शेरधनीहरूको जानकारीका लागि वार्षिक प्रतिवेदनको छुट्टै पानामा प्रकाशित गरी कार्यान्वयन गर्न, आर्थिक वर्ष २०७०/७१ को वित्तीय विवरणहरू वार्षिक साधारण सभा प्रयोजनको लागि प्रकाशित गर्न तथा प्रस्तावित बोनस शेरर रु.५,२५,००,०००/- (अक्षरेपी पाँच करोड पच्चीस लाख मात्र) र सोमा लाग्ने करं प्रयोजनको लागि नगद लाभांश बापतको रकम रु.२७,६३,१५७८९ (अक्षरेपी सत्ताईस लाख त्रिसठ्ठी हजार एक सय सन्ताउन्न पैसा उनानब्बे मात्र) वितरण गर्न स्वीकृति प्रदान गरिएको व्यहोरा निर्णयानुसार जानकारी गराउँदछु ।

१. यस बैंकबाट जारी एकीकृत निर्देशन बमोजिम सम्पत्ति शुद्धीकरण तथा आतंकवादी कार्यमा वित्तीय लगानी निवारण गर्न आवश्यक पर्ने नीति, प्रक्रिया, प्रणाली र नियन्त्रणका उपायहरूको तर्जुमा गरी कार्यान्वयन गर्नुहुन ।
२. यस बैंकबाट जारी एकीकृत निर्देशन बमोजिम गठन गर्नुपर्ने समिति गठन गर्न तथा गठन भएका समितिको कार्यलाई थप प्रभावकारी पार्नुहुन ।
३. लेखापरीक्षकले औल्याएका अन्य कैफियतहरू सुधार गर्नुका साथै उक्त कैफियतहरू पुनःनदोहोरिने व्यवस्था गर्नुहुन ।

भवदीय,

(विश्वनाथ न्यौपाने)
सहायक निर्देशक

बोधार्थ

१. श्री नेपाल राष्ट्र बैंक,
बैंक तथा वित्तीय संस्था नियमन विभाग, बालुवाटार, काठमाण्डौ ।
२. विकास बैंक सुपरीवेक्षण विभाग, कार्यान्वयन ईकाइ ।



बैंकको प्रतिक्रिया

तहाँको प.सं. वि.वै.सु.वि./अफसाईट/एक्सेल/१/०७१/७२ च.नं. २४८ मिति २०७१/०८/२५ को पत्रानुसार प्राप्त निर्देशन सम्बन्धमा संचालक समितिको बैठक नं. १५५ मिति २०७१/०९/०२ को निर्णयानुसार देहाय बमोजिम गरेको ब्यहोरा जानकारीको लागि अनुरोध छ ।

१. निर्देशन बमोजिम गरिने छ ।
२. निर्देशन बमोजिम गरिने छ ।
३. बाह्य लेखापरीक्षकले औल्याएका अधिकांश कैफियतहरु सुधार भइसकेको ब्यहोरा अनुरोध छ ।



अनुसूची-१३
धितोपत्र दर्ता तथा निष्काशन नियमावली, २०६५
(नियम २२ को उपनियम (१) सँग सम्बन्धित)

वार्षिक प्रतिवेदनमा समावेश गर्नुपर्ने विवरण

१. संचालक समितिको प्रतिवेदन

यसै पुस्तिकामा समावेश गरिएको छ ।

२. लेखापरीक्षकको प्रतिवेदन

यसै पुस्तिकामा समावेश गरिएको छ ।

३. लेखापरीक्षण भएको वित्तीय विवरण

लेखापरीक्षकको प्रतिवेदनमा संलग्न अनुसूचीहरू अनुसार भएको ।

४. कानुनी कारवाही सम्बन्धी विवरण

(क) आ.व. २०७०/७१ मा यस बैंकले वा यस बैंकको विरुद्ध कुनै मुद्दा दायर नभएको ।

(ख) आर्थिक वर्ष २०७०/७१ को अवधिभरी यस बैंकको संस्थापक वा संचालकले वा संस्थापक वा संचालकको विरुद्ध प्रचलित नियमको अवज्ञा वा फौजदारी अपराध गरेको सम्बन्धमा कुनै पनि मुद्दा दायर गरेको वा भएको जानकारी यस बैंकलाई नभएको ।

(ग) कुनै संस्थापक वा संचालक विरुद्ध आर्थिक अपराध गरेको सम्बन्धमा कुनै मुद्दा दायर भएको यस बैंकको जानकारीमा नआएको ।

५. संगठित संस्थाको शेयर कारोबार तथा प्रगतिको विश्लेषण

(क) धितोपत्र बजारमा भएको बैंकको शेयरको कारोबार सम्बन्धमा व्यवस्थापनको धारणा : सन्तोषजनक ।

(ख) गत वर्षको प्रत्येक त्रैमासिक अवधिमा संगठित संस्थाको शेयरको अधिकतम, न्यूनतम र अन्तिम मूल्यका साथै कुल कारोबार शेयर संख्या र कारोबार दिन ।

त्रैमासिक आ.व. २०७०/७१	अधिकतम मूल्य	न्यूनतम मूल्य	अन्तिम मूल्य	कारोबार दिन	कारोबार संख्या
प्रथम	४१०	२२५	३४३	५४	३४,१२४
दोस्रो	७०३	३४९	६८०	३३	६३,४११
तेस्रो	६२७	४३६	५६०	२९	२०,७८३
चौथो	६७५	५३१	६६५	५२	३३,८८५

६. समस्या तथा चुनौती

अध्यक्षबाट प्रस्तुत प्रतिवेदनमा समावेश भएको ।

७. संस्थागत सुशासन

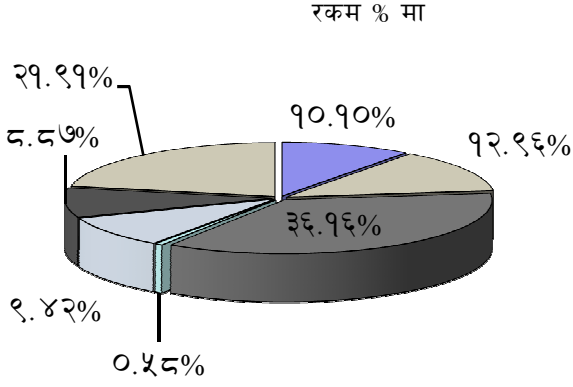
अध्यक्षबाट प्रस्तुत प्रतिवेदनमा समावेश भएको ।



कार्य प्रगतिको भलक

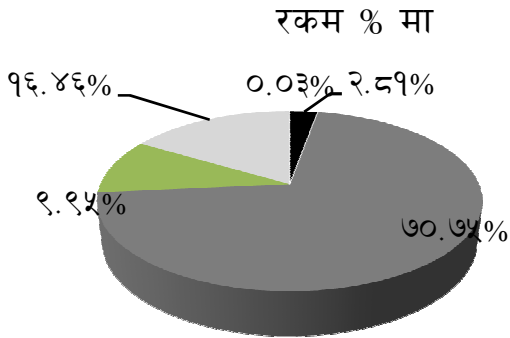
कर्जा संरचना

(रु. हजारमा)



कृषि	१८४,६२०
रियल स्टेट	२३६,८८३
ब्यापार	६६९,०७५
हायर पर्चेज	९०,६९३
सेवा	९७२,२३६
उद्योग	९६२,९७२
अन्य	४००,५८४
जम्मा	९,८२८,२६४

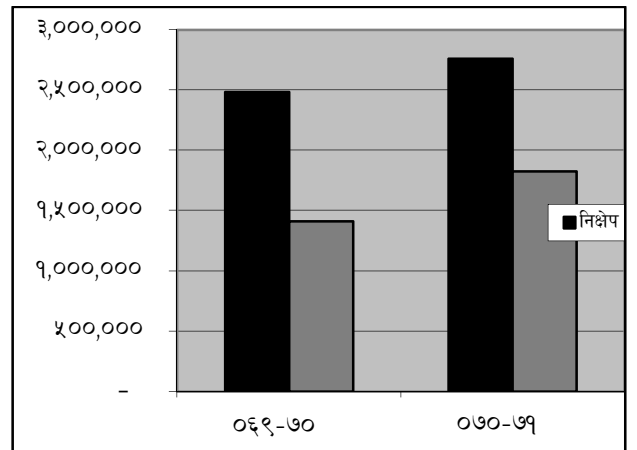
निक्षेप संरचना



चलती	७७,४७९
बचत	९,९५२,७६९
मुद्दति	२७४,७४७
कल	४५,४४९
अन्य	८००
जम्मा	२,७६०,९९७

निक्षेप तथा कर्जा संरचना (रु. हजारमा)

आ.व.	निक्षेप	कर्जा
०६९-७०	२,४८५,२९९	९,४९०,९३३
०७०-७९	२,७६०,९९७	९,८२८,२६४





Statement of Sectorwise Loan Detail

For the month of Ashadh, 2071

(Rs. in '000)

S.No.	Industry/Sector	Amount
1	Agricultural and Forest Related	184,620
1.1	Crop and Crop Services	15,375
1.2	Tea/Coffee	60,740
1.3	Animal husbandry / Slaughter house	30,086
1.4	Poultry	120
1.5	Other Agricultural and Agro Services	77,572
1.6	Forestry	727
2	Mining Related	1,950
2.1	Oil and Gas Extraction	1,950
3	Agriculture, Forestry & Beverage Production Related	76,796
3.1	Food Processing(Packaging & Processing)	27,182
3.2	Agricultural and Forest product	48,714
3.3	Beverages(Beer, Liquor, Soda etc)	900
4	Non-food Production Related	52,169
4.1	Paper & Allied Products	1,996
4.2	Printing & Publishing	2,800
4.3	Medicine	23,529
4.4	Other construction related	19,675
4.5	Metals-Basic Iron & Steel Plant	930
4.6	Metals-Other Plant / Workshop	3,240
5	Construction	31,257
5.1	Residential	26,111
5.2	Heavy Construction(Highway, Bridge etc)	5,146
6	Metal Products, Machinery & Electronic Equipment & Assemblage	15,398
6.1	Machinery Tools	7,496
6.2	Electrical Equipment	50
6.3	Home Appliances & Other Durables	1,370
6.4	Communication Equipment	5,659
6.5	Electronic Components	823
7	Transport, Communication and Public Utilities	45,804
7.1	Motor Vehicles, Parts & Accessories	13,581
7.2	Truck Services & Warehousing	2,772
7.3	Other all services	29,451
8	Wholesaler & Retailer	599,873
8.1	Wholesale Trade-Durables	46,198
8.2	Wholesale Trade-Non Durables	58,939
8.3	Automotive Dealer / Franchise	11,416
8.4	Other Retail Trade	481,221
8.5	Import Trade	2,100
9	Finance, Insurance and Real Estate	236,883
9.1	Real Estate	236,883



10	Hotel or Restaurant	75,957
10.1	Tourism Service (Trekking, Travel Agency, Mountaineering, Resort, Rafting, Camping)	16,298
10.2	Hotel (Including Other Service)	54,659
10.3	Entertainment, Recreation, Films	5,000
11	Other Services	96,279
11.1	Other all Service Companies	30,444
11.2	Hospital, Clinic etc.	36,084
11.3	Educational Services	29,751
12	Consumption Loans	116,740
12.1	Gold, Silver	86,891
12.2	Fixed Deposit Receipt	19,156
12.3	Hire Purchase (Personal Consumption Loan)	10,693
13	Others	294,537
	TOTAL	1,828,264



एक्सेल डेवलपमेन्ट बैंक लिमिटेड

प्रवन्धपत्रमा गरिने संशोधन (तिन महले) विवरण

दफा नं.	साविकको व्यवस्था	संसोधित व्यवस्था	संसोधन गर्नुको कारण
२(क)	यस कम्पनीको केन्द्रीय कार्यालय (रजिष्टर्ड कार्यालय) रहने ठेगाना : यस कम्पनीको केन्द्रीय कार्यालय (रजिष्टर्ड कार्यालय) मेची अञ्चलको भ्रपा जिल्ला अनारमनी गाउँ विकास समिति वडा नं. ३ विर्तामोडमा रहनेछ।	यस कम्पनीको केन्द्रीय कार्यालय (रजिष्टर्ड कार्यालय) रहने ठेगाना : यस कम्पनीको केन्द्रीय कार्यालय (रजिष्टर्ड कार्यालय) मेची अञ्चलको भ्रपा जिल्ला विर्तामोड नगरपालिका, वडा नं. ७, विर्तामोडमा रहनेछ।	साविकमा संस्थादर्ता गर्दा भन्दा केन्द्रीय (रजिष्टर्ड) कार्यालय रहेको स्थानको ठेगाना परिवर्तन हुन गएकोले।
२(ख)	यस कम्पनीको कारोवार गर्ने स्थान : "ख" वर्गको यस कम्पनीको वित्तीय कारोवार गर्ने मुख्य स्थान भ्रपा, इलाम र मोरङ जिल्लामा हुनेछ र आवश्यकता अनुसार नेपाल राष्ट्र बैंकको पूर्व स्वीकृति लिई कम्पनीले उपरोक्त जिल्लाहरूमा शाखा र उपशाखा आदि कार्यालयहरू स्थापना गरी आफ्नो वित्तीय कारोवार सञ्चालन गर्नेछ।	यस कम्पनीको कारोवार गर्ने स्थान : "ख" वर्गको यस कम्पनीको वित्तीय कारोवार गर्ने मुख्य स्थान भ्रपा, इलाम मोरङ, पाँचथर, ताप्लेजुङ्ग, सुनसरी, उदयपुर, सिन्धुली, मकवानपुर र काभ्रेपलाञ्चोक जिल्लामा हुनेछ र आवश्यकता अनुसार नेपाल राष्ट्र बैंकको पूर्व स्वीकृति लिई कम्पनीले उपरोक्त जिल्लाहरूमा शाखा र उपशाखा आदि कार्यालयहरू स्थापना गरी आफ्नो वित्तीय कारोवार सञ्चालन गर्नेछ।	कार्यक्षेत्र विस्तार गर्ने प्रयोजनार्थ।
४(स)	नभएको	बैंकको व्यापार व्यवशाय विस्तार हेतु सम्वन्धित निकायको स्वीकृति लिई आफ्ना गृहकहरूका लागि बीमा अभिकर्ताको रूपमा कार्य गर्न सक्नेछ।	व्यवसायलाई विस्तार गर्दै लैजाने क्रममा विमा सम्वन्धिकार्य गर्न उक्त प्रावधान आवश्यक भएकाले।
५(ख)	कम्पनीको जारी पूँजी रु. २०,००,००,०००/- (रु. विस करोड मात्र) हुने छ जसलाई प्रति शेयर रु. १००/- का दरले २०,००,००० (विस लाख मात्र) थान साधारण शेयरमा विभाजन गरिएको छ।	कम्पनीको जारी पूँजी रु. २५,५०,००,०००/- (रु. पच्चिस करोड पचास लाख मात्र) हुने छ जसलाई प्रति शेयर रु. १००/- का दरले २५,५०,००० (पच्चिस लाख पचास हजार मात्र) थान साधारण शेयरमा विभाजन गरिएको छ।	प्रस्तावित बोनस शेयर तथा हकप्रद शेयरका कारण प्रस्तावित जारी पूँजी विद्यमान जारी पूँजी भन्दा अधिक हुन जाने भएकाले।
५(ग)	कम्पनीको चुक्ता पूँजी रु. २०,००,००,०००/- (रु. विस करोड मात्र) हुने छ जसलाई प्रति शेयर रु. १००/- का दरले २०,००,००० (विस लाख मात्र) थान साधारण शेयरमा विभाजन गरिएको छ।	कम्पनीको चुक्ता पूँजी रु. २५,५०,००,०००/- (रु. पच्चिस करोड पचास लाख मात्र) हुने छ जसलाई प्रति शेयर रु. १००/- का दरले २५,५०,००० (पच्चिस लाख पचास हजार मात्र) थान साधारण शेयरमा विभाजन गरिएको छ।	प्रस्तावित बोनस शेयर तथा हकप्रद शेयरका कारण प्रस्तावित चुक्ता पूँजी वृद्धि हुने भएकाले।
५(घ)१	समूह (क) का संस्थापकहरूले लिनुपर्ने साधारण शेयर ७० प्रतिशतले रु १४,००,००,०००।०० (रु चौध करोड मात्र) हुनेछ।	समूह (क) का संस्थापकहरूले लिनुपर्ने साधारण शेयर ७० प्रतिशतले रु १७,६५,००,०००।०० (रु सत्र करोड पचासी लाख मात्र) हुनेछ।	प्रस्तावित बोनस शेयर तथा हकप्रद शेयर जारी गर्ने प्रयोजनार्थ।
५(घ)२	समूह (ख) मा सार्वजनिक रूपमा विक्री वितरण हुने साधारण शेयर खरिद गर्ने शेयरवालाहरूको ३० प्रतिशतले रु ६,००,००,०००।०० (रु छ करोड मात्र) हुनेछ।	समूह (ख) मा सार्वजनिक रूपमा विक्री वितरण हुने साधारण शेयर खरिद गर्ने शेयरवालाहरूको ३० प्रतिशतले रु ७,६५,००,०००।०० (रु सात करोड पैसठी लाख मात्र) हुनेछ।	



एक्सेल डेवलपमेन्ट बैंक लिमिटेड

नियमावलीमा गरिने संशोधन (तिन महले) विवरण

नियम नं.	साविकको व्यवस्था	संसोधित व्यवस्था	संसोधन गर्नुको कारण
२.१(क)	यस कम्पनीको केन्द्रीय कार्यालय (रजिष्टर्ड कार्यालय) मेची अञ्चलको भापा जिल्ला अनारमनी गाउँ विकास समिती वडा नं. ३ विर्तामोडमा रहनेछ।	यस कम्पनीको केन्द्रीय कार्यालय (रजिष्टर्ड कार्यालय) मेची अञ्चलको भापा जिल्ला विर्तामोड नगरपालिका, वडा नं. ७, विर्तामोडमा रहनेछ।	साविकमा संस्थादर्तागर्दा भन्दा केन्द्रीय (रजिष्टर्ड) कार्यालय रहेको स्थानको ठेगाना परिवर्तन हुन गएकोले।
२.१(ख)	कम्पनीको कारोवार गर्ने स्थान : यस कम्पनीको वित्तीय कारोवार गर्ने मुख्य स्थान भापा, इलाम र मोरङ हुनेछ र आवश्यकता अनुसार नेपाल राष्ट्र बैंकको पुर्व स्वीकृति लिई कम्पनीले उपरोक्त जिल्लाहरूमा शाखा र उपशाखा आदि कार्यालयहरू स्थापना गरी आफ्नो कारोवार संचालन गर्नेछ।	कम्पनीको कारोवार गर्ने स्थान : यस कम्पनीको वित्तीय कारोवार गर्ने मुख्य स्थान भापा, इलाम, मोरङ, पाँचथर, ताप्लेजुङ, सुनसरी, उदयपुर, सिन्धुली, मकवानपुर र काभ्रेपलाञ्चोक जिल्ला हुनेछ र आवश्यकता अनुसार नेपाल राष्ट्र बैंकको पुर्व स्वीकृति लिई कम्पनीले उपरोक्त जिल्लाहरूमा शाखा र उपशाखा आदि कार्यालयहरू स्थापना गरी आफ्नो कारोवार संचालन गर्नेछ।	कार्य क्षेत्र विस्तार गर्ने प्रयोजनार्थ।
५(ख)	कम्पनीको जारी पूँजी रु. २०,००,००,०००/- (रु. विस करोड मात्र) हुने छ जसलाई प्रति शेयर रु. १००/- का दरले २०,००,००० (विस लाख मात्र) थान साधारण शेयरमा विभाजन गरिएको छ।	कम्पनीको जारी पूँजी रु. २५,५०,००,०००/- (रु. पच्चिस करोड पचास लाख मात्र) हुने छ जसलाई प्रति शेयर रु. १००/- का दरले २५,५०,००० (पच्चिस लाख पचास हजार मात्र) थान साधारण शेयरमा विभाजन गरिएको छ।	प्रस्तावित वोनस शेयर तथा हकप्रद (Right) शेयरका कारण प्रस्तावित जारी पूँजी विद्यमान जारी पूँजी भन्दा अधिक हुन जाने भएकाले।
५(ग)	कम्पनीको चुक्ता पूँजी रु. २०,००,००,०००/- (रु. विस करोड मात्र) हुने छ जसलाई प्रति शेयर रु. १००/- का दरले २०,००,००० (विस लाख मात्र) थान साधारण शेयरमा विभाजन गरिएको छ।	कम्पनीको चुक्ता पूँजी रु. २५,५०,००,०००/- (रु. पच्चिस करोड पचास लाख मात्र) हुने छ जसलाई प्रति शेयर रु. १००/- का दरले २५,५०,००० (पच्चिस लाख पचास हजार मात्र) थान साधारण शेयरमा विभाजन गरिएको छ।	प्रस्तावित वोनस शेयर तथा हकप्रद (Right) शेयरका कारण प्रस्तावित चुक्ता पूँजी वृद्धि हुने भएकाले।
५(घ)१	समूह (क) का संस्थापकहरूले लिनुपर्ने साधारण शेयर ७० प्रतिशतले रु १४,००,००,०००।०० (रु चौध करोड मात्र) हुनेछ।	समूह (क) का संस्थापकहरूले लिनुपर्ने साधारण शेयर ७० प्रतिशतले रु १७,८५,००,०००।०० (रु सत्र करोड पचासी लाख मात्र) हुनेछ।	प्रस्तावित वोनस शेयर तथा हकप्रद शेयर जारी गर्ने प्रयोजनार्थ।
५(घ)२	समूह (ख) मा सार्वजनिक रुपमा विक्री वितरण हुने साधारण शेयर खरिद गर्ने शेयरवालाहरूको ३० प्रतिशतले रु ६,००,००,०००।०० (रु छ करोड मात्र) हुनेछ।	समूह (ख) मा सार्वजनिक रुपमा विक्री वितरण हुने साधारण शेयर खरिद गर्ने शेयरवालाहरूको ३० प्रतिशतले रु ७,६५,००,०००।०० (रु सात करोड पैसठी लाख मात्र) हुनेछ।	

व्यवस्थापन समूह



दिनेश कुमार पोखरेल
प्रमुख कार्यकारी अधिकृत



चन्द्र प्रसाद आचार्य
प्रमुख-कर्जा विभाग



महेश मान प्रधान
प्रमुख-लेखा विभाग



श्याम बहादुर बोहोरा
कम्पनी सचिव तथा
प्रमुख-मानव संसाधन विभाग



पंकज घिमिरे
प्रमुख-कर्जा असुली तथा
बजार व्यवस्थापन



सागर दाहाल
प्रमुख-शाखा कर्जा
व्यवस्थापन



भागवत ढुंगाना
लेखा/प्रशासन इन्चार्ज



उमेश कुमार घिमिरे
रिपोर्टिङ्ग इन्चार्ज



समिर न्यौपाने
प्रमुख-सूचना प्रविधि

शाखा प्रबन्धक/एक्सटेन्सन काउन्टर इन्चार्ज



टिका प्रसाद दाहाल
इलाम



निजानन्द प्याकुरेल
चन्द्रगढी



सुमन लामिछाने
वितामोड



नवीन संग्रौला
दमक



अनिल ढुंगाना
फिक्कल



चोलेन्द्र कुमार ढकाल
चारआली



सुनिल खरेल
शनिश्चरे



प्रजित थापा
विराटनगर



अम्बिका प्रसाद ढकाल
बुधबारे



युवराज निरौला
धुलावारी



मीन बहादुर कार्की
भद्रपुर



रमेश कुमार मैनाली
सुरुङ्गा



गोपाल लोहनी
शिवगंज



प्रतिभा नेपाल
शैतिकमोड एक्सटेन्सन काउन्टर



रेगन आचार्य
कांकडभिटा एक्सटेन्सन काउन्टर



आठौं वार्षिक साधारण सभा
उद्घाटन



आठौं वार्षिक साधारण सभामा
सहभागी वैकका संचालकहरू



अध्यक्ष श्री चेत प्रसाद भट्टराईद्वारा
आठौं साधारण सभामा प्रतिवेदन प्रस्तुत गर्दै



बैंकिङ्ग तालिम संचालन



अफिस सरसफाई



अफिस सरसफाई

शाखा कार्यालयहरू :

वित्तामोड : अनारमनी मुक्ति चोक
फोन नं : ०२३-५४३५६४

इलाम : इलाम चोक
फोन नं : ०२७-५२९६३३

सुरुङ्गा : वस स्टेण्ड उत्तर
फोन नं : ०२३-५५०८२५

शिवगञ्ज : बस स्टेण्ड
फोन नं : ०२३-६२०३२९

धुलावारी : क्याम्पस रोड
फोन नं : ०२३-५६०५६२

बुधवारे : बुधवारे बजार
फोन नं : ०२३-५५५४२७

चन्द्रगढी : बस स्टेण्ड उत्तर
फोन नं : ०२३-४५६२०७

शनिश्चरे : शनिश्चरे बजार
फोन नं : ०२३-४६५००२

भद्रपुर : भद्रपुर बजार
फोन नं : ०२३-५२२३०२

चारआली : चारआली चोक
फोन नं : ०२३-४६०९२०

विराटनगर : धरान रोड
फोन नं : ०२९-५२५४५८

फिक्कल : फिक्कल चोक
फोन नं : ०२७-५४०४५८

दमक : थाना रोड
फोन नं : ०२३-५८२३७७

एक्सटेन्शन काउण्टर कार्यालयहरू :

सैनिक मोड
अनारमनी-७, फोन नं : ०२३-५४४०९०

काँकरभिट्टा
बाहुणडाँगी रोड, सुपारी लेन, साई मार्ग, फोन नं : ०२३-५६३३०२