

औ

आठौं वार्षिक प्रतिवेदन
२०६९/०७०



एक्सेल डेवलपमेन्ट बैंक लिमिटेड
Excel Development Bank Ltd.

वित्तमोड, भापा, नेपाल

संचालक समिति



चेतप्रसाद भट्टराई
अध्यक्ष



महेन्द्र कुमार गोयल
संचालक



राजन शर्मा
संचालक



हेमराज ढकाल
संचालक



नीमादेवी कर्माचार्य
संचालक



ऋषिकेश गोयल
संचालक



पर्शुराम दाहाल
संचालक



एक्सेल डेभलपमेन्ट बैंक लिमिटेड

केन्द्रीय कार्यालय
“ख” वर्ग
अनारमनी-३, विर्तामोड, भ्पापा

प्रवेश-पत्र

शेयरधनीको नाम :.....

शेयरधनी नं. :.....

शेयर प्रमाण पत्र नं. :.....

शेयर संख्या :.....

शेयरधनीको सही :.....

एक्सेल डेभलपमेन्ट बैंक लि. को २०७०।०९।२९ का दिन हुने आठौं वार्षिक साधारण सभामा उपस्थित हुन जारी गरीएको प्रवेशपत्र ।

द्रष्टव्य :

१. शेयरधनी आफैले खाली कोष्ठहरु भर्नुहुन ।
२. सभा-कक्षमा प्रवेश गर्न प्रवेशपत्र प्रस्तुत गर्नुहुन ।

श्री संचालक समिति,
एक्सेल डेभलपमेन्ट बैंक लिमिटेड
केन्द्रीय कार्यालय
अनारमनी -३, विर्तामोड, भ्पापा ।

विषय :- प्रतिनिधि नियुक्ती गरेको बारे ।

महाशय,

.....जिल्ला.....न.पा./गा.वि.स. वडा नं.....बस्ने म.....ले त्यस कम्पनीको शेयरधनीको हैसियतले २०७० साल पौष २९ गते सोमबारको दिन हुने आठौं वार्षिक साधारण सभामा म/हामी स्वयं उपस्थित भई छलफल गर्न तथा निर्णयमा सहभागि हुन नसक्ने भएकोले उक्त सभामा भाग लिन तथा मतदान गर्नका लागिजिल्ला.....न.पा./वार्ड नं.....बस्ने त्यस वित्तीय संस्थाको शेयर धनी श्री.....लाई मेरो/हाम्रो प्रतिनिधि मनोनित गरी पठाएको छु/छौं ।

निवेदक :-

दस्तखत :-

नाम थर :-

ठेगाना :-

शेयरधनी/प्रमाण पत्र नं. :-

सेयर संख्या :-

मिति :-

प्रोक्सी लिनेको दस्तखत :-

नाम थर :-

शेयरधनी नं. :-

मिति :-

द्रष्टव्य :- यो निवेदन साधारण सभा हुनु भन्दा कम्तीमा ४८ घण्टा अगावै एक्सेल डेभलपमेन्ट बैंक लि. को केन्द्रीय कार्यालय, अनारमनी -३, विर्तामोड, भ्पापामा पेश गरिसक्नु पर्नेछ ।



विषय - सूची

सि.नं.	विवरण	पृष्ठ
१.	आठौं साधारणसभा सम्बन्धि सूचना	१
२.	आठौं वार्षिक साधारणसभा सम्बन्धि जानकारी	२
३.	संचालक समितिको प्रतिवेदन	३
४.	लेखापरीक्षकको प्रतिवेदन	९
५.	आ.व. २०६९/७० को वासलात	११
६.	नाफा नोक्सान	१२
७.	नाफा नोक्सान बाँडफाँड	१३
८.	नगद प्रवाह विवरण	१४
९.	इक्वीटीमा भएको परिवर्तन सम्बन्धी विवरण	१५
१०.	अनुसूचीहरू	१६
११.	लेखा नीतिहरू	४७
१२.	लेखा सम्बन्धी टिप्पणीहरू	५०
१३.	अपरिस्कृत वित्तीय विवरण र लेखापरीक्षण	५३



एक्सेल डेभलपमेन्ट बैंक लिमिटेड

केन्द्रीय कार्यालय, अनारमनी, भापा

आठौं वार्षिक साधारण सभा सम्बन्धी सूचना
(प्रथम पटक प्रकाशित मिति : २०७०/०९/०६)

यस बैंकको मिति २०७०।०९।०९ मा बसेको संचालक समितिको १४३ औं बैठकको निर्णयअनुसार निम्न मिति, समय र स्थानमा तपसिल बमोजिमका प्रस्तावहरु उपर छलफल तथा निर्णय गर्न यस बैंकको आठौं वार्षिक साधारण सभा हुने निर्णय भएको हुँदा कम्पनी ऐन २०६३ को दफा ६७ (२) को प्रावधान बमोजिम सम्पूर्ण शेयरधनी महानुभावहरुको उपस्थितिकालागि यो सूचना प्रकाशित गरिएको छ। कुनै कारणवश पत्र प्राप्त हुन नसकेमा यसै सूचनालाई आधार मानी उपस्थित भइदिनु हुन समेत हार्दिक अनुरोध छ।

साधारण सभा वस्ने मिति समय र स्थान:

मिति : २०७० साल पौष २९ गते सोमवार (१३ जनवरी २०१४)

समय : दिनको १:०० बजे

स्थान : सेन्टर प्वाइन्ट पार्टी प्यालेस, विर्तामोड, वडा नं. १, चारपाने, भापा।

सभाको निर्धारित विषयसूची :

(क) सामान्य प्रस्ताव :

१. संचालक समितीको तर्फबाट श्री अध्यक्षजूवाट प्रस्तुत हुने आ.व.२०६९/०७० को वार्षिक प्रतिवेदन पारित गर्ने।
२. लेखापरीक्षकको प्रतिवेदन सहितको लेखापरीक्षण गरिएको २०७० आषाढ मसान्तको वासलात, आ.व.२०६९।०७० को नाफा नोक्सान हिसाब तथा सोही अवधीको नगदप्रवाह विवरण र सो संग सम्बन्धित वित्तीय विवरणहरु उपर छलफल एवं स्वीकृत गर्ने।
३. बैंक तथा वित्तीय संस्था सम्बन्धी ऐन, २०६३ को दफा ६० तथा कम्पनी ऐन, २०६३ को दफा १११ अनुसार आ.व. २०७०/७१ को लागि लेखापरीक्षकको नियुक्ती गर्ने र निजको पारीश्रमिक निर्धारण गर्ने (वर्तमान लेखापरीक्षक श्री एम.खनाल एण्ड कम्पनी, चार्टर्ड एकाउन्टेन्टस् महेश खनाल पुनः नियुक्तिको लागि योग्य हुनुहुन्छ।)
४. आ.व २०६९/०७० को मुनाफाबाट संचालक समितिले सिफारिस गरे बमोजिम ५० प्रतिशत बोनस शेयर बापतको कर प्रयोजनको लागि रु.२,६३९,५७८।९५ नगद लाभांशको रुपमा वितरण गर्ने प्रस्ताव स्वीकृत गर्ने।
५. आठौं वार्षिक साधारण सभाको निर्णय पुस्तिकामा दस्तखत गर्न शेयरधनी र संचालकको तर्फबाट एक/एक जना प्रतिनिधि चयन गर्ने।

(ख) विशेष प्रस्ताव :

१. संचालक समितिबाट सिफारिस भएबमोजिम चुक्ता शेयर पूँजीको ५० प्रतिशतका दरले बोनस शेयर रु.५,००,००,०००।- (अक्षरेपी रु पाँच करोड मात्र) वितरणका लागि स्वीकृत गर्ने।
२. यस बैंकको संस्थापक शेयर ७० प्रतिशत कायम रहेकोमा सो मध्ये चुक्ता पूँजीको १९ प्रतिशत संस्थापक शेयर नेपाल राष्ट्र बैंकको स्वीकृती लिई सर्वसाधारण समूहमा परिवर्तन गरि संस्थापक तथा साधारण शेयरको अनुपात क्रमशः ५१ र ४९ प्रतिशत कायम गर्ने तथा सोही बमोजिम प्रवन्धपत्र तथा नियमावलीमा आवश्यक संसोधन गर्ने।
३. यस बैंक तथा अन्य उपयुक्त बैंक तथा वित्तीय संस्था एक आपसमा गाभ्ने/गाभिने सन्दर्भमा समझदारी पत्र (Memorandum Of Understanding) मा हस्ताक्षर गर्ने, यस बैंकको सम्पत्ती तथा दायित्व मूल्याङ्कन (Due Diligence Audit) गर्न गराउने मूल्यांकनकर्ता नियुक्त गर्ने, निजको पारिश्रमिक तोक्ने तथा Merger सम्बन्धमा आवश्यक सम्पूर्ण कार्य प्रकृया अघि बढाउने साबिक अख्तियारी संचालक समितिलाई पुनः प्रदान गर्ने।
४. प्रस्तावित रु. ५ करोडको बोनस शेयर जारी गरेपश्चात कायम हुन आउने कुल चुक्तापूँजी रु. १५ करोडको ३५ प्रतिशत अर्थात (१:०.३५) का दरले हकप्रद (Right) शेयर जारी गरी बैंकको कुल चुक्ता पूँजी रु.२०.२५ करोड पुऱ्याउने तथा सोही बमोजिम प्रवन्धपत्र तथा नियमावलीमा आवश्यक संसोधन गर्ने।
५. गाभ्ने/गाभिने प्रक्रिया लगायतका अन्य आवश्यक विषयका लागि समेत प्रवन्धपत्र तथा नियमावलीमा संसोधन गर्नुपर्ने भएमा प्रवन्धपत्र तथा नियमावलीमा आवश्यक संशोधन गर्न संचालक समितिलाई अख्तियारी प्रदान गर्ने।

संचालक समितिको आज्ञाले
कम्पनी सचिव



साधारण सभा सम्बन्धि थप जानकारी :

१. शेयरधनीहरूले शेयर प्रमाण पत्र वा प्रवेश पत्रका साथमा आफ्नो परिचय खुल्ने कुनै परिचय पत्र अनिवार्य रूपमा लिईआउनुहुन अनुरोध छ । अन्यथा सभाकक्ष भित्र प्रवेश गर्न पाइने छैन ।
२. सभामा भाग लिन र मतदान गर्नका लागि प्रतिनिधि (प्रोक्सी) नियुक्त गर्न चाहने शेयरधनी महानुभावहरूले सभा सुरु हुने समय भन्दा कम्तीमा ४८ घण्टा अगावै बैंकको केन्द्रीय कार्यालयमा प्रोक्सी फारम दर्ता गरी सक्नुपर्नेछ । सभामा भाग लिन/मतदान गर्नका लागि प्रतिनिधि नियुक्त गरिसकेपछि उक्त प्रतिनिधि बदर गरी अर्को मुकरर गर्ने भएमा सो को लिखित सूचना सोही अवधि भित्र बैंकको केन्द्रीय कार्यालयमा दर्ता गरी सक्नुपर्नेछ । प्रतिनिधि नियुक्त गरी सक्नु भएको शेयरधनी आफैले सभामा उपस्थिती पुस्तिकामा दस्तखत गर्नु भएमा अगाडी दिई सकेको प्रतिनिधित्व स्वतः बदर हुनेछ ।
३. प्रतिनिधि भएको व्यक्ति यस कम्पनीको शेयरधनी हुनुपर्ने छ । अन्य व्यक्ति प्रतिनिधिको लागि अमान्य हुनेछन् । बैंक कर्मचारीलाई कर्मचारी वाहेकका शेयरधनीले प्रोक्सी दिन पाउने छैनन् ।
४. नावालक वा विक्षिप्त शेयरधनीको तर्फबाट बैंकको शेयर लगत किताबमा संरक्षकको रूपमा नाम दर्ता भएको व्यक्तिले सभामा भाग लिन वा प्रतिनिधि तोक्न सक्नुहुनेछ ।
५. संयुक्त रूपमा शेयर खरीद गरेको भएमा शेयर लगत किताबमा पहिले नाम उल्लेख भएको व्यक्ति अथवा सर्वसम्मतबाट प्रतिनिधि नियुक्त गरिएको एक व्यक्तिले मात्र सभामा भाग लिन पाउनेछन् ।
६. छलफलका विषय मध्ये विविध शिर्षक अर्न्तगत विशेष प्रस्ताव भएमा छलफल गर्न ईच्छुक शेयरधनी महानुभावहरूले सभा हुनु भन्दा सात दिन अगावै छलफलको विषय कम्पनी सचिवालय मार्फत संचालक समितिका अध्यक्षलाई लिखित रूपमा दिनुपर्नेछ ।
७. शेयरधनी महानुभावहरूले व्यक्त गरेको मन्तव्य वा प्रश्नहरूका सम्बन्धमा संचालक समितिका तर्फबाट अध्यक्षद्वारा उत्तर दिइनेछ ।
८. शेयरधनी महानुभावहरूको सुविधाको लागि उपस्थिती पुस्तिका सभास्थलमा सभा हुने दिन दिनको १२:०० बजे देखि नै खुल्ला गरिनेछ । सभामा भाग लिने प्रत्येक शेयरधनी महानुभावहरूले त्यहा रहेको उपस्थिती पुस्तिकामा दस्तखत गर्नुपर्नेछ ।
९. शेयरधनी महानुभावहरूलाई साधारण सभा सम्बन्धि छुट्टै सूचना पठाई सकिएको छ । कथंकदाचित् नपुगेमा यसैलाई सूचना मानी सभामा उपस्थित भईदिनुहुन हार्दिक अनुरोध छ ।
१०. मिति २०७०/९/१६ देखि २०७०/९/२९ सम्म बैंकको शेयर दाखिल/खारेजको काम बन्द रहनेछ ।
११. साधारण सभामा भाग लिन आउँदा जाँदा लागेको भ्रमण खर्च लगायत कुनै किसिमको खर्च रकम बैंकले प्रदान गर्ने छैन ।
१२. अन्य जानकारीका लागि बैंकको केन्द्रीय कार्यालय बित्तामोडमा कार्यालय समय भित्र सम्पर्क राख्न हुन अनुरोध छ । कार्यालयको फोन नं. ०२३-५४३५६४, ५४३७१४, फ्याक्स नं. ०२३-५४३५६३, ई-मेल info@edb.com.np, excelbirta@yahoo.com रहेको छ ।
१३. सभा सम्बन्धी कारवाही कम्पनी ऐन २०६३ बमोजीम हुने व्यहोरा अनुरोध छ ।



आठौं वार्षिक साधारण सभामा संचालक समितिको तर्फबाट अध्यक्षद्वारा पेश आ.व.२०६५/७० को वार्षिक प्रतिवेदन ।

आदरणीय शेयरधनी महानुभावहरू,

सर्वप्रथम यस बैंकको आठौं वार्षिक साधारण सभामा भागलिन उपस्थित शेयरधनी मित्रहरू, आमन्त्रित अतिथी महानुभावहरू लगायत उपस्थित अन्य महानुभावहरूमा संचालक समितिको तर्फबाट हार्दिक अभिवादन गर्दछु । गत वर्ष यस बैंकले प्राप्त गरेका उपलब्धीहरूको समिक्षा तथा चालु तथा आगामी वर्ष यस बैंकले गर्ने कार्यहरूको वार्षिक प्रतिवेदन यहाँहरू समक्ष पेश गर्दछु । कम्पनी ऐन २०६३ को दफा १०९ (४) ले निर्देशित गरे अनुरूप संचालक समितिबाट स्वीकृत भै लेखा परीक्षण भएको २०७० आषाढ मसान्तका दिनको बासलात, २०६९/०४/०१ देखि २०७०/०३/३१ सम्मको नाफा नोक्सान हिसाब, नगद प्रवाह विवरण लगायत नेपाल राष्ट्र बैंकको निर्देशन अनुरूपका वित्तीय विवरणहरू सहितको वार्षिक प्रतिवेदन तयार पारि यहाँहरू समक्ष पेश गरेका छौं । यहाँहरूको छलफल तथा सकारात्मक सुझाव एवम् मार्गदर्शन सहित उक्त प्रतिवेदन स्वीकृत हुने विश्वासका साथ यहाँहरू समक्ष पेश गर्दछु ।

१. विगत वर्षको कारोबारको सिंहावलोकन :

गत वर्ष २०६९/०७० मा यस बैंकले व्यवसायीक कारोबारको हिसाबबाट अपेक्षित रूपमा सफलता प्राप्त गरेको छ । देशको समग्र आर्थिक गतिविधीमा सुस्तता रहेको स्थिती, यसबाट उत्पन्न तरलता समस्या, बढ्दो वित्तीय प्रतिष्पर्धा जस्ता चुनौतीपूर्ण अवस्था विद्यमान भएको भएपनि यस बैंकको समग्र व्यवसायीक कारोबारबाट यस बैंकले लक्षित सफलता प्राप्त गरेको कुरा व्यक्त गर्न पाउँदा म गौरवान्तीत भएको छु । देशमा देखिएका समग्र चुनौतीहरूको बावजुद यस बैंकले आफ्नो क्षेत्रहरूमा स्थापना गरेको प्रतिष्ठापूर्ण उपस्थिती एवं तत्क्षेत्रका यस बैंकका आदरणीय ग्राहक महानुभावहरुबाट प्राप्त गरेको सकारात्मक सहयोग तथा विश्वासलाई उत्साह पूर्वक उपयोग गरी यस बैंकले आफ्नो कारोबार विस्तार गरेको छ । हाम्रो भरपर्दो, विश्वशनीय सेवा तथा बैंकबाट अत्यन्त न्यानो तथा आत्मीय व्यवहारको कारणले सेवाग्राहीहरू आकर्षित भई यस बैंकको कारोबार वृद्धिदर उत्साहपुर्ण भएको तथ्यगत विवरण निम्नानुसार उल्लेख गर्न चाहन्छु ।

(रु. हजारमा)

क्र. सं.	विवरण	२०६५ आषाढ	०७० अषाढ	गत आ.व.को तुलनामा फरक	
				रकम	प्रतिशत
१	चुक्ता पूँजी	८,००,००	१,००,०००	२०,०००	२५.००
२	जगेडा तथा कोष	९५,०३३	९८,७३३	३,७००	३.८९
३	निक्षेप	२३,३०,४२०	२४,८५,२९०	१,५४,८७०	६.६५
४	कर्जा सापट	१३,००,८२१	१४,१०,१३३	१,०९,३१२	८.४०
५	कुल आम्दानी	२,६९,५०८	२,९२,७७६	२३,२६८	८.६३
६	ब्याज आम्दानी	२,५६,५०४	२,७९,२४६	२२,७४२	८.८७
७	अन्य आम्दानी	१३,००४	१३,५३०	५२६	४.०४
८	कुल खर्च	२,१२,०३२	२,४९,६८१	३७,६४९	१७.७६
९	ब्याज खर्च	१,७५,४५५	१,६६,०२९	-९,४२६	-५.३७
१०	संचालन तथा अन्य खर्च	३६,५७७	८३,६५२	४७,०७५	१२८.७०
११	संचालन नाफा	५७,४७६	४३,०९५	-१४,३८१	-२५.०२
१२	खुद नाफा	३६,७१६	२६,८४७	-९,८६९	-२६.८८



उपरोक्त तथ्याङ्क विवरण अनुसार यस बैंकको निक्षेप तथा कर्जामा अधिल्लो वर्ष भन्दा समिक्षा वर्षमा क्रमशः ६.६५% र ८.४०% ले वृद्धि भएको तथा खुद मुनाफा तर्फ २६.८८% ले कमी आएको छ। खुद मुनाफालाई लक्ष्य अनुरूप प्रगती कम हुनुमा मुख्यतः क्यापिटल मर्चेन्ट बैंकिङ एण्ड फाइनेन्स लि. मा रहेको निक्षेपमा शत प्रतिशत नोक्सानी व्यवस्था गर्नुपरेको तथा कर्मचारीहरूको संचित विदा वापत आवश्यक रकम व्यवस्था गर्नुपरेको आदि कारणहरू रहेका छन्।

देशको राजनैतिक अस्थिरता सहितको प्रतिकूल आर्थिक स्थिती, घट्दो आर्थिक वृद्धिदर, बैंकहरूबिच बढ्दो प्रतिस्पर्धा, देशको औद्योगिक तथा रोजगारी स्थिती आदिको चुनौतीपूर्ण अवस्था एवं कठिनाइहरूको परिप्रेक्ष्यमा समेत यस बैंकले उपरोक्त बमोजिम प्रगती गर्न सकेकोमा यो सफलता आदरणीय शेरधनी मित्रहरूको सहयोग शुभेच्छा एवं व्यवस्थापनमा रहेका पदाधीकारी एवं कर्मचारी साथीहरूको अथक प्रयास एवं मेहनतबाट नै उपलब्ध हुन सकेको हो भन्ने विश्वासका साथ यस सम्बन्धमा सम्बन्धित सबैप्रति हार्दिक आभार प्रकट गर्दछु।

२. राष्ट्रिय तथा अन्तराष्ट्रिय परिस्थितीबाट यस बैंकको कारोबारमा परेको असर :

हाल विश्वमा देखा परेको आर्थिक संकट क्रमशः सुधारोन्मुख भैरहेको स्थिति एकातिर देखा परेको छ भने राष्ट्रिय स्तरमा अस्थिर राजनीतिक वातावरण, न्यून आर्थिक वृद्धि, बढ्दो व्यापार घाटा, देशमा उद्योग धन्दा फस्टाउन नसकेको अवस्था आदि कारणले लगानी मैत्री वतावरणको कमी भएकोले यस बैंकको कर्जा लगानी विस्तारको लागि उपयुक्त लगानी क्षेत्रको कमी देखिएरहेको चुनौतीपूर्ण अवस्थाले यस बैंकको व्यवसाय विस्तार एवं मुनाफा वृद्धिमा प्रतिकूल असर पर्न जाने स्थिति देखिएकोले सो स्थितिबाट यस बैंकलाई सफलतापूर्वक संचालन गर्न बैंक प्रतिबद्ध रहेको छ।

३. कर्जा असुली :

यस बैंकको व्यवसायिक कारोबारमा आम्दानीको प्रमुख अंश कर्जा लगानीको व्याज आम्दानी भएकोले कर्जा लगानी तर्फ सचेतपूर्ण नीति लिइएको कारणले व्याज असुलीमा उत्साहप्रद अवस्था देखिएको छ। गत आर्थिक वर्षमा यस बैंकले उठाउनु पर्ने व्याजको ९८.९२% व्याज असुली गर्न सफल भई कूल बाँकी कर्जाको १.५९% मात्र निष्कृत्य कर्जा बाँकी रही ९८.४१% कर्जा सक्रिय रहेको स्थिति अवगत गराउन पाउँदा सन्तोषको अनुभूति गरेको छु।

४. बैंकको कृयाकलाप :

देशको पूर्वी भाग भूपा, इलाम तथा मोरङ जिल्ला कार्यक्षेत्र निर्धारित यस बैंकको उक्त क्षेत्रमा प्रतिष्ठापूर्ण उपस्थिती रही आएको छ। यस बैंकले लक्षित गरेका अधिकांश ग्राहकहरू साना व्यवसायी, कृषक, सर्वसाधारण निम्नवर्गीय जनताहरू छन्। यस अर्थमा यस बैंकका अधिकांश ग्राहकहरू साना वचतकर्ताहरू, साना उद्योगी, व्यवसायी, सर्वसाधारण, कृषकहरू रहेको कारणले विगत वर्ष देखि देखा परेको कर्जा लगानीको दायरा संकुचनको अवस्थामा समेत बैंकले आफ्नो स्थिती सुदृढ बनाई राख्न सफल भएको छ।

५. प्रतिवेदन तयार भएको मिति सम्मको चालु वर्षको प्रगती :

चालु वर्षको प्रथम ३ महिना सम्मको प्रगती तथा गत आ.व.को सोहि अवधिको प्रगतीसंगको तुलनात्मक प्रगती विवरण निम्नानुसार रहेको छ।

(रकम रु हजारमा)

विवरण	२०६८ आश्विन मसान्त	२०७० आश्विन मसान्तको प्रगती	फरक
कुल निक्षेप	२४,११,१४२	२५,२३,२४७	१,१२,१०५
कुल कर्जा साँवा	१३,८१,३५९	१४,५४,४२५	७३,०६६
व्याज आम्दानी	६१,१५३	६४,२४७	३,०९४
अन्य आम्दानी	३,९७२	३,७९५	-१७७
कुल आम्दानी	६५,१२५	६८,०४२	२,९१७
व्याज खर्च	४९,३६१	३५,७८५	-१३,५७६



कर्मचारी खर्च	५,५४५	७,८३४	२,२८९
कार्यालय संचालनको खर्च	५,३५५	५,९४४	५८९
कर्जाको लागी व्यवस्था	२,८८९	१,२११	-१,६७८
संचालन नाफा	१,९७६	१७,२६८	१५,२९२

चालु आ.व. को प्रथम त्रैमासिकसम्ममा बैंकले रु.२५,२३,२४७ हजार निक्षेप संकलन गरी रु.१४,५४,४२५ हजार कर्जा लगानी गरेको छ। जुन २०७० आषाढ मसान्त भन्दा क्रमशः १.५३ र ३.१४ प्रतिशत तथा गत आ.व.को प्रथम त्रैमास भन्दा क्रमशः ४.६५ र ५.२९ प्रतिशतले अधिक हो। साथै बैंकले चालु आ.व.को प्रथम त्रैमासिक सम्ममा संचालन तथा खुद मुनाफा क्रमशः रु.१७,२६८ हजार र रु.१०९८९ हजार हासिल गरेको छ। गत आ.व.को सोहि अवधिको संचालन तथा खुद मुनाफा भन्दा ७७४ प्रतिशतले बढोत्तरी गर्न सफल भएको छ।

६. बैंकको पूँजी वृद्धि योजना :

नेपाल राष्ट्र बैंकको निर्देशन बमोजिम वि.सं. २०७० असार सम्म यस बैंकको चुक्ता पूँजी रु. १० करोड पुऱ्याउनु पर्नेमा तोकिएको समय सिमा भित्र रु.१० करोड चुक्ता पूँजी पुर्याई सकिएको तथा यस साधारण सभाबाट स्वीकृत हुने गरी प्रस्तावित बोनस शेयर वापत रु ५ करोड छुट्ट्याईएको छ। साथै वर्तमान कारोबार विस्तारको आवश्यकतालाई ध्यान दिई जगेडा तथा कोषमा रु. ९८,७३३ हजार गरी रु.१९८,७३३ हजार पूँजी कायम भएको छ। हाल संस्थापक शेयर ७० प्रतिशत तथा सर्वसाधारण समूहको ३० प्रतिशत कायम रहेकोमा सो मध्ये चुक्ता पूँजीको १९ प्रतिशत संस्थापक शेयर नेपाल राष्ट्र बैंकको स्वीकृती लिई सर्वसाधारण समूहमा परिवर्तन गरि संस्थापक तथा साधारण शेयरको अनुपात क्रमशः ५१ र ४९ प्रतिशत कायम गर्ने र बोनस शेयर जारी गरी कायम हुन आउने कुल चुक्ता पूँजी रु. १५ करोडको ३५ प्रतिशत अर्थात (१:०.३५) का दरले हकप्रद (Right) शेयर जारी गरी बैंकको कुल चुक्ता पूँजी रु.२०.२५ करोड पुऱ्याउने विशेष प्रस्ताव सभा समक्ष पेश गरिएको छ।

७. निक्षेप, कर्जा कारोबार तथा अन्य व्यवसायीक योजना :

- बैंकको निक्षेप कारोबार वृद्धि गराउन प्रतिष्पर्धात्मक ब्याजदर तथा सुविधा एवं सरल सेवा प्रदान गर्ने।
- सार्वजनीक विदाको दिनमा समेत बैंकिङ्ग कारोबार गर्दै उपलब्ध सेवाहरु थप सुविधा पूर्ण बनाई सो लाई निरन्तरता दिइने।
- यस बैंकका अधिकांश एवं प्रमुख ग्राहकहरु सर्वसाधारण जनता, कृषक, गृहिणी जस्ता सामान्य वचतकर्ताहरु भएकोले यस क्षेत्रका जनताहरु सम्मको पहुँच अझ बढी विस्तार गर्न स्वीकृत कार्यक्षेत्रभित्र सम्भावित स्थानहरुमा थप शाखाहरु खोल्दै जाने।
- ग्रामीण जनताको आय आर्जनलाई टेवा पुऱ्याउन पशुपालन, सेवा व्यवसाय, कृषि जस्ता क्षेत्रहरुमा कर्जा प्रवाह गर्ने साथै कर्जा सुविधा प्राप्तीमा विपन्न वर्गको पहुँच वृद्धि गर्दै लैजाने।
- बैंकको व्याज आम्दानीमा प्रमुख भूमिका रहेको कर्जा लगानी अन्तर्गत स-साना उद्योगी व्यवसायीहरुलाई व्यवसायिक कर्जा प्रवाह गरी बैंकको कर्जा स्थिति अनुकूल बनाउने।
- बैंकको कारोबार वृद्धिका लागि कर्मचारीहरुको दक्षता एवम् क्षमता अभिवृद्धि गराउन आवश्यक भएको हुँदा वाट्य एवम् आन्तरिक तालिम प्रदान गरी योग्य एवम् दक्ष मानव संशाधन संयन्त्रको विकास गर्ने।
- बैंकिङ्ग कारोबारलाई आधुनिकिकरण गरी समय सापेक्ष बनाउदै लाने।
- बैंकले आफ्ना ग्राहक वर्गको सुविधाका लागि चाँडै नै Life Insurance Corporation (LIC) Nepal संगको सहकार्यमा बैंक इन्स्योरेन्सको कार्य शुरु गर्दैछ। जसबाट ग्राहक वर्गले जीवन वीमा सम्बन्धी सुविधा समेत एकै छानामुनि प्राप्त गर्न सक्नुहुनेछ।

८. कार्यालय विस्तार :

आर्थिक वर्ष २०६९/०७० सम्म यस बैंकको शाखा कार्यालय १२ तथा एक्सटेन्सन काउन्टर २ संचालनमा रहेको छ। आ.व. २०७०/७१ मा बैंकको पूँजी, कारोबार विस्तारको आवश्यकता आदिलाई मध्य नजर गरी आफ्नो कार्यक्षेत्रभित्र थप शाखा कार्यालयहरु खोल्ने लक्ष्य बमोजिम दमकमा प्रस्तावित शाखा कार्यालय स्थापना गरिसकिएको छ र आगामी दिनहरुमा पनि आवश्यकताको आधार



मा शाखा विस्तारको कार्यलाई अगाडी बढाईनेछ ।

८. सूचना प्रविधि :

बैंकलाई थप प्रतिस्पर्धी बनाउन Banking तथा ग्राहक सेवामा थप वृद्धि गर्न आवश्यकता अनुसार ATM, SMS Banking, Mobile Banking, Utility Payment, Online Clearing, Online Credit Information लगायत थप अत्याधुनिक बैंकिङ प्रविधि भित्र्याई सेवा प्रदान गर्नेतर्फ कार्य अगाडी बढाईनेछ ।

१०. बैंकको औद्योगिक एवम् व्यावसायिक सम्बन्ध :

यस बैंकको विकास तथा विस्तारमा सहयोगी एवम् सहभागी सबै औद्योगिक एवम् व्यावसायिक संघसंस्था, सहकारी संस्था, शैक्षिक संस्थाका साथै विभिन्न बैंक तथा वित्तीय संस्थाहरु, नियमनकारी निकायहरु, नेपाल राष्ट्र बैंक, धितोपत्र बोर्ड, नेपाल स्टक एक्सचेन्ज, कम्पनी रजिष्ट्रारको कार्यालयहरूसँग सदाभैँ सुमधुर सम्बन्ध रहि आएको छ । यस्ता संस्थाहरु लगायत अन्य ग्राहकहरूसँग हार्दिक एवम् सुमधुर व्यावसायिक सम्बन्ध सुदृढ गर्न व्यवस्थापकीय पदाधिकारी एवम् कर्मचारीहरु सक्षम एवम् सजग रहेका छन् ।

११. संचालक समिति :

संचालक समितिमा हाल समुह 'क' संस्थापक तथा समुह 'ख' सर्वसाधारण बाट निम्न बमोजिमको सदस्यहरु रहेको व्यहोरा जानकारी गराउँदछु ।

१. चेत प्रसाद भट्टराई	-	अध्यक्ष	(समुह 'क')
२. राजन शर्मा	-	संचालक	(समुह 'क')
३. महेन्द्र कुमार गोयल	-	संचालक	(समुह 'क')
४. हेमराज ढकाल	-	संचालक	(समुह 'क')
५. निमा देवी कर्माचार्य	-	संचालक	(समुह 'क')
६. पर्शुराम दाहाल	-	संचालक	(समुह 'ख')
७. ऋषिकेश गोयल	-	संचालक	(समुह 'ख')

१२. कारोबारमा असर पर्ने कुराहरु :

देशमा औद्योगिकरणको अनुकूल वातावरण नभएकोले औद्योगिक क्षेत्रमा थप लगानीको वातावरण नहुनु, बैंक तथा वित्तीय संस्थाहरुको संख्या अधिक भई वित्तीय कारोबारमा अस्वस्थ प्रतिस्पर्धा हुने संभावना रहनु, कर्जा लगानीमा थप जोखिम हुनु, बैंकिङ क्षेत्रमा देखा पर्ने न्यून एवम् अधिक तरलताको स्थितिको असरहरुको कारणले बैंकलाई हुन सक्ने जोखिम कम गर्न वा आउन नदिन विशेष सतर्कतापूर्वक कारोबार संचालन गर्न व्यवस्थापनलाई सजग गराइएको छ ।

१३. लेखा परीक्षण प्रतिवेदन उपर संचालक समितिको प्रतिक्रिया :

समीक्षा अवधीको समग्र कारोबारको वाह्य एवं आन्तरीक लेखा परीक्षकबाट देखाइएका प्रतिवेदनमा कारोबारका शिलशिलामा देखिएका समान्य टिप्पणी एवं सुझावहरुलाई कार्यान्वयन गर्न व्यवस्थापनलाई निर्देशन दिई सोही अनुसार सुधार भै सकेको देखी वाहेक अन्य टिप्पणी लेखा परीक्षण प्रतिवेदनमा नभएकोले संचालक समितिको खास प्रतिक्रिया नभएको ।

१४. लाभांस बाँड फँड :

गत वर्षसम्मको कारोबारबाट देखिएको खुद मुनाफाको बाँडफाँडमा यसै साधारण सभाको प्रयोजनका लागि शेयर लागत पुस्तीका बन्द भएको मितिको अघिल्लो दिन सम्म कायम रहेका शेयर धनीहरुलाई चुक्ता शेयर पूँजीको ५० (पचास) प्रतिशत का दरले वितरण गर्ने गरी रु. ५,००,००,०००/- (पाँच करोड मात्र) बोनस शेयर र सोमा लाग्ने कर प्रयोजनका लागि नगद लाभांस वापत रु. २६,३१,५७८.९५ छुट्याइएको छ ।

१५. जफत गरीएको शेयरको विवरण :

यस बैंकले हाल सम्म कुनै शेयर जफत गरेको छैन ।



१६. सहायक कम्पनी :

यस बैंकको कुनै सहायक कम्पनी छैन ।

१७. आधारभूत शेयरधनीहरूबाट कम्पनीलाई उपलब्ध गराइएको जानकारी :

आधारभूत शेयरधनीहरूबाट बैंकको कारोबार विकास, विस्तार एवं बैंकको प्रगतीको लागी समय समयमा सुभाब सहयोग उपलब्ध गराए देखि वाहेक कुनै खास विषयको जानकारी उपलब्ध गराइएको छैन ।

१८. विगत आर्थिक वर्षमा कम्पनीका संचालक तथा पदाधिकारीहरूले लिएको शेयर स्वामित्वको विवरण :

यस बैंकका संचालक समितिका सदस्यहरु तथा प्रमुख कार्यकारी अधिकृतको नाममा विगत आर्थिक वर्षसम्म निम्न अनुसारको शेयर रहेको छ ।

क्र.सं.	नाम, थर	पद	शेयर संख्या	शेयर रकम
१.	चेत प्रसाद भट्टराई	अध्यक्ष	५६,८७५	५६,८७,५००/-
२.	राजन शर्मा	संचालक	८०,०००	८०,००,०००/-
३.	महेन्द्र कुमार गोयल	संचालक	९०,०३०	९०,०३,०००/-
४.	हेमराज ढकाल	संचालक	५३,२५०	५३,२५,०००/-
५.	निमा देवी कर्माचार्य	संचालक	६,२५०	६,२५,०००/-
६.	पर्शुराम दाहाल	संचालक	२,७७२	२,७७,२००/-
७.	ऋषिकेश गोयल	संचालक	५५५	५५,५००/-

१९. बैंकसँग सम्बन्धित सम्झौताहरूमा कुनै संचालक तथा निजका आफन्तका व्यक्तिगत स्वार्थका बारेमा उपलब्ध गराइएका विवरण :

यस्तो विवरण बैंकलाई जानकारी प्राप्त नभएको ।

२०. बैंकले आफ्नो शेयर आफैँ खरिद गरेको भए त्यसको विवरण :

बैंकले आफ्नो शेयर आफैँले खरिद नगरेको ।

२१. आन्तरीक नियन्त्रण प्रणाली :

यस बैंकको आन्तरिक नियन्त्रण प्रणाली सुदृढ बनाउन आन्तरिक लेखा परीक्षण नियमित एवम् व्यवस्थित रूपले गराउने गरिएको छ । साथै आन्तरिक नियन्त्रण प्रणालीलाई सशक्त बनाउन विभिन्न समिति, उप-समितिहरु बनाउने कार्यलाई अगाडी बढाइएको छ ।

२२. पदपूर्ति समिति :

यस बैंकको कर्मचारी विनियम बमोजिम पदपूर्ति सम्बन्धी गर्नुपर्ने कार्य सम्पादनकालागी नायब कार्यकारी निर्देशकको संयोजकत्वमा तीन सदस्य पदपूर्ति समिति गठन गरि बैंकको नियमानुसार कार्य भई रहेको छ ।

२३. कुल व्यवस्थापन खर्चको विवरण :

यस बैंकको आर्थिक वर्ष २०६९/०७० मा कूल व्यवस्थापन खर्च रु. ५,०९,७०,८७८.९३ रहेको छ ।

२४. बैंकका संचालक, प्रबन्ध संचालक, कार्यकारी प्रमुख तथा पदाधिकारीहरूलाई भूक्तानी गरिएको पारिश्रमीक भत्ता तथा सुविधाको विवरण :

आर्थिक वर्ष २०६९/०७० मा संचालक समितिको बैठक भत्ता वापत अध्यक्षलाई प्रति बैठक रु. ३,०००/- तथा संचालकहरूलाई प्रति बैठक भत्ता रु. २,०००/- का दरले रु. १,४७,०००/- र अन्य खर्च रु. ३,२३,१४३.०२ खर्च भूक्तानी गरिएको । प्रमुख कार्यकारी अधिकृतलाई तलब भत्ता रु.१०,९९,९८०।४३, दशै खर्च रु.८७,०००/- तथा कर्मचारी बोनश रु.२,२५,०००/- तथा अन्य सुविधा



कर्मचारी नियमावली अनुसार प्रदान गरिएको छ ।

२५. संचालक, प्रबन्ध संचालक, कार्यकारी प्रमुख कम्पनीको आधारभूत शेयरधनी वा निजको नजिकको नातेदार वा निज संलग्न रहेको फर्म, कम्पनी वा संगठित संस्थाले बैंकलाई कुनै रकम बुझाउन बाँकी भए सो कुरा :

यस्तो रकम बाँकी नभएको ।

२६. मानव संसाधन :

बैंकको कारोबार, सुसंचालन, विकास, तथा विस्तारका लागि अति आवश्यक साधन बैंकका जनशक्ती नै हो भन्ने कुरामा दुई मत हुनै सक्दैन । यस बैंकले पनि बैंकको सम्पत्तीको रूपमा कार्यरत जनशक्तीहरुको उचित व्यवस्थापन गरी उनिहरुको दक्षता वृद्धी गर्दै लैजाने नीति लिइएको छ । भै रहेका कर्मचारीहरुमा विषय सम्बन्धित तालीम दिई दक्ष तथा क्षमतावान बनाउनुको साथै आवश्यकता अनुसार नयाँ प्रतीभावान जनशक्तीलाई बैंक प्रवेश गराउनु पर्ने कुरालाई हृदयंगम गरी सोही अनुसार जनशक्ति योजना तयार गरी कार्यान्वयन गर्न व्यवस्थापनलाई निर्देशन दिइएको छ ।

२७. शेयरधनिले बुझिलिन बाँकी रहेको रकम :

यस्तो रकम रू. १,५६,८४७.१४ बाँकी रहेको छ ।

२८. मर्जर सम्बन्धमा :

यस बैंक तथा अन्य उपयुक्त बैंक तथा वित्तीय संस्था एक आपसमा गाभ्ने/गाभिने सन्दर्भमा समझदारी पत्र (Memorandum Of Understanding) मा हस्ताक्षर गर्ने, यस बैंकको सम्पत्ती तथा दायित्व मूल्याङ्कन (Due Diligence Audit) गर्न गराउन मूल्यांकनकर्ता नियुक्त गर्ने, निजको पारिश्रमीक तोक्ने तथा Merger सम्बन्धमा आवश्यक सम्पूर्ण कार्य प्रकृया अघि बढाउने साबिक अख्तियारी संचालक समितिलाई पुनः प्रदान गर्ने गरी विशेष प्रस्ताव सभामा पेश गरिएको छ ।

२९. संस्थागत सुशासन :

यस बैंक सर्वसाधारण जनताको पहुँच भित्रको बैंक भएको र बैंकले लक्षित गरेको ग्राहकहरु पनि यिनै समूह भएकोले यस्ता ग्राहकहरुको बैंक प्रतिको विश्वासलाई कायम राख्न एवं विश्वासमा वृद्धि ल्याउन संस्थालाई सवल, नियमित र पारदर्शी ढंगले चल्नु पर्ने सत्यलाई आत्मसात गरी नियमनकारी निकायहरु नेपाल राष्ट्र बैंक लगायत अन्य सबै निकायहरुका निर्दिष्ट नियमहरु एवं अन्य प्रचलीत नियम कानूनको परिधी भित्र रही यस बैंकको कारोबार स्वच्छ रुपमा संचालीत रही आएको छ ।

धन्यवाद तथा कृतज्ञता ज्ञापन :

यस बैंकको आठौँ वार्षिक साधारणसभा समयमानै सम्पन्न गराउन यथा समयमा लेखा परीक्षण कार्य सम्पन्न गर्ने तथा आवश्यकता अनुसार व्यवसायिक सुझाव प्रदान गर्ने वाह्य लेखा परीक्षक लगायत यस कम्पनीको प्रगतिमा प्रत्यक्ष वा अप्रत्यक्ष रुपमा संलग्न रहनुभएका शेयरधनी महानुभावहरु, ग्राहक महानुभावहरु, नेपाल राष्ट्र बैंक लगायत अन्य नियमनकारी निकायहरु नेपाल धितोपत्र बोर्ड, नेपाल स्टक एक्सचेन्ज, कम्पनी रजिष्ट्रारको कार्यालय एवम् अन्य शुभेच्छुकहरुप्रति हार्दिक कृतज्ञता तथा आभार प्रकट गर्न चाहन्छु । साथै यस बैंकलाई यस स्थितिसम्म ल्याई पुऱ्याउन सहयोग गर्ने समस्त ग्राहक महानुभावहरु यस बैंकका लगनशील कर्मचारीहरु एवम् उद्योगी, बुद्धिजीवी, व्यवसायी, पत्रकार बन्धुहरु सबैप्रति पुनः हार्दिक कृतज्ञता एवम् आभार प्रकट गर्न चाहन्छु ।

धन्यवाद ।

चेत प्रसाद भट्टराई

अध्यक्ष

बिर्तामोड, भापा



M. Khanal & Co., Chartered Accountants

Nepal Bank Building
Dillibazar
P.O.Box : 13364
Kathmandu, Nepal.

Tel. : 4420903
Fax : 977-1-4421596
E-mail: mahesh.khanal@ntc.net.np

एक्सेल डेभलपमेन्ट बैंक लिमिटेडको

शेयरधनी महानुभावहरु समक्ष स्वतन्त्र लेखापरीक्षकको प्रतिवेदन

१. हामीले एक्सेल डेभलपमेन्ट बैंक लिमिटेडको यसै साथ संलग्न २०७०/०३/३१ (१५ जुलाई २०१३) को वासलात, सो मितिमा समाप्त भएको आर्थिक वर्षको नाफा नोक्सान हिसाब, नगद प्रवाह विवरण, इन्विटीमा भएको परिवर्तन र प्रमुख लेखा नीतिहरु तथा लेखा सम्बन्धी टिप्पणीहरुको लेखापरीक्षण सम्पन्न गरेका छौं।

आर्थिक विवरणहरु प्रति व्यवस्थापनको जिम्मेवारी

२. नेपाल लेखामान अनुरूप यथार्थ र उचित चित्रण गर्ने वित्तीय विवरणहरु तयार एवं प्रस्तुत गर्ने जिम्मेवारी व्यवस्थापनमा रहेको छ। यी जिम्मेवारी अन्तर्गत सारभुत किसिमले त्रुटीरहित, वित्तीय विवरण तयार गर्ने सम्बन्धी आन्तरिक नियन्त्रण प्रणालीको तर्जुमा, कार्यान्वयन र संचालन गर्ने कार्य, लेखानीतिहरुको छनौट तथा लागू गर्ने एवम् परिस्थिति अनुसार लेखा सम्बन्धी महत्वपूर्ण अनुमान गर्ने पर्दछन्।

लेखापरीक्षकको जिम्मेवारी

३. लेखापरीक्षणको आधारमा वित्तीय विवरणहरु उपर मन्तव्य व्यक्त गर्नु हाम्रो दायित्व हो। हामीले हाम्रो लेखापरीक्षण नेपाल लेखापरीक्षणमान बमोजिम सम्पन्न गरेका छौं। ती मानले हामीलाई व्यवसायीक नैतिकताको पालना गर्ने तथा वित्तीय विवरणहरु सारभुत रुपमा त्रुटीरहित भएको बारेमा मनसिब आश्वासन प्राप्त गर्न लेखापरीक्षणको योजना बनाउन र लेखापरीक्षण सम्पन्न गर्न अनिवार्य गराउदछन्।

लेखापरीक्षण अन्तर्गत वित्तीय विवरणमा उल्लेखित रकम र खुलासालाई पुष्टि गर्ने प्रमाण प्राप्त गर्न सम्पन्न गरिने कार्यविधि संलग्न हुन्छ। यसरी छनौट गरिएको कार्यविधि चाहे जालसाजी वा गलतिबाट होस्, सारभुत रुपमा त्रुटीयुक्त प्रस्तुति हुन सक्ने जोखिमको लेखाजोखा सहित हाम्रो व्यवसायीक निर्णयमा आधारित छ। त्यसरी जोखिमको लेखाजोखा गर्ने क्रममा हामीले बैंकको आन्तरिक नियन्त्रण उपर नै राय व्यक्त गर्ने उद्देश्यले नभै परिस्थिति अनुसार हाम्रो लेखापरीक्षण कार्यविधि तयार गर्दा, बैंकले वित्तीय विवरण तयार एवं प्रस्तुति गर्ने क्रममा अवलम्बन गरेका आन्तरिक नियन्त्रण प्रणालीको विश्लेषण गरेका छौं। लेखापरीक्षणमा व्यवस्थापनद्वारा प्रयोगमा ल्याइएका लेखा सिद्धान्तहरु एवं गरिएका महत्वपूर्ण अनुमानहरुको उपयुक्तताको मूल्याङ्कनका साथै समग्र वित्तीय विवरण प्रस्तुतिको लेखाजोखा समेत समावेश हुन्छ।

हाम्रो लेखापरीक्षणले हाम्रो मन्तव्यलाई पर्याप्त आधार प्रदान गर्ने कुरामा हामी विश्वस्त छौं।





मन्तव्य

४. हाम्रो रायमा, संलग्न वित्तीय विवरणहरूले एक्सेल डेभलपमेन्ट बैंक लिमिटेडको २०७०/०३/३१ (१५ जुलाई २०१३) गतेको वित्तीय स्थिति र सो मितिमा अन्त्य भएको आर्थिक वर्षको संचालन नतिजा र नगद प्रवाहको प्रचलित कानूनका अधिनमा रहि लागू गर्न सकिने हदसम्म नेपाल लेखामान अनुसार यथार्थ चित्रण गर्दछ र कम्पनी ऐन, २०६३ र नेपाल राष्ट्र बैंकको निर्देशन अनुसार तयार गरिएको छ ।

अन्य कानूनी तथा नियमक निकायका आवश्यकता सम्बन्धि प्रतिवेदन

५. हामीद्वारा सम्पन्न गरिएको परीक्षणको आधारमा प्रतिवेदन पेश गर्दछौं की:
- (क) हामीले लेखापरीक्षण सम्पन्न गर्न आवश्यक ठानेका सूचना तथा स्पष्टिकरणहरू सम्पूर्ण रूपमा पाएका छौं ।
- (ख) यो प्रतिवेदनसंग सम्बन्धित संलग्न बासलात, नाफा नोक्सान हिसाब र नगद प्रवाह विवरण र संलग्न अनुसूचीहरू नेपाल राष्ट्र बैंकको निर्देशन अनुसार तयार गरिनुका साथै बैंकले राखेको हिसाब किताब, बहिखाता श्रेष्ठा र लेखासंग दुरुस्त रहेका छन् ।
- (ग) हाम्रो रायमा, बैंकको हिसाब किताब ऐन बमोजिम ठीक संग राखिएको छ । नेपाल राष्ट्र बैंकको निर्देशन अनुसार बैंकले व्याज आम्दानी हिसाब नगद प्राप्तिको आधारमा लेखाङ्ग गरेको छ ।
- (घ) हामीले बैंकको श्रेष्ठा लेखापरीक्षणको समयमा बैंकको संचालक समिति वा त्यसका सदस्य वा कुनै प्रतिनिधि वा कुनै पदाधिकारी वा कुनै कर्मचारीले प्रचलित कानून विपरित कुनै कार्य गरेको वा बैंकको सम्पति हिनामिना गरेको वा बैंकको हानी नोक्सानी गरे गराएको हाम्रो जानकारीमा आएन ।
- (ङ) बैंकले गरेको कार्य आफ्नो कार्य क्षेत्रभित्र रहेको पाइयो ।
- (च) हाम्रो रायमा हामीले लेखापरीक्षण गरेका श्रेष्ठाहरूको आधारमा बैंकले नेपाल राष्ट्र बैंकको निर्देशन बमोजिम पर्याप्त पूजाकोष राखेको तथा सम्पतिमा संभावित नोक्सानीको लागी पर्याप्त व्यवस्था गरेको छ ।
- (छ) बैंकले नेपाल राष्ट्र बैंकले दिएको निर्देशन अनुरूप कार्य गरेको छ ।
- (ज) बैंकले निक्षेपकर्ता तथा लगानीकर्ताहरूको हित संरक्षण विरुद्ध कार्य गरेको देखिएन ।
- (झ) बैंकको शाखाहरूबाट प्राप्त विवरणहरू स्वतन्त्र लेखापरीक्षण नगरीएको भएता पनि हाम्रो लेखापरीक्षणको लागी पर्याप्त थिए र
- (ञ) बैंकमा लेखा सम्बन्धी कुनै जालसाजी भएको बैंकको श्रेष्ठा र लेखापरीक्षणबाट हाम्रो जानकारीमा आएन ।



महेश खनाल
एम.खनाल एण्ड कं.
चार्टर्ड एकाउन्टेन्ट्स



मिति: २०७०/०५/२८
स्थान: काठमाण्डौं, नेपाल



एक्सेल डेवलपमेन्ट बैंक लि.

२०७० साल आषाढ मसान्तको

वासलात

क्र.सं.	पूँजी तथा दायित्व	अनुसूची	यस वर्ष रु	गत वर्ष रु
१	शेयर पूँजी	४.१	१५०,०००,०००.००	१००,०००,०००.००
२	जगेडा तथा कोषहरु	४.२	४८,७३३,०६४.३५	७५,०३२,७७०.५७
३	ऋण पत्र तथा वण्ड	४.३	-	-
४	तिर्न बाँकी कर्जा सापट	४.४	-	-
५	निक्षेप दायित्व	४.५	२,४८५,२९०,९९९.७७	२,३३०,४२०,८००.२७
६	भुक्तानी दिनुपर्ने विलहरु	४.६	-	-
७	प्रस्तावित नगद लाभांश		२,६३९,५७८.९५	१,०५२,६३९.५८
८	आयकर दायित्व		५,०५७,२४४.५७	३,४५३,४०६.३७
९	अन्य दायित्व	४.७	६७,६५७,९०३.९५	२३,५९९,७२६.८५
कूल पूँजी तथा दायित्व			२,७५९,३६९,९९०.७९	२,५३३,४७९,३३५.६४

क्र.सं.	सम्पत्ति	अनुसूची	यस वर्ष रु	गत वर्ष रु
१	नगद मौज्जात	४.८	७५,४४९,५२३.०७	६५,००८,२८३.७०
२	नेपाल राष्ट्र बैंकमा रहेको मौज्जात	४.९	४५०,२९९,४८०.००	२९९,४६०.००
३	बैंक/वित्तीय संस्थामा रहेको मौज्जात	४.१०	१६६,५९८,५७३.५९	१४६,९८८,६२३.९९
४	माग तथा अल्प सूचनामा प्राप्त हुने रकमहरु	४.११	६३४,४२३,९६९.६०	१,००६,२९८,४८३.९२
५	लगानी	४.१२	१००,०००.००	-
६	कर्जा, सापट तथा बिल खरीद	४.१३	१,३८४,७७७,५५९.२९	१,२८०,५६०,९३७.०५
७	स्थिर सम्पत्ति	४.१४	२७,४९९,४३५.८८	२६,९५०,३४३.३७
८	गैर बैकिङ्ग सम्पत्ति	४.१५	-	-
९	अन्य सम्पत्ति	४.१६	२०,३९८,९६९.५२	७,४५४,००४.४९
कूल सम्पत्ति			२,७५९,३६९,९९०.७९	२,५३३,४७९,३३५.६४

सम्भावित दायित्व	अनुसूचि ४.१७
सञ्चालकहरुको घोषणा	अनुसूचि ४.२९
पूँजीकोष तालिका	अनुसूचि ४.३०
जोखिम भारित सम्पत्ति विवरण तालिका	अनुसूचि ४.३० (क)
प्रमुख सुचकाङ्कहरु	अनुसूचि ४.३१
प्रमुख लेखा नीतिहरु	अनुसूचि ४.३२
लेखा सम्बन्धी टिप्पणीहरु	अनुसूचि ४.३३

४.१ देखि ४.१७ सम्मका अनुसूचिहरु वासलातका अभिन्न अंग हुन ।

हाम्रो आजको मितिको संलग्न प्रतिवेदनको आधारमा

महेश मान प्रधान
लेखा प्रमुख

दिनेश कुमार पोखरेल
प्रमुख कार्यकारी अधिकृत

चेत प्रसाद भट्टराई
अध्यक्ष

सि.ए., महेश खनाल
एम खनाल एण्ड कम्पनी
चार्टर्ड एकाउन्टेन्ट्स

महेन्द्र कुमार गोयल
संचालक

राजन शर्मा
संचालक

हेमराज ढकाल
संचालक

निमादेवी कर्माचार्य
संचालक

पर्शुराम दाहाल
संचालक

ऋषिकेश गोयल
संचालक

मिति: २०७०/०५/२८

स्थान: भापा



एक्सेल डेभलपमेन्ट बैंक लि.

मिति २०६९ श्रावण देखि ०७० आषाढ मसान्त सम्म

नाफा नोक्सान हिसाव

क्र.सं.	विवरण	अनुसूचि	यस वर्ष रु.	गत वर्ष रु.
१	व्याज आम्दानी	४.१८	२७९,२४५,९७३.५८	२५६,५०४,३२४.५४
२	व्याज खर्च	४.१९	१६६,०२९,२११.५९	१७५,४५५,१५९.५१
	खुद व्याज आम्दानी		११३,२१६,७६१.९९	८१,०४९,१६५.०३
३	कमिशन तथा डिस्काउण्ट	४.२०	२,६४५,१०९.८४	२,९१२,३८२.७८
४	अन्य संचालन आम्दानी	४.२१	१०,८८५,३३८.४३	१०,०९१,५४९.४१
५	सटहि घटवढ आम्दानी	४.२२	-	-
	कूल संचालन आम्दानी		१२६,७४७,२१०.२६	९४,०५३,०९७.२२
६	कर्मचारी खर्च	४.२३	२६,१८०,७२८.२३	१६,५३८,८०६.६९
७	अन्य संचालन खर्च	४.२४	२४,७९०,१५०.७०	१९,५७७,९७५.८०
८	सटही घटवढ नोक्सान	४.२२	-	-
	सम्भावित नोक्सानी व्यवस्था अधिको संचालन मूनाफा		७५,७७६,३३१.३३	५७,९३६,३१४.७३
९	संभावित नोक्सानी व्यवस्थाहरु	४.२५	३२,६८१,१९१.३६	४६०,२६०.३७
	संचालन मूनाफा		४३,०९५,१३९.९७	५७,४७६,०५४.३६
१०	गैर संचालन आम्दानी/खर्च	४.२६	-	-
११	सम्भावित नोक्सानी व्यवस्थावाट फिर्ता	४.२७	-	-
	नियमित कारोवारवाट भएको मूनाफा		४३,०९५,१३९.९७	५७,४७६,०५४.३६
१२	असामान्य कारोवारहरुवाट भएको आम्दानी/खर्च	४.२८	-	-
	सम्पूर्ण कारोवार समावेश पछिको खुद मूनाफा		४३,०९५,१३९.९७	५७,४७६,०५४.३६
१३	कर्मचारी वोनस व्यवस्था		३,९१७,७४०.००	५,२२५,०९५.८५
	आयकर ब्यवस्था अगाडिको नाफा		३९,१७७,३९९.९७	५२,२५०,९५८.५१
१४	आयकर व्यवस्था		१२,३३०,२८९.६९	१५,५३५,३६०.३१
	यस वर्षको कर व्यवस्था		२०,८४२,२०६.००	१५,८६८,४४४.९४
	विगत वर्षसम्मको कर व्यवस्था		५४४,०४१.६३	४४१,९४९.५८
	यस वर्षको स्थगन कर आम्दानी/खर्च		(९,०५५,९५७.९४)	(७७५,०३४.२१)
	खुद नाफा/नोक्सान		२६,८४७,११०.२८	३६,७१५,५९८.२०

४.१८ देखि ४.२८ सम्मका अनुसूचीहरु नाफा नोक्सान हिसावका अभिन्न अंग हुन् ।

हाम्रो आजको मितिको संलग्न प्रतिवेदनको आधारमा

महेश मान प्रधान
लेखा प्रमुख

दिनेश कुमार पोखरेल
प्रमुख कार्यकारी अधिकृत

चेत प्रसाद भट्टराई
अध्यक्ष

सि.ए., महेश खनाल
एम खनाल एण्ड कम्पनी
चार्टर्ड एकाउन्टेन्ट्स

महेन्द्र कुमार गोयल
संचालक

राजन शर्मा
संचालक

हेमराज ढकाल
संचालक

निमादेवी कर्माचार्य
संचालक

पशुराम दाहाल
संचालक

ऋषिकेश गोयल
संचालक

मिति: २०७०/०५/२८

स्थान: भापा



एक्सेल डेभलपमेन्ट बैंक लि.

मिति २०६९ / ०४ / ०१ देखि २०७० / ०३ / ३१ सम्म

नाफा नोक्सान बाँडफाँड हिसाव

विवरण	अनुसूची	यस वर्ष रू	गत वर्ष रू
आम्दानी			
१. यस वर्षसम्मको संचित मूनाफा		४९,८३४,१०८.०५	२२,४९०,४७१.७४
२. यस वर्षको मूनाफा		२६,८४७,११०.२८	३६,७५५,५९८.२०
३. सटही घटबढ कोष		-	-
४. लेखानीतिमा भएको परिवर्तनको समायोजन		(५१५,२३७.५५)	(२०१,१७६.४६)
जम्मा		७६,१६५,९८०.७८	५९,००४,८९३.४८
खर्च			
१. गत वर्षसम्मको संचित नोक्सान		-	-
२. यस वर्षको नोक्सान		-	-
३. साधारण जगेडाकोष		५,३६९,४२२.०६	७,३४३,११९.६४
४. भैपरी आउने जगेडा		-	-
५. संस्था विकास कोष		-	-
६. लाभांश समीकरण कोष		-	-
७. कर्मचारी सम्बन्धी जगेडाहरु		-	-
८. प्रस्तावित लाभांश (कर प्रयोजन)		२,६३१,५७८.९५	१,०५२,६३१.५८
९. प्रस्तावित बोनस शेयर		५०,०००,०००.००	-
१०. विशेष जगेडा कोष		-	-
११. सटही घटबढ कोष		-	-
१२. पूँजी फिर्ता जगेडा कोष		-	-
१३. पूँजी समायोजन कोष		-	-
१४. स्थगन कर		९,०५५,९५७.९४	७७५,०३४.२१
जम्मा		६७,०५६,९५८.९५	९,१७०,७८५.४३
१५. सञ्चित मूनाफा/(नोक्सान)		९,१०९,०२१.८३	४९,८३४,१०८.०५

हाम्रो आजको मितिको संलग्न प्रतिवेदनको आधारमा

महेश मान प्रधान
लेखा प्रमुख

दिनेश कुमार पोखरेल
प्रमुख कार्यकारी अधिकृत

चेत प्रसाद भट्टराई
अध्यक्ष

सि.ए., महेश खनाल
एम खनाल एण्ड कम्पनी
चार्टर्ड एकाउन्टेन्ट्स

महेन्द्र कुमार गोयल
संचालक

राजन शर्मा
संचालक

हेमराज ढकाल
संचालक

निमादेवी कर्माचार्य
संचालक

पशुराम दाहाल
संचालक

ऋषिकेश गोयल
संचालक

मिति: २०७०/०५/२८

स्थान: भापा



एक्सेल डेभलपमेन्ट बैंक लि.

मिति २०६९/४/१ देखि २०७०/३/३१ सम्म

नगद प्रवाह विवरण

विवरण	यस वर्ष रु.	गत वर्ष रु.
(क) कारोवार संचालनवाट नगद प्रवाह	४८८,४१०,७०१.७०	१६६,३०४,८४१.१५
१. नगद प्राप्ति	२९१,९११,८१८.७६	२६९,५०८,२५६.७३
१.१ व्याज आम्दानी	२७८,३८१,३७७.४९	२५६,५०४,३२४.५४
१.२ कमीशन तथा डिष्काउन्ट आम्दानी	२,६४५,१०९.८४	२,९१२,३८२.७८
१.३ विदेशी विनिमय कारोवारवाट आम्दानी	-	-
१.४ अपलेखित कर्जाको असूली	-	-
१.५ अन्य आम्दानी	१०,८८५,३३८.४३	१०,०९१,५४९.४१
२ नगद भुक्तानी	(२३५,१७५,३७७.४७)	(२०८,४७८,२८१.१६)
२.१ व्याज खर्च	(१६८,१९९,०००.६६)	(१७१,१२०,३६३.६०)
२.२ कर्मचारी खर्च	(२७,७५२,९२१.८८)	(१६,५३८,८०६.६९)
२.३ कार्यालय संचालन खर्च	(१९,४४१,०४५.५०)	(१५,५७७,४९२.७९)
२.४ आयकर भुक्तानी	(१९,७८२,४०९.४३)	(५,३०१,६१८.०८)
२.५ अन्य खर्च	-	-
कार्यगत पूँजी गतिविधि अधिको नगद प्रवाह	५६,७३६,४४१.२९	६१,०२९,९७५.५७
सञ्चालन सम्बन्धि चालू सम्पत्तिमा कमी/(वृद्धि)	२५९,५३९,२८३.९९	(६५५,१८४,५९८.४६)
१. माग तथा अल्प सुचनामा प्राप्त हुने रकममा कमी/ (वृद्धि)	३७१,८७५,३१४.३२	(३८१,३८३,७२६.०२)
२. अन्य अल्पकालीन लगानीमा कमी/ (वृद्धि)	-	-
३. कर्जा तथा विल्स खरीदमा कमी/ (वृद्धि)	(१०९,३१२,४२६.२५)	(२५९,४५२,४६०.४९)
४. अन्य सम्पत्तिमा कमी/ (वृद्धि)	(३,०२३,६०४.०८)	(१४,३४८,४११.९५)
सञ्चालन सम्बन्धि चालू दायित्वमा (कमी)/वृद्धि	१७२,१३४,९७६.४२	७६०,४५९,४६४.०४
१. निक्षेप दायित्वमा (कमी)/वृद्धि	१५४,८७०,११९.५०	७६४,३३०,१८२.१२
२. सर्टिफिकेट अफ डिपोजिटमा (कमी)/वृद्धि	-	-
३. अल्पकालीन सापटीमा (कमी)/वृद्धि	-	-
४. अन्य दायित्वमा (कमी)/वृद्धि	१७,२६४,८५६.९२	(३,८७०,७१८.०८)
(ख) लगानी कारोवारमा नगद प्रवाह	(७,३९४,८६०.४२)	(७,९४२,७२०.७८)
१. दीर्घकालीन लगानीमा कमी/ (वृद्धि)	(१००,०००.००)	-
२. स्थीर सम्पत्तिमा कमी/ (वृद्धि)	(७,२९४,८६०.४२)	(७,९४२,७२०.७८)
३. दीर्घकालीन लगानीमा व्याज आम्दानी	-	-
४. लाभांश आम्दानी	-	-
५. अन्य	-	-
(ग) वित्तीय श्रोत कारोवारवाट नगद प्रवाह	(१,०५२,६३१.५९)	(२०,०००,०००.००)
१. दीर्घकालीन ऋण (वण्ड, डिभेन्चर आदि) मा वृद्धि/ (कमी)	-	-
२. शेयर पूँजीमा वृद्धि/ (कमी)	-	-
३. अन्य दायित्वमा वृद्धि/ (कमी)	(१,०५२,६३१.५९)	(२०,०००,०००.००)
४. नेपाल राष्ट्र बैंकवाट प्राप्त सहूलियत/पुनरकर्जामा वृद्धि/ (कमी)	-	-
(घ) नगद तथा बैंक मौज्जातको विनिमय दरमा भएको फरक बाट आम्दानी/खर्च	-	-
(ङ) यस वर्षको सम्पूर्ण गतिविधिबाट नगद प्रवाह	४७९,९६३,२०९.६९	१३८,३६२,१२०.३७
(च) नगद तथा बैंकमा रहेको शुरु मौज्जात	२१२,२०८,३६६.८९	७३,८४६,२४६.५२
(छ) नगद तथा बैंकमा रहेको अन्तिम मौज्जात	६९२,१७१,५७६.५७	२१२,२०८,३६६.८९

महेश मान प्रधान
लेखा प्रमुख

दिनेश कुमार पोखरेल
प्रमुख कार्यकारी अधिकृत

चेत प्रसाद भट्टराई
अध्यक्ष

सि.ए., महेश खनाल
एम खनाल एण्ड कम्पनी
चार्टर्ड एकाउन्टेन्ट्स

महेन्द्र कुमार गोयल
संचालक

राजन शर्मा
संचालक

हेमराज ढकाल
संचालक

निमादेवी कर्माचार्य
संचालक

पशुराम दाहाल
संचालक

ऋषिकेश गोयल
संचालक

मिति: २०७०/०५/२८
स्थान: भापा

एक्सेल डेवलपमेन्ट बैंक लि

आ.व. २०७० आषाढ मसान्त (रु.)

इक्वीटीमा भएको परिवर्तन सम्बन्धि विवरण

विवरण	शेयर पूँजी	सञ्चित नाफा/ नोक्सान	साधारण जगेडा कोष	पूँजिगत जगेडा कोष	शेयर प्रिमियम	सट्टी घटबढ कोष	स्थान कर जगेडा	अन्य जगेडा तथा कोष	कुल रकम
शुरु मौज्जात	१००,०००,०००.००	४९,८३४,१०८.०५	२४,२२२,६७५.३६	-	-	-	९७५,९८७.१६	-	१७५,०३२,७७०.५७
स्थान कर	-	-	-	-	-	-	-	-	-
लेखा नीतिमा भएको परिवर्तनको समायोजन	-	(५१५,२३७.५५)	-	-	-	-	-	-	(५१५,२३७.५५)
समायोजित शुरु मौज्जात	१००,०००,०००.००	४९,३१८,८७०.५०	२४,२२२,६७५.३६	-	-	-	९७५,९८७.१६	-	१७४,५१७,५३३.०२
समायोजन	-	-	-	-	-	-	-	-	-
यस वर्षको थप शेयर पूँजि	-	-	-	-	-	-	-	-	-
यस वर्षको मुनाफा	-	१२,४२१,७३०.२८	५,३६९,४२२.०६	-	-	-	९,०५५,९५७.९४	-	२६,८४७,११०.२८
साधारण जगेडा कोष	-	-	-	-	-	-	-	-	-
प्रस्तावित बोनस शेयर	५०,०००,०००.००	(५०,०००,०००.००)	-	-	-	-	-	-	-
प्रस्तावित नगद लाभांश (कर प्रयोजन)	-	(२,६३१,५७८.९५)	-	-	-	-	-	-	(२,६३१,५७८.९५)
अन्तिम मौज्जात	१५०,०००,०००.००	९,१०९,०२१.८३	२९,५९२,०९७.४२	-	-	-	१०,०३१,९४५.१०	-	१९८,७३३,०६४.३५

महेश मान प्रधान
लेखा प्रमुख

दिनेश कुमार पोखरेल
प्रमुख कार्यकारी अधिकृत

चेत प्रसाद भट्टराई
अध्यक्ष

सि.ए., महेश खनाल
एम खनाल एण्ड कम्पनी
चार्टर्ड एकाउन्टेन्ट्स

महेन्द्र कुमार गोयल
संचालक

राजन शर्मा
संचालक

हेमराज ढकाल
संचालक

निमादेवी कर्माचार्य
संचालक

पशुराम दाहाल
संचालक

ऋषिकेश गोयल
संचालक

मिति: २०७०/०५/२८

स्थान: भ्यापा





ने.रा. वै. निर्देशन अनुसूचि ४.१

एक्सेल डेवलपमेन्ट बैंक लिमिटेड

शेयर पूंजी तथा स्वामित्व

(२०७० आषाढ मसान्त)

विवरण	यस वर्ष रु.	गत वर्ष रु.
१. शेयर पूंजी		
१.१ अधिकृत पूंजी	४००,०००,०००.००	४००,०००,०००.००
क) ४,०००,००० साधारण शेयर प्रति रु. १०० ले	४००,०००,०००.००	४००,०००,०००.००
ख) ...नन्ऱिडिमेवल प्रिफरेन्स शेयर प्रति शेयर रुले		-
ग)रिडिमेवल प्रिफरेन्स शेयर प्रति शेयर रुले		-
१.२ जारी पूंजी	२००,०००,०००.००	२००,०००,०००.००
क) २,०००,००० साधारण शेयर प्रति रु.१०० ले	२००,०००,०००.००	२००,०००,०००.००
ख) ...नन्ऱिडिमेवल प्रिफरेन्स शेयर प्रति शेयर रु ...ले		-
ग)रिडिमेवल प्रिफरेन्स शेयर प्रति शेयर रुले		-
१.३ चूक्ता पूंजी	१००,०००,०००.००	६०,०००,०००.००
क) १,०००,००० साधारण शेयर प्रति रु.१०० ले	१००,०००,०००.००	६०,०००,०००.००
ख) ...नन्ऱिडिमेवल प्रिफरेन्स शेयर प्रति शेयर रुले		-
ग)रिडिमेवल प्रिफरेन्स शेयर प्रति शेयर रुले		-
१.४ प्रस्तावित बोनस शेयर	५०,०००,०००.००	२०,०००,०००.००
१.५ कल्स इन एडभान्स	-	-
१.६ जम्मा रकम (१.३ + १.४ + १.५)	१५०,०००,०००.००	१००,०००,०००.००

शेयर स्वामित्व

शेयर स्वामित्व विवरण	यस वर्ष रु.		गत वर्ष रु.	
	%	शेयर पूंजी	शेयर पूंजी	%
१. स्वदेशी स्वामित्व	१००	१००,०००,०००.००	६०,०००,०००.००	१००
१.१ नेपाल सरकार	-	-	-	-
१.२ "क" वर्गका इजाजत पत्र प्राप्त संस्थाहरु	-	-	-	-
१.३ अन्य इजाजत पत्र प्राप्त संस्थाहरु	-	-	-	-
१.४ अन्य संस्थाहरु	-	-	-	-
१.५ सर्वसाधारण	३०	३०,०००,०००.००	२४,०००,०००.००	३०
१.६ अन्य	७०	७०,०००,०००.००	३६,०००,०००.००	७०
२. वैदेशिक स्वामित्व	-	-	-	-
जम्मा	१००	१००,०००,०००.००	६०,०००,०००.००	१००



एक्सेल डेवलपमेन्ट बैंक लिमिटेड

०.५ प्रतीशत भन्दा बढी शेयर धारण गर्ने शेयरधनीको विवरण

क्र.सं.	शेयरधनीको नाम	शेयर संख्या	रकम	प्रतिशत
१	महेन्द्र कुमार गोयल	९०,०३०	९,००३,०००.००	९.००
२	राजन शर्मा	८०,०००	८,०००,०००.००	८.००
३	वजरगं गोयल	७५,१२५	७,५१२,५००.००	७.५१
४	चेत प्रसाद भट्टराई	५६,८७५	५,६८७,५००.००	५.६९
५	हेमराज ढकाल	५३,२५०	५,३२५,०००.००	५.३३
६	शेखर राज वास्ताकोटी	५०,६२५	५,०६२,५००.००	५.०६
७	गणेश प्रसाद खनाल	४९,०००	४,९००,०००.००	४.९०
८	लेखनाथ घिमिरे	३९,८७५	३,९८७,५००.००	३.९९
९	गोपाल प्रसाद वसौला	२७,५००	२,७५०,०००.००	२.७५
१०	शुरेस कुमार अग्रवाल	२०,०००	२,०००,०००.००	२.००
११	अमित कुमार अग्रवाल	२०,०००	२,०००,०००.००	२.००
१२	रुपा देवी सरावगी	१७,२६१	१,७२६,१००.००	१.७३
१३	प्रकाश बहादुर घिमिरे	१५,०००	१,५००,०००.००	१.५०
१४	खगेन्द्र नाथ शर्मा ढुङ्गाना	१४,७५०	१,४७५,०००.००	१.४८
१५	विजयनाथ गौतम	१४,३७५	१,४३७,५००.००	१.४४
१६	कृष्णकली बस्नेत	१२,५००	१,२५०,०००.००	१.२५
१७	डा.शंकर उप्रेती	१२,५००	१,२५०,०००.००	१.२५
१८	नरेन्द्र राज पोखरेल	११,३१३	१,१३१,३००.००	१.१३
१९	अग्नि प्रसाद भट्टराई	१०,५००	१,०५०,०००.००	१.०५
२०	ज्योती कुमारी सरावगी	११,४११	१,१४१,१००.००	१.१४
२१	गोपाल अग्रवाल	७,८६२	७८६,२००.००	०.७९
२२	कृष्ण प्रसाद आचार्य	७,५१७	७५१,७००.००	०.७५
२३	शुसील कुमार अग्रवाल	७,१५७	७१५,७००.००	०.७२
२४	तारा प्रसाद दाहाल	६,२५०	६२५,०००.००	०.६३
२५	निमा देवी कर्माचार्य	६,२५०	६२५,०००.००	०.६३
२६	कृष्ण प्रसाद मिश्र	६,२५०	६२५,०००.००	०.६३
२७	दिपराज आङ्गदम्बे	६,२५०	६२५,०००.००	०.६३
२८	दुर्गा प्रसाद उप्रेती	५,५६६	५५६,६००.००	०.५६
२९	मुकेश अग्रवाल	५,४८३	५४८,३००.००	०.५५
३०	भरत तिमसीना	५,२५०	५२५,०००.००	०.५३
३१	नारायण प्रसाद भट्टराई	५,२५०	५२५,०००.००	०.५३
३२	हरिहर उप्रेती	५,०८८	५०८,८००.००	०.५१
३३	कमला सापकोटा रीजाल	५,०००	५००,०००.००	०.५०
३४	धौलागिरी होल्डीगं प्रा.लि.	४,९९७	४९९,७००.००	०.५०
	जम्मा	७५८,०६०	७५,८०६,०००.००	७५.८१
	बैंकको कुल शेयर संख्या	१,०००,०००		



ने.रा. वै. निर्देशन अनुसूचि ४.२
एक्सेल डेवलपमेन्ट बैंक लिमिटेड
जगेडा तथा कोषहरू
(२०७० आषाढ मसान्त)

विवरण	यस वर्ष रू	गत वर्ष रू
१. साधारण/वैधानिक जगेडा कोष	२९,५९२,०९७.४२	२४,२२२,६७५.३६
२. पूँजीगत जगेडा कोष	-	-
३. पूँजी फिर्ता जगेडा कोष (Capital Redemption Reserve)	-	-
४. पूँजी समायोजन कोष	-	-
५. अन्य जगेडा तथा कोष		
५.१. भैपरि आउने जगेडा	-	-
५.२. संस्था विकास कोष	-	-
५.३. लाभांश समिकरण कोष	-	-
५.४. विशेष जगेडा कोष	-	-
५.५. सम्पत्ति पुनर्मूल्याङ्कन कोष	-	-
५.६. स्थगन कर जगेडा	१०,०३१,९४५.१०	९७५,९८७.१६
५.७. अन्य स्वतन्त्र कोष	-	-
५.८. अन्य जगेडा कोष	-	-
६. सञ्चित नाफा/नोक्सान	९,१०९,०२१.८३	४९,८३४,१०८.०५
७. सटही घटवढ कोष	-	-
८. जम्मा	४८,७३३,०६४.३५	७५,०३२,७७०.५७



ने.रा. बै. निर्देशन अनुसूचि ४.३
एक्सेल डेभलपमेन्ट बैंक लिमिटेड
ऋणपत्र तथा वण्ड
(२०७० आषाढ मसान्त)

विवरण	यस वर्ष रू.	गत वर्ष रू.
१.	-	-
.....प्रतिशत वण्ड/ऋणपत्र प्रति वण्ड/.....रु. ले		
..... मितिमा जारी भएको र मितिमा चुक्ता		
हुने (हालसम्मको Redemption Reserve रकम रु.)		
२.	-	-
.....प्रतिशत वण्ड/ऋणपत्र प्रति वण्ड/ऋणपत्र.....रु. ले		
..... मितिमा जारी भएको र मितिमा चुक्ता		
हुने (हालसम्मको Redemption Reserve रकम रु.)		
३.	-	-
४. जम्मा १+२+३	-	-

नोट : सुरक्षण राखी ऋणपत्र तथा वण्ड जारी गरीएको भएमा सुरक्षणको विवरण खुलाउनु पर्नेछ ।

ने.रा. बै. निर्देशन अनुसूचि ४.४
एक्सेल डेभलपमेन्ट बैंक लिमिटेड
तिर्न बाँकी कर्जा (सापटी)
(२०७० आषाढ मसान्त)

विवरण	यस वर्ष रू.	गत वर्ष रू.
क. स्वदेशी	-	-
१. नेपाल सरकार	-	-
२. नेपाल राष्ट्र बैंक	-	-
३. रिपो दायित्व	-	-
४. अन्तर बैंक तथा वित्तीय संस्था	-	-
५. अन्य संगठित संस्थाहरु	-	-
६. अन्य	-	-
जम्मा	-	-
ख. विदेशी	-	-
१. बैंकहरु	-	-
२. अन्य	-	-
जम्मा	-	-
ग. जम्मा (क+ख)	-	-



ने.रा. वै. निर्देशन अनुसूचि ४.५
एक्सेल डेभलपमेन्ट बैंक लिमिटेड
निक्षेप हिसाव
(२०७० आषाढ मसान्त)

विवरण	यस वर्ष रु.	गत वर्ष रु.
१. व्याज तिर्नु नपर्ने खाताहरु	-	-
क. चल्ती हिसाव	३८,६५९,७९८.२८	२४,९८६,१२६.२४
१ स्वदेशी मुद्रामा	३८,६५९,७९८.२८	२४,९८६,१२६.२४
१.१ नेपाल सरकार	-	-
१.२ "क" वर्गका इजाजतपत्र प्राप्त संस्थाहरु	-	-
१.३ अन्य इजाजतपत्र प्राप्त वित्तीय संस्थाहरु	-	-
१.४ अन्य संगठित संस्थाहरु	२३,६९२,७९७.७८	१३,९४३,९३९.०४
१.५ व्यक्तिगत	१५,०४७,०००.५०	११,०४२,१८७.२०
१.६ अन्य	-	-
२. विदेशी मुद्रामा	-	-
२.१ नेपाल सरकार	-	-
२.२ "क" वर्गका इजाजतपत्र प्राप्त संस्थाहरु	-	-
२.३ अन्य इजाजतपत्र प्राप्त वित्तीय संस्थाहरु	-	-
२.४ अन्य संगठित संस्थाहरु	-	-
२.५ व्यक्तिगत	-	-
२.६ अन्य	-	-
ख. मार्जिन	७१५,०००.००	७३०,०००.००
१. कर्मचारी जमानत	-	-
२. जमानत मार्जिन	७१५,०००.००	७३०,०००.००
३. प्रतितपत्र मार्जिन	-	-
ग. अन्य	-	-
१. स्वदेशी मुद्रामा	-	-
१.१ वित्तीय संस्थाहरु	-	-
१.२ अन्य संगठित संस्थाहरु	-	-
१.३ व्यक्तिगत	-	-
२. विदेशी मुद्रामा	-	-
२.१ वित्तीय संस्थाहरु	-	-
२.२ अन्य संगठित संस्थाहरु	-	-
२.३ व्यक्तिगत	-	-
व्याज तिर्नु नपर्ने खाताहरुको जम्मा	३९,३७४,७९८.२८	२५,७१६,१२६.२४
२. व्याज तिर्नु पर्ने खाताहरु	-	-
क. बचत हिसाव	१,७०८,७५६,७९०.२४	१,८७२,५६८,२९३.११
१. स्वदेशी मुद्रामा	-	-



१.१ संघ सस्थाहरु	-	५०२,६७६,४२८.३६
१.२ व्यक्तिगत	१,७०८,७५६,७९०.२४	१,३६९,८९१,८६४.७५
१.३ अन्य		
२. विदेशी मुद्रामा		
२.१ संघ सस्थाहरु	-	-
२.२ व्यक्तिगत	-	-
२.३ अन्य	-	-
ख. मुद्दती हिसाव	३८६,८१६,९०९.२६	४३२,१३६,३८०.९२
१. स्वदेशी मुद्रामा		
१.१ संघ सस्थाहरु	३०,३९८,४२९.१२	६६,२७२,८१५.२९
१.२ व्यक्तिगत	३५६,४१८,४८०.१४	३६५,८६३,५६५.६३
१.३ अन्य	-	-
२. विदेशी मुद्रामा		
२.१ संघ सस्थाहरु	-	-
२.२ व्यक्तिगत	-	-
२.३ अन्य	-	-
ग. मागेकोबखत तिर्नु पर्ने हिसाव	३५०,३४२,४२१.९९	-
१. स्वदेशी मुद्रामा		
१.१ क वर्गका इजाजतपत्र प्राप्त संस्थाहरु	-	-
१.२ अन्य इ.प्रा. वित्तीय संस्थाहरु	२१९,९५६,६४०.५०	-
१.३ अन्य संगठित संस्थाहरु	१३०,३८५,७८१.४९	-
१.४ व्यक्तिगत	-	-
१.५ अन्य	-	-
२. विदेशी मुद्रामा		
२.१ क वर्गका इजाजतपत्र प्राप्त संस्थाहरु	-	-
२.२ अन्य इ.प्रा. वित्तीय संस्थाहरु	-	-
२.३ अन्य संगठित संस्थाहरु	-	-
२.४ व्यक्तिगत	-	-
२.५ अन्य	-	-
घ. सर्टिफिकेट अफ डिपोजिट		
१. संगठित संस्था	-	-
२. व्यक्तिगत	-	-
३. अन्य	-	-
व्याज तिर्नु पर्ने खाताहरुको जम्मा	२,४४५,९१६,१२१.४९	२,३०४,७०४,६७४.०३
जम्मा निक्षेप (१+२)	२,४८५,२९०,९१९.७७	२,३३०,४२०,८००.२७



ने.रा. वै. निर्देशन अनुसूचि ४.६

एक्सेल डेवलपमेन्ट बैंक लिमिटेड

भुक्तानी दिनु पर्ने विलहरू

(२०७० आषाढ मसान्त)

विवरण	यस वर्ष रु.	गत वर्ष रु.
१. स्वदेशी मुद्रा	-	-
२. विदेशी मुद्रा	-	-
जम्मा	-	-

ने.रा. वै. निर्देशन अनुसूचि ४.७

एक्सेल डेवलपमेन्ट बैंक लिमिटेड

अन्य दायित्व

(२०७० आषाढ मसान्त)

विवरण	यस वर्ष रु.	गत वर्ष रु.
१. पेन्सन/उपदान कोष	२,१६५,३१४.६५	१,६६५,३१४.६५
२. कर्मचारी सञ्चय कोष	३४१,८८४.००	-
३. कर्मचारी कल्याण कोष	-	-
४. कर्मचारी बोनस व्यवस्था	३,९१७,७४०.००	६,३३१,८१७.६५
५. निक्षेपमा भुक्तानी दिन बाँकी ब्याज	७,२४१,१५२.००	९,४१०,९४१.०७
६. सापटीमा भुक्तानी दिन बाँकी ब्याज	-	-
७. पाकी नसकेको डिस्काउण्ट र कमिशन	-	-
८. सण्डी क्रेडिटर्स	३,८२६,२२४.५८	२,८९४,५९३.५९
९. शाखा मिलान हिसाव	-	-
१०. स्थगन कर दायित्व	-	-
११. भुक्तानी दिन बाँकी लाभांश	१५६,८४७.१४	१५६,८४७.१४
१२. अन्य:	५०,००७,९४०.७८	३,०५२,२१२.७५
१२.१ लेखापरिक्षण शुल्क	७३,४५०.००	७३,४५०.००
१२.२ निक्षेप व्याजमा कर कट्टि	१,९२०,०६०.२६	२,७९७,५०६.३१
१२.३ श्रोतमा करकट्टि	४२१,६३९.०५	१०८,१२५.०१
१२.४ शेयर रकम (कल इन एडभान्स)	-	-
१२.५ प्रस्तावित बोनस शेयरमा कर	-	-
१२.६ खर्चको लागि व्यवस्था	-	-
१२.७ भाखा नागेको मुद्धती निक्षेप	-	-
१२.८ संचित विदा भुक्तानी कोष	२,१९९,९७६.००	-
१२.९ अन्य	४५,३९२,८१५.४७	७३,१३१.४३
जम्मा	६७,६५७,१०३.१५	२३,५११,७२६.८५



ने.रा. बै. निर्देशन अनुसूचि ४.८
एक्सेल डेभलपमेन्ट बैंक लिमिटेड
नगद मौज्जात
(२०७० आषाढ मसान्त)

विवरण	यस वर्ष रू.	गत वर्ष रू.
१. स्वदेशी मुद्रा (सिक्का समेत)	७५,४०९,६८३.०७	६४,९९५,६४३.७०
२. विदेशी मुद्रा	३१,८४०.००	१२,६४०.००
जम्मा	७५,४४१,५२३.०७	६५,००८,२८३.७०

ने.रा. बै. निर्देशन अनुसूचि ४.९
एक्सेल डेभलपमेन्ट बैंक लिमिटेड
नेपाल राष्ट्र बैंकमा रहेको मौज्जात
(२०७० आषाढ मसान्त)

विवरण	स्वदेशी मुद्रा	विदेशी मुद्रा रू.मा			कुल रू.	गत वर्ष रू.
		भा.रू.	परिवर्त्य वि.मु.	जम्मा		
१. नेपाल राष्ट्र बैंक	४५०,२११,४८०.००	-	-	-	४५०,२११,४८०.००	२११,४६०.००
क. चल्ती खाता	४५०,२११,४८०.००	-	-	-	४५०,२११,४८०.००	२११,४६०.००
ख. अन्य खाता	-	-	-	-	-	-

ने.रा. बै. निर्देशन अनुसूचि ४.१०
एक्सेल डेभलपमेन्ट बैंक लिमिटेड
बैंक/वित्तीय संस्थामा रहेको मौज्जात
(२०७० आषाढ मसान्त)

विवरण	स्वदेशी मुद्रा	विदेशी मुद्रा रू. मा			कुल रू.	गत वर्ष रू.
		भा.रू.	परिवर्त्य वि.मु.	जम्मा		
१. स्वदेशी इजाजतपत्र प्राप्त संस्थाहरु	१६६,५१८,५७३.५१	-	-	-	१६६,५१८,५७३.५१	१४६,९८८,६२३.१९
क. चल्ती खाता	१६६,५१८,५७३.५१	-	-	-	-	-
ख. अन्य खाता	-	-	-	-	-	-
२. विदेशी बैंकहरु	-	-	-	-	-	-
क. चल्ती खाता	-	-	-	-	-	-
ख. अन्य खाता	-	-	-	-	-	-
जम्मा	१६६,५१८,५७३.५१	-	-	-	१६६,५१८,५७३.५१	१४६,९८८,६२३.१९

नोट : सम्बन्धित इजाजतपत्रप्राप्त संस्थाहरु समर्थनपत्र अनुसारको कुल मौज्जात रु १६६,७६६,१७८.९७ रहेको छ ।



ने.रा. बै. निर्देशन अनुसूचि ४.११
एक्सेल डेभलपमेन्ट बैंक लिमिटेड
माग तथा अल्पसुचनामा प्राप्त हुने रकमहरू
(२०७० आषाढ मसान्त)

विवरण	यस वर्ष रु.	गत वर्ष रु.
१. स्वदेशी मुद्रामा	६३४,४२३,१६९.६०	१,००६,२९८,४८३.९२
२. विदेशी मुद्रामा	-	-
जम्मा	६३४,४२३,१६९.६०	१,००६,२९८,४८३.९२

नोट : सम्बन्धित इजाजतपत्रप्राप्त संस्थाहरू समर्थनपत्र अनुसारको कुल मौज्दात रु ६४०,३१९,६७२.७५ रहेको छ ।

ने.रा. बै. निर्देशन अनुसूचि ४.१२
एक्सेल डेभलपमेन्ट बैंक लिमिटेड
लगानी
(२०७० आषाढ मसान्त)

विवरण	प्रयोजन		यस वर्ष रु.	गत वर्ष रु.
	व्यापारिक	अन्य		
१. नेपाल सरकारको ट्रेजरी विल	-	-	-	-
२. नेपाल सरकारको बचतपत्र	-	-	-	-
३. नेपाल सरकारको अन्य ऋणपत्र	-	-	-	-
४. ने. रा. बैक ऋणपत्र	-	-	-	-
५. विदेशी ऋणपत्र	-	-	-	-
६. स्वदेशी इजाजत पत्र प्राप्त संस्था	-	-	-	-
७. विदेशी बैक	-	-	-	-
८. संगठित संस्थाहरूको शेयर	-	१००,०००.००	१००,०००.००	-
९. संगठित संस्थाहरूको डिभेन्चर तथा बन्ड	-	-	-	-
१०. अन्य लगानी	-	-	-	-
कुल लगानी	-	१००,०००.००	१००,०००.००	-
व्यवस्था	-	-	-	-
खुद लगानी	-	१००,०००.००	१००,०००.००	-



ने.रा. बैं. निर्देशन अनुसूचि ४.१२ (क)

एक्सेल डेभलपमेन्ट बैंक लिमिटेड

शेयर, डिवेन्चर तथा वण्डमा लगानी

(२०७० आषाढ मसान्त)

विवरण	परल मोल रु.	बजार मुल्यानुसार रु.	व्यवस्था रकम रु.	यस वर्ष रु.	गत वर्ष रु.
१. शेयर लगानी	१००,०००.००			१००,०००.००	-
१.१ नेपाल क्लियरिङ्ग हाउस लिमिटेड	१००,०००.००			१००,०००.००	-
१,००० साधारण शेयर, प्रति शेयर १०० ले चूक्ता					
१.२कम्पनी (प्रा.लि./लि)					
.....साधारण शेयर (मध्ये ...वोनस समेत) प्रति शेयर.....ले चूक्ता					
१.३कम्पनी (प्रा.लि./लि.)					
.....प्रतिशत ...प्रिफरेन्स शेयर प्रति शेयर रु ...ले चूक्ता					
२. डिवेन्चर तथा वण्ड लगानी					
२.१कम्पनी (प्रा.लि./लि.)					
.....प्रतिशत डिवेन्चर/वण्ड प्रति डिवेन्चर/वण्ड.....रु. ले ...					
२.२					
२.३					
कुल लगानी	१००,०००.००			१००,०००.००	-
३. जोखिम सम्बन्धी व्यवस्था					
३.१ गत वर्ष सम्मको व्यवस्था					
३.२ यस वर्षको थप/घट					
कुल व्यवस्था					
खुद लगानी	१००,०००.००			१००,०००.००	-

नोट : ३ वर्ष भन्दाबढी समयदेखि लाभांश घोषणा तथा वितरण नगरेका कम्पनीहरु भएमा त्यस्ता कम्पनीहरुको नाम खुलाउनु पर्नेछ।



ने.रा. बैं. निर्देशन अनुसूचि ४.१२.१
एक्सेल डेभलपमेन्ट बैंक लिमिटेड
व्यापारिक लगानी (Held for Trading)
(२०७० आषाढ मसान्त)

विवरण	परल मूल्य	पछिल्लो बजार मूल्य (क)	हालको बजार मूल्य (ख)	यस वर्ष नाफा/(नोक्सान) रकम(ख-क)	गत वर्ष नाफा/(नोक्सान) रकम	कैफियत
१. नेपाल सरकारको ट्रेजरी बिल						
२. नेपाल सरकारको बचतपत्र						
३. नेपाल सरकारको अन्य ऋणपत्र						
४. ने.रा. बैंक ऋणपत्र						
५. विदेशी ऋणपत्र						
६. स्वदेशी इजाजतप्राप्त संस्थाको शेयर						
७. स्वदेशी इजाजतप्राप्त संस्थाको डिभेन्चर तथा बण्ड						
८. स्वदेशी संगठित संस्थाको शेयर, डिभेन्चर तथा बण्ड						
९. विदेशी बैंक लगानी (Placement)						
१०. Interbank Lending						
११. अन्य लगानी						
कुल लगानी						



ने.रा. बै. निर्देशन अनुसूचि ४.१२.२

एक्सेल डेभलपमेन्ट बैंक लिमिटेड

भुक्तानी मितिसम्म धारण गर्ने लगानी (Held to Maturity)

(२०७० आषाढ मसान्त)

विवरण	परल मूल्य (क)	हालसम्मको क्षति रकम (ख)	यस वर्षको क्षति रकम (ग)	यस वर्ष नाफा/(नोक्सान) रकम (क-ख-ग)	गत वर्ष नाफा/(नोक्सान) रकम	कैफियत
१. नेपाल सरकारको ट्रेजरी बिल						
२. नेपाल सरकारको बचतपत्र						
३. नेपाल सरकारको अन्य ऋणपत्र						
४. ने.रा. बैंक ऋणपत्र						
५. विदेशी ऋणपत्र						
६. स्वदेशी इजाजतप्राप्त संस्थाको शेयर						
७. स्वदेशी इजाजतप्राप्त संस्थाको डिभेन्चर तथा बण्ड						
८. स्वदेशी संगठित संस्थाको शेयर, डिभेन्चर तथा बण्ड						
९. विदेशी बैंक लगानी (Placement)						
१०. अन्य लगानी						
कुल लगानी						

ने.रा. बै. निर्देशन अनुसूचि ४.१२.३

एक्सेल डेभलपमेन्ट बैंक लिमिटेड

बिक्रीको लागि उपलब्ध लगानी (Available for Sale)

(२०७० आषाढ मसान्त)

विवरण	परल मूल्य	पछिल्लो बजार मूल्य (क)	हालको बजार मूल्य (ख)	यस वर्ष कोष समायोजन रकम (ख-क)	गत वर्ष नाफा/(नोक्सान) रकम	कैफियत
१. नेपाल सरकारको ट्रेजरी बिल		-				
२. नेपाल सरकारको बचतपत्र		-				
३. नेपाल सरकारको अन्य ऋणपत्र		-				
४. ने.रा. बैंक ऋणपत्र		-				
५. विदेशी ऋणपत्र		-				
६. स्वदेशी इजाजतप्राप्त संस्थाको शेयर		-				
७. स्वदेशी इजाजतप्राप्त संस्थाको डिभेन्चर तथा बण्ड		-				
८. स्वदेशी संगठित संस्थाको शेयर, डिभेन्चर तथा बण्ड		१००,०००.००				
९. विदेशी बैंक लगानी (Placement)		-				
१०. अन्य लगानी		-				
कुल लगानी		१००,०००.००				



ने.रा. बैं. निर्देशान अनुसूचि ४.१३

एक्सेल डेवलपमेंट बैंक लिमिटेड

कर्जा सापट तथा बिल खरिद वर्गीकरण र सो को लागि व्यवस्था
(२०७० आषाढ मसान्त)

विवरण	कर्जा						यस वर्ष रु.	गत वर्ष रु.		
	स्वदेशी			विदेशी	जम्मा	खरीद तथा डिस्काउन्ट गरिएका बिल				
	विपन्न वर्ग		अन्य			स्वदेशी			विदेशी	जम्मा
	विमित	अविमित								
१. सक्रिय कर्जा सापट (Performing)	-	५,७४,९३,३७०.२८	१,३३०,३८४,२१०.१७	-	१,३८७,७९७,५८०.४५	-	१,३८७,७९७,५८०.४५	१,२८३,२१०,७३४.२२		
असल	-	५,७४,९३,३७०.२८	१,३३०,३८४,२१०.१७	-	१,३८७,७९७,५८०.४५	-	१,३८७,७९७,५८०.४५	१,२८३,२१०,७३४.२२		
२. निस्क्रीय कर्जा सापट (Non Performing)	-	२,४७५,२१०.४०	१९,८६०,४७५.७४	-	२२,३३५,६८६.१४	-	२२,३३५,६८६.१४	१७,६१०,१०६.१२		
२.१ पुनरसंरचना/पुनर तालिकीकरण	-	-	-	-	-	-	-	-		
२.२ कमसल	-	१,४४६,६४०.१५	१०,७३३,३४०.३०	-	१२,१७९,९८०.४५	-	१२,१७९,९८०.४५	११,२८९,२७९.३४		
२.३ शंकास्पद	-	५८३,५७०.१२	२,८६२,३६८.३३	-	३,४४५,९३८.४५	-	३,४४५,९३८.४५	३,४२९,२३६.००		
२.४ खराब	-	४४५,०००.१३	६,२६४,७६७.११	-	६,७०९,७६७.२४	-	६,७०९,७६७.२४	२,८९१,५९०.७८		
(क) कूल कर्जा	-	५९,८८८,५८०.६८	१,३३०,२४४,६८५.९१	-	१,४१०,१३३,२६६.५९	-	१,४१०,१३३,२६६.५९	१,३००,८२०,८४०.३४		
३. कर्जा नोक्सानी व्यवस्था	-	-	-	-	-	-	-	-		
३.१ असल	-	५७४,१३३.७०	१३,३०३,८४२.१०	-	१३,८७७,९७५.८०	-	१३,८७७,९७५.८०	१२,८३२,१७४.६७		
३.२ पुनरसंरचना/पुनरतालिकीकरण	-	-	-	-	-	-	-	-		
३.३ कमसल	-	३६१,६६०.०४	२,६८३,३३५.०८	-	३,०४४,९९५.११	-	३,०४४,९९५.११	२,८२२,३१९.८४		



३.४ शंकास्पद	-	२९१,७८५.०६	१,४३१,१८४.१७	-	१,७२२,९६९.२३	-	१,७२२,९६९.२३	१,७२२,९६९.२३	१,७२२,९६९.२३
३.५ खराब	-	४४५,०००.१३	६,२६४,७६७.११	-	६,७०९,७६७.२४	-	६,७०९,७६७.२४	६,७०९,७६७.२४	२,८९१,५९०.७८
(ख) कूल व्यवस्था	-	१,६७२,५७८.१९	२३,६८३,१२८.४५	-	२५,३५५,७०७.३८	-	२५,३५५,७०७.३८	२५,३५५,७०७.३८	२०,२६०,७०३.२९
४. गत वर्षसम्मको व्यवस्था	-	१,४९१,०८८.०७	१८,७६९,६१५.२२	-	२०,२६०,७०३.२९	-	२०,२६०,७०३.२९	२०,२६०,७०३.२९	१९,८००,४४२.९२
४.१ असल	-	४७३,१०९.१०	१२,३५९,०६५.५७	-	१२,८३२,१७४.६७	-	१२,८३२,१७४.६७	१२,८३२,१७४.६७	१५,४८६,८२७.७८
४.२ पुनर्संरचना/पुनरतालिकीकरण	-	-	-	-	-	-	-	-	-
४.३ कमसल	-	२१३,५६७.९७	२,६०८,७५१.८७	-	२,८२२,३१९.८४	-	२,८२२,३१९.८४	२,८२२,३१९.८४	१,८५४,३२७.७५
४.४ शंकास्पद	-	५३२,९९९.००	१,१८१,६१९.००	-	१,७५६,६१८.००	-	१,७५६,६१८.००	१,७५६,६१८.००	५७७,८२३.३९
४.५ खराब	-	२७१,४१२.००	२,६२०,१७८.७८	-	२,८९१,५९०.७८	-	२,८९१,५९०.७८	२,८९१,५९०.७८	१,८८१,४६४.००
(ग) गत वर्षसम्मको कूल व्यवस्था	-	१,४९१,०८८.०७	१८,७६९,६१५.२२	-	२०,२६०,७०३.२९	-	२०,२६०,७०३.२९	२०,२६०,७०३.२९	१९,८००,४४२.९२
(घ) गत वर्षको व्यवस्थाबाट फिर्ता	-	-	-	-	-	-	-	-	२५९,९९६.३७
(ङ) यस वर्षको थप व्यवस्था	-	१८१,४९०.८६	४,९१३,५१३.२३	-	५,०९५,००४.०९	-	५,०९५,००४.०९	५,०९५,००४.०९	७२०,२५६.७४
यस वर्षको खुद थपघट	-	१८१,४९०.८६	४,९१३,५१३.२३	-	५,०९५,००४.०९	-	५,०९५,००४.०९	५,०९५,००४.०९	४६०,२६०.३७
खुद कर्जा (क-ख)	-	५८,२१६,००१.७५	१,३२६,५६१,५५७.४६	-	१,३८४,७७७,५५९.२१	-	१,३८४,७७७,५५९.२१	१,३८४,७७७,५५९.२१	१,२८०,५६०,१३७.०५



ने.रा.वै. निर्देशन अनुसूचि ४.१३(क)

एक्सेल डेभलपमेन्ट बैंक लिमिटेड

कर्जा, सापट र विल्स खरीदको सुरक्षण

(२०७० आषाढ मसान्त)

विवरण	यस वर्ष रु.	गत वर्ष रु.
(क) सुरक्षित	१,४१०,१३३,२६६.५९	१,३००,८२०,८४०.३४
१. चल/अचल सम्पत्तिको सुरक्षणमा	१,३८८,३५४,२१०.७१	१,२७७,५१०,७९०.३४
२. स्वदेशी इजाजतपत्रप्राप्त संस्थाको जमानतमा	-	-
३. सरकारी जमानतमा	-	-
४. अन्तर्राष्ट्रिय श्रेणीकृत बैंकको जमानतमा	-	-
५. निर्यात कागजात (Export Document) को सुरक्षणमा	-	-
६. मुद्दती रसीदको सुरक्षणमा	१७,६०८,१७९.८८	१८,८२३,८००.००
(क) संस्थाको आफ्नै मुद्दती रसीदको सुरक्षणमा	१७,६०८,१७९.८८	१८,८२३,८००.००
(ख) अन्य इजाजतपत्र प्राप्त संस्थाको मुद्दती रसीदको सुरक्षणमा	-	-
७. सरकारी ऋणपत्रको सुरक्षणमा	-	-
८. काउण्टर जमानतमा	-	-
९. व्यक्तिगत जमानतमा	-	-
१०. अन्य (विपन्न वर्ग कर्जा अर्न्तगत यूवा स्वरोजगार कोष समेत)	४,१७०,८७६.००	४,४८६,२५०.००
(ख) असुरक्षित	-	-
जम्मा	१,४१०,१३३,२६६.५९	१,३००,८२०,८४०.३४



ने.रा. बैं. निर्देशन अनुसूचि ४.१४
एक्सेल डेवलपमेन्ट बैंक लिमिटेड

स्थिर सम्पत्ति

(२०७० आषाढ मसान्त)

विवरण	सम्पत्ति							गत वर्ष रु.
	भवन	परिवहन साधन	मेशिनरी	कार्यालय सामान	अन्य (सफ्टवेयर)	यस वर्ष रु.	गत वर्ष रु.	
१. परलमोल								
(क) गत वर्षको मौज्जात	-	६,३०४,९५२.००	१,४३०,२७८.५९	१५,८४५,७७७.६६	१,८८५,९५७.००	२५,४६६,९०५.२५	१९,५०५,००६.४९	
(ख) यस वर्ष थप	-	२,९१४,३००.००	-	३,१०१,३३४.८९	३३९,०००.००	६,३५४,६३४.८९	६,१७३,४४७.७६	
(ग) यस वर्षको पुनमुल्याङ्कन/पुनलेखन	-	-	-	-	-	-	-	
(घ) यस वर्षको विक्री	-	(२,५६८,७०२.००)	(८३५००.००)	-	-	(२,६५२,२०२.००)	-	
(ङ) यस वर्षको अपलेखन	-	-	-	(७६७५९.४४)	-	(७६७,५९९.४४)	(२११,५४९.००)	
कुल (क+ख+ग+घ+ङ) परलमोल	-	६,६५०,५५०.००	१,३४६,७७८.५९	१८,१७९,८९३.११	२,२२४,९५७.००	२८,४०२,१७८.७०	२५,४६६,९०५.२५	
२. तस कठी								
(क) गत वर्षसम्मको	-	२,४६६,८७६.७४	६४४,२७९.११	७,७७२,१४८.७७	१,३६५,७६१.७०	१२,२४९,०६६.३२	८,९६६,६६३.९४	
(ख) यस वर्षको	-	१,१३७,३७६.३८	१९३,७१३.४०	२,५९७,७९६.००	३३८,४९१.४०	४,२६७,३७७.१८	३,२२८,२५१.९६	
(ग) हासकठी पुनमुल्याङ्कन/पुनलेखन	-	-	-	-	-	-	-	
(घ) हासकठी रकम समायोजन/फिर्ता	-	-	-	-	-	-	-	
(घ१) अपलेखनमा हास कठी समायोजन	-	-	-	(५६१,३५७.५६)	-	(५६१,३५७.५६)	(१४७,०२६.०४)	
(घ२) सीचित नाफाबाट समायोजन	-	-	-	-	-	-	२०१,१७६.४६	
(घ३) लिलाम विक्रीमा हास कठी समायोजन	-	(१,५०२,९८७.४४)	(७२३५४.१०)	-	-	(१,५७५,३४१.५४)	-	
कुल हासकठी	-	२,१०१,२६५.६८	७६५,६३८.४१	९,८०८,५८७.२१	१,७०४,२५३.१०	१५,३७९,७४४.४०	१२,२४९,०६६.३२	
३. बुक भ्यालु (WDV *) (१-२)	-	४,५४९,२८४.३२	५८१,१४०.१८	८,३७१,३०५.९०	५२०,७०३.९०	१४,०२२,४३४.३०	१३,२१७,८३८.९३	
४. जग्गा	११,५०८,३२१.००	-	-	-	-	११,५०८,३२१.००	११,५०८,३२१.००	
५. पूँजीगत निर्माण (पूँजीकरण गरिनु पर्ने)	-	-	-	-	-	-	-	
६. लीज होल्ड सम्पत्ति	-	-	-	१,९६८,६८०.५८	-	१,९६८,६८०.५८	२,२२४,१८३.४४	
जम्मा (३+४+५+६)	११,५०८,३२१.००	४,५४९,२८४.३२	५८१,१४०.१८	१०,३३९,९८६.४८	५२०,७०३.९०	२७,४९९,४३५.८८	२६,९५०,३४३.३७	

*Written Down Value



ने.रा. वै. निर्देशन अनुसूचि ४.१५
एक्सेल डेभलपमेन्ट बैंक लिमिटेड
गैर बैंकिङ्ग सम्पत्ति
(२०७० आषाढ मसान्त)

ऋणी वा पार्टीको नाम ठेगाना	गैर बैंकिङ्ग सम्पत्ति सकार गरेको मिति	कुल गैर बैंकिङ्ग सम्पत्ति रकम रु.	नोक्सानी व्यवस्था		खुद गैर बैंकिङ्ग सम्पत्ति रु.	गत वर्ष रु.
			प्रतिशत	रकम रु.		
कुल जम्मा						

ने.रा. वै. निर्देशन अनुसूचि ४.१६
एक्सेल डेभलपमेन्ट बैंक लिमिटेड
अन्य सम्पत्ति
(२०७० आषाढ मसान्त)

बिबरण		यस वर्ष रु.	गत वर्ष रु.
१ मसलन्द मौज्दात		१०१,७५५.२०	२३६,७३०.४९
२ लगानीमा असूल गर्न बाँकी आम्दानी		-	-
३ कर्जामा असूल गर्न बाँकी ब्याज	२,४२१,२५४.९३		२,३९१,५५५.६४
न्युन ब्याज मूलतवी रकम	१,५५६,६५१.८४	८६४,६०३.०९	२,३९१,५५५.६४
४ असूल गर्न बाँकी कमिशन		-	-
५ सन्ड्री डेटर्स		५,२६८,८५७.७२	३,३९२,८२१.२३
६ कर्मचारी सापटी र पेशकी		३,६९९,५४३.८५	२,३२३,७९८.८०
७ अग्रिम भुक्तानी		३३५,७०४.५६	४३३,९४३.४१
८ मार्गस्थ नगद		-	-
९ मार्गस्थ अन्य (चेक समेत)		-	-
१० विना सूचना ड्राफ्टको भुक्तानी		-	-
११ अपलेखन हुन बाँकी खर्च		-	-
१२ शाखा मिलान हिसाव		-	-
१३. स्थगन कर सम्पत्ती		१०,०३१,९४५.१०	९७५,९८७.१६
१४ अन्य		९५,७६०.००	९०,७२३.३२
धरौटि		९५,७६०.००	९०,७२३.३२
अग्रिम आयकर भुक्तानी		-	-
अग्रिम कर कट्टि		-	-
अन्य		-	-
जम्मा		२०,३९८,१६९.५२	७,४५४,००४.४१



ने.रा. बै. निर्देशन अनुसूचि ४.१६(क)

एक्सेल डेवलपमेन्ट बैंक लिमिटेड

अन्य सम्पत्ति (थप विवरण)

(२०७० आषाढ मसान्त)

विवरण	यस वर्ष रू.				गत वर्ष रू
	१ वर्षसम्म	१ देखि माथि ३ वर्षसम्म	३ वर्ष भन्दा माथि	जम्मा	
१. कर्जामा असूल गर्न बाँकी व्याज	२,४२१,२५४.९३	-	-	२,४२१,२५४.९३	२,३९१,५५५.६४
२. विना सुचना ड्राफ्टको भुक्तानी	-	-	-	-	-
३. शाखा मिलान हिसाव	-	-	-	-	-
४. स्वदेशी विदेशी एजेन्सी हिसाव	-	-	-	-	-

ने.रा. बै. निर्देशन अनुसूचि ४.१७

एक्सेल डेवलपमेन्ट बैंक लिमिटेड

सम्भावित दायित्वहरू

(२०७० आषाढ मसान्त)

विवरण	यस वर्ष रू.	गत वर्ष रू.
१. संस्था उपर दावी परेको तर संस्थाले दायित्व स्वीकार नगरेको	-	-
२. प्रतितपत्रहरू मर्जिन नघटाई (पुरा रकम)	-	-
(क) ६ महिना भन्दा कम अवधिको	-	-
(ख) ६ महिना भन्दा वढी अवधिको	-	-
३. पूनः डिस्काउन्ट गरिएका बिलहरू	-	-
४. म्याद नाघि नसकेको ग्यारेन्टी/बण्ड	१८,९९२,०००.००	२७,०२८,५००.००
(क) बिड बण्ड	२,५००,०००.००	२,५००,०००.००
(ख) परफरमेन्स बण्ड	१६,४९२,०००.००	२४,५२८,५००.००
(ग) अन्य ग्यारेन्टी / बण्ड	-	-
५. चुक्ता वा भुक्तान हुन बाँकी शेयर लगानी	-	-
६. फरवार्ड एक्स्चेञ्ज कन्ट्राक्टको बाँकी दायित्वहरू	-	-
७. कलेक्सनमा रहेका बिलहरू	-	-
८. मञ्जुरी तथा समर्थन (Acceptance & Endorsement)	-	-
९. प्रत्याभुति प्रतिवद्धता (Underwriting Commitment)	-	-
१०. अपरिवर्त्य कर्जा प्रतिवद्धता (Irrevocable Loan Commitment)	१३५,३५९,०६०.००	-
११. अन्तर्राष्ट्रिय श्रेणीकृत बैंकको काउण्टर ग्यारेन्टीमा दिएको ग्यारेन्टी	-	-
१२. अग्रिम भुक्तानी ग्यारेन्टी (Advance Payment Guarantee)	-	-
१३. कर्जा प्रवाहको लागि वित्तीय जमानत (Financial Guarantee)	-	-
१४. आयकर वापत सम्भावित दायित्व (Contingent Liabilities On Income Tax)	-	-
१५.	-	-
१६.	-	-
१७.	-	-
जम्मा	१५४,३५९,०६०.००	२७,०२८,५००.००



ने.रा. बै. निर्देशन अनुसूचि ४.१८
एक्सेल डेभलपमेन्ट बैंक लिमिटेड
व्याज आम्दानी

मिति २०६९/०४/०१ देखि २०७०/०३/३१ सम्म

विवरण	यस वर्ष रू.	गत वर्ष रू.
(क) कर्जा सापट र अधिविकर्षमा	२२४,२९१,७७४.९७	१९८,३६५,६८७.०७
१. कर्जा सापट	२२४,२९१,७७४.९७	१९८,३६५,६८७.०७
(ख) लगानीमा	-	-
१. नेपाल सरकारको ऋणपत्र	-	-
(क) ट्रेजरी बिल्लस	-	-
(ख) विकास ऋणपत्र	-	-
(ग) राष्ट्रिय बचतपत्र	-	-
२. विदेशी ऋणपत्र	-	-
(क)	-	-
(ख)	-	-
३. नेपाल राष्ट्र बैंकको ऋणपत्र	-	-
४. डिभेन्चर तथा बण्ड	-	-
५. अन्तर बैंक लगानीमा व्याज	-	-
(क) बैंक/वित्तीय संस्थाहरु	-	-
(ख) अन्य संस्थाहरु	-	-
(ग) एजेन्सी मौज्दातमा	-	-
१. स्वदेशी बैंक/वित्तीय संस्थाहरु	-	-
२. विदेशी बैंकहरु	-	-
घ. माग तथा अल्पसूचनामा प्राप्त हुने मौज्दातमा	५४,९५४,९९८.६१	५८,१३८,६३७.४७
१. स्वदेशी बैंक/वित्तीय संस्थाहरु	५४,९५४,९९८.६१	५८,१३८,६३७.४७
२. विदेशी बैंकहरु	-	-
ङ. अन्यमा	-	-
१. सर्टिफिकेट अफ डिपोजिट	-	-
२. अन्तर बैंक/वित्तीय संस्था कर्जा	-	-
३. अन्य	-	-
जम्मा	२७९,२४५,९७३.५८	२५६,५०४,३२४.५४



ने.रा. बै. निर्देशन अनुसूचि ४.१९
एक्सेल डेवलपमेन्ट बैंक लिमिटेड
ब्याज खर्च

मिति २०६९/०४/०१ देखि २०७०/०३/३१ सम्म

विवरण	यस वर्ष रू	गत वर्ष रू
क. निक्षेप दायित्वमा	१६६,०२९,२११.५९	१७५,४५५,१५९.५१
१. मुद्दती निक्षेप	४८,८७६,०९०.६७	४१,९०३,३०३.५१
१.१ स्वदेशी मुद्रा	४८,८७६,०९०.६७	४१,९०३,३०३.५१
१.२ विदेशी मुद्रा	-	-
२. वचत निक्षेप	८३,०४८,८०३.४१	१३३,५५१,८५६.००
२.१ स्वदेशी मुद्रा	८३,०४८,८०३.४१	१३३,५५१,८५६.००
१.२ विदेशी मुद्रा	-	-
३. मागेको बखत तिर्नुपर्ने निक्षेप	३४,१०४,३१७.५१	-
३.१ स्वदेशी मुद्रा	३४,१०४,३१७.५१	-
३.२ विदेशी मुद्रा	-	-
४. सर्टिफिकेट अफ डिपोजिटस्	-	-
ख. कर्जा सापटमा	-	-
१. ऋणपत्र तथा बण्ड	-	-
२. नेपाल राष्ट्र बैंकबाट प्राप्त कर्जा	-	-
३. अन्तर बैंक/वित्तीय संस्था कर्जा	-	-
४. अन्य संगठित संस्था	-	-
५. अन्य कर्जा आर .एम. डि सी	-	-
ग. अन्यमा	-	-
१.	-	-
२.	-	-
जम्मा	१६६,०२९,२११.५९	१७५,४५५,१५९.५१



ने.रा. वै. निर्देशन अनुसूचि ४.२०
एक्सेल डेवलपमेन्ट बैंक लिमिटेड
कमिशन तथा डिस्काउण्ट

मिति २०६९/०४/०१ देखि २०७०/०३/३१ सम्म

विवरण	यस वर्ष रु.	गत वर्ष रु.
क. बिल्स खरीद तथा डिस्काउन्ट		
१. स्वदेशी	-	-
२. विदेशी	-	-
ख. कमिशन		
१. प्रतितपत्र	-	-
२. जमानतपत्र	३५९,१३३.००	३४८,५८४.००
३. कलेक्सन फी	-	-
४. रेमिटेन्स फी	१,८२०,५१०.३४	२,०८३,२६६.११
५. क्रेडिट कार्ड	-	-
६. शेयर प्रत्याभुति/निष्काशन	-	-
७. सरकारी कारोवार वापत	-	-
८. इ.प्रा.कमीशन वापत	-	-
९. वट्टा आम्दानी	७५.००	२५.००
ग. अन्य	४६५,३९१.५०	४८०,५०७.६७
जम्मा	२,६४५,१०९.८४	२,९१२,३८२.७८

ने.रा. वै. निर्देशन अनुसूचि ४.२१
एक्सेल डेवलपमेन्ट बैंक लिमिटेड
अन्य संचालन आम्दानी

मिति २०६९/०४/०१ देखि २०७०/०३/३१ सम्म

विवरण	यस वर्ष रु.	गत वर्ष रु.
१. सेफ डिपोजिट भल्टको भाडा	-	-
२. क्रेडिटकार्ड निष्काशन तथा नवीकरण	-	-
३. ATM कार्ड निष्काशन तथा नवीकरण	-	-
४. टेलेक्स/टि.टि	-	-
५. सेवा शुल्क	१०,१७८,९३४.३९	९,८४६,३८९.६५
६. नवीकरण शुल्क	-	-
७. अन्य	७०६,४०४.०४	२४५,१५९.७६
जम्मा	१०,८८५,३३८.४३	१०,०९७,५४९.४६



ने.रा. बै. निर्देशन अनुसूचि ४.२२

एक्सेल डेवलपमेन्ट बैंक लिमिटेड

सटही घटबढ आम्दानी / नोक्सान

मिति २०६९/०४/०१ देखि २०७०/०३/३१ सम्म

विवरण	यस वर्ष रू.	गत वर्ष रू.
(क) विनिमय दरमा भएको फरकबाट	-	-
(ख) विदेशी मुद्रा कारोबारबाट (बढा बाहेक)	-	-
जम्मा आम्दानी /(नोक्सान)	-	-

ने.रा. बै. निर्देशन अनुसूचि ४.२३

एक्सेल डेवलपमेन्ट बैंक लिमिटेड

कर्मचारी खर्च

मिति २०६९/०४/०१ देखि २०७०/०३/३१ सम्म

विवरण	यस वर्ष रू.	गत वर्ष रू.
१. तलब	१३,२११,६६७.३२	९,७१०,११२.४४
२. भत्ता	५,३३५,७१९.५९	२,५१६,४८८.८९
३. सञ्चयकोषमा थप	९२१,४३०.३०	६२२,२४०.७६
४. तालिम खर्च	१०८,५०२.४८	५५,६९८.००
५. पोशाक	-	७५०,०००.००
६. औषधोपचार	१८६,३७२.९६	१६२,०४१.९१
७. बीमा	१८८,०२८.९१	३५,४०३.०१
८. पेन्सन तथा उपदान व्यवस्था	५००,०००.००	५००,०००.००
९. अन्य		
९.१ दशैखर्च	७६२,८३०.००	६०६,१९०.००
९.२ अन्य खर्च	४,९६६,१७६.६७	१,५८०,६३१.६८
जम्मा	२६,१८०,७२८.२३	१६,५३८,८०६.६९



ने.रा. बै. निर्देशन अनुसूचि ४.२४

एक्सेल डेवलपमेन्ट बैंक लिमिटेड

अन्य सञ्चालन खर्च

मिति २०६९/०४/०१ देखि २०७०/०३/३१ सम्म

विवरण	यस वर्ष रू.	गत वर्ष रू.
१. घरभाडा	२,६१४,४३९.६८	२,०४२,६२१.९२
२. बत्ती विजुली र पानी	७८६,१८१.१७	४८३,९३८.५८
३. मर्मत तथा सम्भार	५८५,४२८.३७	६०४,५५१.८७
(क) भवन	-	-
(ख) सवारी साधन	२०७,६४६.३८	३४४,५७४.४९
(ग) अन्य	३७७,७८१.९९	२५९,९७७.३८
४. बीमा	२,५४४,६२९.२९	२,२१०,४६४.४३
५. पोष्टेज, टेलिक्स, टेलिफोन, फ्याक्स	१,९७५,४५८.७६	१,५१२,८५१.९६
६. कार्यालय उपकरण फर्निचर र सम्भार	८३,३४८.५०	१६०,३१७.०३
७. भ्रमण भत्ता र खर्च	३८६,०७०.८६	२५०,२५०.५०
८. मसलन्द र छपाई	१,३३७,४८९.०४	१,४२८,००१.२५
९. पत्रपत्रिका तथा पुस्तक	१२१,३९८.००	६४,३३६.६६
१०. विज्ञापन	५१८,७३२.७८	२५५,८६९.२४
११. कानूनी खर्च	७५,०००.००	-
१२. चन्दा	२०,५००.००	५१,३५५.००
१३. सञ्चालक समिति सम्बन्धी खर्च	४७०,१४३.०२	२२५,०१४.८२
(क) बैठक भत्ता	१४७,०००.००	१५७,०००.००
(ख) अन्य खर्च	३२३,१४३.०२	६८,०१४.८२
१४. साधारण सभा सम्बन्धी खर्च	२६३,८४३.०४	१८९,९३७.५१
१५. लेखापरीक्षण सम्बन्धी	३९६,७१०.५१	२७७,०८५.००
(क) वाह्य लेखा परीक्षण शुल्क	७३,४५०.००	७३,४५०.००
(ख) आन्तरिक लेखापरीक्षण खर्च	११३,०००.००	११३,०००.००
(ग) अन्य खर्च	२१०,२६०.५१	९०,६३५.००
१६. रकम स्थानान्तरण कमिशन	-	-
१७. स्थीर सम्पत्तिमा ह्यास कट्टी	३,९२८,८८५.७८	२,९४६,२६०.५६
१८. पूर्व सञ्चालन खर्च अपलेखन	-	-
१९. शेयर निष्काशन खर्च अपलेखन	-	-
२०. प्राविधिक सेवा शोधभर्ना	३२७,२५०.००	२२९,९००.००
२१. मनोरञ्जन तथा अतिथि सत्कार खर्च	३६९,७२५.४०	३१५,२४१.००
२२. अपलेखन खर्च	१,४२०,२१९.४२	१,११४,२२२.४५
२३. सुरक्षा खर्च	३,९४६,८०७.५०	२,८४२,६८५.००
२४. कर्जा सुरक्षण प्रिमियम	-	-
२५. कमिशन र डिस्काउण्ट	३,५४८.५८	१०,०७४.१२
२६. अन्य	२,६१४,३४१.००	२,३६२,९९६.९०
क) सदस्यता शुल्क	९०,०६०.००	७५,०००.००
ख) अफिस खर्च	-	-
ग) स्थानिय परिवहन खर्च	-	-
घ) कर्जा संकलन खर्च	-	-
ङ) इन्धन खर्च	१,४०१,९३२.७८	१,३२०,९५२.११
च) नविकरण खर्च	८७,४८५.३३	४८,००६.६७
छ) आर. टि. एस खर्च	२२८,०००.००	६४,३०३.००
ज) अन्य	८०६,८६२.८९	८५४,७३५.१२
जम्मा	२४,७९०,१५०.७०	१९,५७७,९७५.८०



ने.रा. बै. निर्देशन अनुसूचि ४.२५

एक्सेल डेवलपमेन्ट बैंक लिमिटेड

सम्भावित नोक्सानी ब्यवस्था

मिति २०६९/०४/०१ देखि २०७०/०३/३१ सम्म

विवरण	यस वर्ष रू.	गत वर्ष रू.
१. कर्जा नोक्सानी ब्यवस्थामा भएको वृद्धि	५,०९५,००४.०९	४६०,२६०.३७
२. लगानी नोक्सानी ब्यवस्था भएको वृद्धि	-	-
३. गैर बैकिग सम्पत्ति नोक्सानी ब्यवस्था	-	-
४. अन्य सम्पत्तिमा गरिएको ब्यवस्था	२७,५८६,१८७.२७	-
जम्मा	३२,६८१,१९१.३६	४६०,२६०.३७

ने.रा. बै. निर्देशन अनुसूचि ४.२६

गैर संचालन आम्दानी/(नोक्सान)

मिति २०६९/०४/०१ देखि २०७०/०३/३१ सम्म

विवरण	यस वर्ष रू.	गत वर्ष रू.
१. लगानी बिक्रिबाट आम्दानी/(नोक्सान)	-	-
२. सम्पत्ति बिक्रिबाट आम्दानी/(नोक्सान)	-	-
३. लाभांश	-	-
४. नेपाल राष्ट्र बैंकबाट प्राप्त सहूलियत	-	-
क. तोकिएको शाखाहरुको नोक्सान वापत क्षतिपूर्ति	-	-
ख. ब्याज क्षतिपूर्ति	-	-
ग. सटही काउन्टर	-	-
५. अन्य	-	-
खुद गैर संचालन आम्दानी/(नोक्सान)	-	-

ने.रा. बै. निर्देशन अनुसूचि ४.२७

सम्भावित नोक्सानी ब्यवस्थाबाट फिर्ता

मिति २०६९/०४/०१ देखि २०७०/०३/३१ सम्म

विवरण	यस वर्ष रू.	गत वर्ष रू.
१. कर्जा नोक्सानी ब्यवस्थाबाट फिर्ता	-	-
२. गैर बैकिग सम्पत्ति नोक्सानी ब्यवस्थाबाट फिर्ता	-	-
३. लगानी ब्यवस्थाबाट फिर्ता	-	-
४. अन्य सम्पत्तिको ब्यवस्थाबाट फिर्ता	-	-
जम्मा	-	-



ने.रा. बै. निर्देशन अनुसूचि ४.२८

एक्सेल डेभलपमेन्ट बैंक लिमिटेड

असामान्य कारोवारहरबाट भएको आम्दानी/खर्च

मिति २०६९/०४/०१ देखि २०७०/०३/३१ सम्म

विवरण	यस वर्ष रु.	गत वर्ष रु.
१. अपलेखन भएको कर्जाको असुली	-	-
२. स्वेच्छक अवकाश खर्च	-	-
३. असुली हुन नसक्ने कर्जाको अपलेखन (४.२८क)	-	-
४. अन्य खर्च/आम्दानी	-	-
जम्मा	-	-

ने.रा. बै. निर्देशन अनुसूचि ४.२८(क)

एक्सेल डेभलपमेन्ट बैंक लिमिटेड

अपलेखित कर्जाको विवरण

एक्सेल डेभलपमेन्ट बैंक लिमिटेड

क्र. सं.	कर्जा प्रकार	अपलेखन गरिएको रकम	धितोको प्रकार तथा रकम	धितो मूल्यांकनको आधार	कर्जा स्वीकृत गर्ने अधिकारी/तह	कर्जा असुलीको लागि भए, गरेका प्रयास	कैफियत
१	चालु पूँजी कर्जा	-	-	-	-	-	-
२	परियोजना कर्जा	-	-	-	-	-	-
३	स्थिर पूँजी कर्जा	-	-	-	-	-	-
४	व्यक्तिगत कर्जा	-	-	-	-	-	-
५	अन्य कर्जा	-	-	-	-	-	-
	कुल कर्जा	-	-	-	-	-	-

नोट : आर्थिक वर्षभरीमा अपलेखन कर्जाको विवरण माथि उल्लेख गर्नु पर्नेछ ।



ने.रा. बै. निर्देशन अनुसूचि ४.२९

एक्सेल डेवलपमेन्ट बैंक लिमिटेड

संचालक, कार्यकारी प्रमुख, संस्थापक, कर्मचारी शेयर होल्डरहरूलाई गरेको कर्जा सापट विवरण

(२०७० आषाढ मसान्त)

खरीद तथा डिस्काउन्ट गरिएका विलहरू र कर्जा, सापट तथा अधिविकर्षमा प्रवाहित कुल रकममध्ये सञ्चालक, कार्यकारी प्रमुख, संस्थापक, कर्मचारी, शेयर होल्डरहरू र निजहरूको परिवारका सदस्य वा त्यस्ता व्यक्ति जमानी बसेको वा मैनेजिङ एजेन्ट भएको कुनै संस्था वा कम्पनीलाई गएको रकमको विवरण देहाय बमोजिम छ।

संस्थापक/सञ्चालक/कार्यकारी प्रमुखको नाम	गत वर्षसम्मको बाँकी		यस वर्ष असूली		यस वर्ष थप कर्जा	आषाढ मसान्तसम्म बाँकी	
	सावाँ	व्याज	सावाँ	व्याज		सावाँ	व्याज
(क) सञ्चालक	-	-	-	-	-	-	-
१.	-	-	-	-	-	-	-
२.	-	-	-	-	-	-	-
(ख) कार्यकारी प्रमुख	-	-	-	-	-	-	-
१.	-	-	-	-	-	-	-
२.	-	-	-	-	-	-	-
(ग) संस्थापक	-	-	-	-	-	-	-
१.	-	-	-	-	-	-	-
२.	-	-	-	-	-	-	-
(घ) कर्मचारी	-	-	-	-	-	-	-
१.	-	-	-	-	-	-	-
२.	-	-	-	-	-	-	-
(ङ) शेयरधनीहरू	-	-	-	-	-	-	-
१.	-	-	-	-	-	-	-
२.	-	-	-	-	-	-	-
जम्मा	-	-	-	-	-	-	-



निर्देशन फा.नं. ४.३०

एक्सेल डेभलपमेन्ट बैंक लिमिटेड

पूँजीकोष तालिक

२०७०/३/३१

विवरण	यस वर्ष रकम रु.	गत वर्ष रकम रु.
(क) प्राथमिक पूँजी	१८८,७०१,११९.२५	१७४,०५६,७८३.४१
१) शेयर पूँजी	१५०,०००,०००.००	१००,०००,०००.००
१) चुक्ता पूँजी (साधारण शेयर)	१००,०००,०००.००	८०,०००,०००.००
२) प्रस्तावित बोनस शेयर	५०,०००,०००.००	२०,०००,०००.००
३) शेयर प्रिमियम	-	-
४) फिर्ता नहुने अग्राधिकार शेयर	-	-
५) साधारण जगेडा कोष	२९,५९२,०९७.४२	२४,२२२,६७५.३६
६) सञ्चित नाफा/(नोक्सान)	९,१०९,०२१.८३	४९,८३४,१०८.०५
७) बासलातमा देखाइएको चालू आ.व.को नाफा-नोक्सान हिसावको रकम	-	-
८) पूँजी फिर्ता जगेडा कोष	-	-
९) पूँजी समायोजन कोष	-	-
१०) कल इन एडभान्स	-	-
११) अन्य स्वतन्त्र कोषहरु	-	-
घटाउने :		
- ख्याति(Goodwill) बापतको रकम	-	-
- सीमाभन्दा बढी शेयर, सुरक्षणपत्रमा लगानी गरिएको रकम	-	-
- वित्तीय स्वार्थ रहेको कम्पनीको धितोपत्रमा लगानी गरेको रकम	-	-
- अवास्तविक सम्पत्ति	-	-
- यस बैंकको निर्देशन पालना नगरी स्वप्रयोजनका लागि घरजग्गा खरीद गरेको रकम	-	-
- सीमाभन्दा बढी आवास,भवन निर्माण तथा जग्गा विकाशमा लगानी गरेको रकम	-	-
- तोकिएको समयभित्र विक्री वितरण गर्न नसकेको शेयर प्रत्याभूति	-	-
- प्रचलित ऐन तथा कानूनले प्रतिबन्ध गरेका व्यक्ति तथा समूहहरुलाई प्रदान गरेको कर्जा तथा सुविधाहरु	-	-
(ख) पूरक पूँजी	१३,८७७,९७५.८०	१२,८३२,१७४.६७
१) असल कर्जाको लागि गरिएको कर्जा नोक्सानी व्यवस्था	१३,८७७,९७५.८०	१२,८३२,१७४.६७
२) अतिरिक्त कर्जा नोक्सानी व्यवस्था	-	-
३) हाइब्रिड पूँजी उपकरणहरु	-	-
४) सुरक्षण नराखेको सहायक आवधिक ऋण	-	-
५) सटही समिकरण कोष	-	-
६) सम्पत्ति पुनर्मूल्यांकन कोष	-	-
७) लगानी समायोजन कोष	-	-
(ग) जम्मा पूँजीकोष (क+ख)	२०२,५७९,०९५.०५	१८६,८८८,९५८.०८
(घ) जोखिम भारित सम्पत्तिको आधारमा कायम गर्नुपर्ने न्यूनतम पूँजीकोष		
पूँजीकोष (११ प्रतिशत)	१९७,८२५,४३१.२२	१७१,३४९,८००.३३
प्राथमिक पूँजी (५.५ प्रतिशत)	९८,९१२,७१५.६१	८५,६७४,९००.१६
पूँजीकोष (अधिक) (०.२६ प्रतिशतले)	४,७५३,६६३.८३	१५,५३९,१५७.७५
प्राथमिक पूँजी (अधिक) (४.९९ प्रतिशतले)	८९,७८८,४०३.६४	८८,३८१,८८३.२४

एक्सेल डेभलपमेन्ट बैंक लिमिटेड

जोखिम भारित सम्पत्ति विवरण तालिका ("क" वर्ग बाहेक)

२०७० आषाढ मसान्त



(क) वासलात बमोजिमको सम्पत्ति (On Balance Sheet Assets)	भार	यस वर्ष		गत वर्ष	
		रकम	जोखिम भारित सम्पत्ति	रकम	जोखिम भारित सम्पत्ति
नगद मौज्जात	०	७५,४४१,५२३.०७	-	६५,००८,२८३.७०	-
सुन (विनिमय योग्य)	०	-	-	-	-
नेपाल राष्ट्र बैंकमा रहेको मौज्जात	०	४५०,२११,४८०.००	-	२११,४६०.००	-
नेपाल सरकारको ऋणपत्रमा गरिएको लगानी	०	-	-	-	-
नेपाल राष्ट्र बैंक ऋणपत्रमा गरिएको लगानी	०	-	-	-	-
आफ्नै मुद्दति रसिदको धितोमा पूर्ण सुरक्षित हुने गरी प्रदान गरिएको मुद्दति रसीद धितो कर्जा	०	१७,६०८,१७९.८८	-	१८,८२३,८००.००	-
सरकारी ऋण पत्रको धितोमा पूर्ण सुरक्षित हुने गरी प्रदान गरिएको कर्जा	०	-	-	-	-
वचत पत्रको पाउनु पर्ने व्याज रकम (Accrued Amount)	०	-	-	-	-
विपन्न वर्ग कर्जा अर्न्तगत गणना हुने युवा तथा साना व्यवसायी स्वरोजगार कोषमा क र ख वर्गका इजाजतपत्र प्राप्त संस्थाले जम्मा गरेको रकम	०	२,८४७,६०२.००	-	२,८४७,६०२.००	-
स्वदेशी बैंक तथा वित्तीय संस्थाहरूमा रहेको मौज्जात, मुद्दती रसिदको दावी	२०	१६६,५१८,५७३.५१	३३,३०३,७१४.७०	१४६,९८८,६२३.१९	२९,३९७,७२४.६४
अन्य बैंक तथा वित्तीय संस्थाहरूको मुद्दति रसीदको धितोमा पूर्ण सुरक्षित हुने गरी प्रदान गरिएको मुद्दति रसीद धितो कर्जा	२०	-	-	-	-
विदेशी बैंकहरूमा रहेको मौज्जात	२०	-	-	-	-
मागेको बखत प्राप्त हुने रकम (Money at Call)	२०	६३४,४२३,१६९.६०	१२६,८८४,६३३.९२	१,००६,२९८,४८३.९२	२०१,२५९,६९६.७८
अन्तर्राष्ट्रिय श्रेणीकृत (Rated) इजाजत प्राप्त संस्थाको ग्यारेन्टीमा भएको कर्जा	२०	-	-	-	-
अन्तर्राष्ट्रिय श्रेणीकृत (Rated) बैंकमा गरिएको अन्य लगानी	२०	-	-	-	-
अन्तर बैंक सापटी	२०	-	-	-	-
शेयर डिभेन्चर एवं वण्डमा भएको लगानी	१००	-	-	-	-
अन्य लगानीहरू	१००	१००,०००.००	१००,०००.००	-	-



कर्जा, सापट तथा विल्स खरीद/डिस्काउन्ट समेत (कुल रकम)	१००	१,३८९,६७७,४८४.७१	१,३८९,६७७,४८४.७१	१,२७९,१४९,४३८.३४	१,२७९,१४९,४३८.३४
स्थिर सम्पत्तिहरू	१००	२७,४९९,४३५.८८	२७,४९९,४३५.८८	२६,९५०,३४३.३७	२६,९५०,३४३.३७
पाउनुपर्ने अन्य खुद ब्याज रकम (कुल पाउनुपर्ने ब्याज-सरकारी ऋणपत्रको ब्याज - ब्याज मुलतवी)	१००	८६४,६०३.०९	८६४,६०३.०९	-	-
अन्य सबै सम्पत्तिहरू (खुद अग्रीम कर दाखिला वाहेक)	१००	१९,५३३,५६६.४३	१९,५३३,५६६.४३	७,४५४,००४.४१	७,४५४,००४.४१
सीमा नाघेको रिजल स्टेट/आवासिय घर कर्जा	१५०	-	-	-	-
(क) जम्मा		२,७८४,७२५,६१८.१७	१,५९७,८६३,४३८.७३	२,५५३,७३२,०३८.९३	१,५४४,२११,२०७.५४
(ख) बासलात बाहिरका कारोवारहरू (Off-Balance Sheet Items)					
विल्स कलेक्सन	०	-	-	-	-
अग्रीम विदेशी विनिमय संबन्धिता	१०	-	-	-	-
छ महिना भन्दा कम अवधिको प्रतित-पत्र (पूरे रकम)	२०	-	-	-	-
अन्तर्राष्ट्रिय श्रेणीकृत (Rated) विदेशी ईजाजत प्राप्त संस्थाको काउन्टर ग्यारेन्टीमा जारी गरीएको ग्यारेन्टी	२०	-	-	-	-
छ महिना भन्दा बढी अवधिको प्रतित-पत्र	५०	-	-	-	-
विडवण्ड, परफरमेन्स बण्ड र प्रत्याभूति (Underwriting) सम्बन्धि प्रतियवद्धता	५०	१८,९९२,०००.००	९,४९६,०००.००	२७,०२८,५००.००	१३,५१४,२५०.००
पू.न खरिद गर्ने सर्तमा विक्रि गरेको कर्जा	५०	-	-	-	-
अग्रीम भूक्तानी ग्यारेन्टी (Advance Payment Gurantee)	१००	-	-	-	-
वित्तीय तथा अन्य जमानत (Financial and other Guarantee)	१००	-	-	-	-
अपरीवत्य कर्जा प्रतियवद्धता (Irrevocable Loan Commitment)	१००	१३५,३५९,०६०.००	१३५,३५९,०६०.००	-	-
आयकर वापत सम्भावित दायित्व	१००	-	-	-	-
Acceptance सहित अन्य सबै प्रकारका सम्भावित दायित्वहरू	१००	-	-	-	-
भूक्तानीका लागि दावी परेको जमानत (Unpaid Guarantee Claims)	२००	-	-	-	-
(ख) जम्मा		१५४,३५९,०६०.००	१४४,८५५,०६०.००	२७,०२८,५००.००	१३,५१४,२५०.००
संचालन जोखिम वापत कायम गर्नुपर्ने रकम (कुल सम्पत्तिको २%)(ग)	१००	५५,६९४,५१२.३६	५५,६९४,५१२.३६	-	-
कुल जोखिम भारित सम्पत्तिको जम्मा (क)+(ख)+(ग)		२,९९४,७७१,१९०.५३	१,७९८,४१३,०११.१०	२,५८०,७६०,५३८.९३	१,५५७,७२५,४५७.५४



ने.रा. बैं. निर्देशान अनुसूचि ४.३१

एक्सेल डेवलपमेन्ट बैंक लिमिटेड

प्रमुख सूचकाङ्क

कम्तीमा विगत ५ वर्षको परिसूचकहरु

विवरण	सूचकाङ्क	आ.ब.	आ.ब.	आ.ब.	आ.ब.	आ.ब.	आ.ब.	आ.ब.
		२०६३/६४	२०६४/६५	२०६५/६६	२०६६/६७	२०६७/६८	२०६८/६९	२०६९/७०
१. खुद नाफा/कुल आम्वानी प्रतिशत	प्रतिशत	१६.८५	१८.५७	१७.२३	१६.७७	१७.९३%	१३.६२%	९.१७%
२. प्रति शेयर आम्वानी	रु.	१८.३०	१४.७१	५९.१४	३०.८६	४९.९५	४५.८९	२६.८५
३. प्रति शेयर बजार मूल्य	रु.	-	-	३००.००	३१०.००	२८०.००	३०९.००	२२६.००
४. मूल्य आम्वानी अनुपात (PE Ratio)	अनुपात	Nil	Nil	५.०७	१०.०५	५.६०	६.७३	८.४२
५. शेयर पूँजीमा लाभांश (बोनस सहित)	प्रतिशत	-	-	६.००	-	२५.००	२६.३२	५२.६३%
६. शेयर पूँजीमा नगद लाभांश भुक्तानी	प्रतिशत	-	-	६.००	-	२५.००	१.३२	२.६३%
७. व्याज आम्वानी/कर्जा तथा सापट	प्रतिशत	९.७४	८.६८	१२.३०%	११.९७%	१५.४६%	१५.२५%	१५.९१%
८. कर्मचारी खर्च/कुल सञ्चालन खर्च	प्रतिशत	१३.२४	१२.९२	११.०९%	१०.५४%	४५.६४%	४५.७९%	५१.३६%
९. कुल निक्षेप तथा सापटीमा व्याज खर्च	प्रतिशत	४.३२	३.५३	५.४०%	६.११%	८.१२%	७.५३%	६.६८%
१०. सटही घटवढ आम्वानी/कुल आम्वानी	प्रतिशत	-	-	-	-	-	-	-
११. कर्मचारी बोनस/कुल कर्मचारी खर्च	प्रतिशत	२७.७३	३४.५५	३३.६७%	३३.२१%	४३.३८%	३१.५९%	१४.९६%
१२. खुद नाफा/कर्जा सापट	प्रतिशत	२.३८	२.१०	२.०८%	२.७८%	३.८४%	२.८२%	१.९०%



१३. खुद नाफा/कुल सम्पत्ति	अनुपात	१.४४	१.३७	१.२८	१.७३	२.२९%	१.४४%	०.९७%
१४. कुल कर्जा/निक्षेप	प्रतिशत	६७.७७	७४.९६	६८.१५	६९.७६	६६.४९%	५५.८२%	५६.७४%
१५. कुल सञ्चालन खर्च/कुल सम्पत्ति	प्रतिशत	५.७३	४.५१	४.८६	१.५७	१.६५%	१.४२%	१.८५%
१६. जोखिम भारित सम्पत्तिमा पूँजीकोषको पर्याप्तता								
(क) प्राथमिक पूँजी	प्रतिशत	१२.७६	१४.७२	११.१५	११.३९	११.५९%	११.१७%	१०.४९%
(ख) पूरक पूँजी	प्रतिशत	०.४३	१.०७	१.०३	१.१८	१.२९%	०.८३%	०.७७%
(ग) कुल पूँजी कोष	प्रतिशत	१३.१९	१५.७९	१२.१८	१२.५७	१२.८८%	१२.००%	११.२६%
१७. तरलता (CRR)	अनुपात	०.४३	०.९३	२.०४	४.६९	२.१५	१.०३	१.०७
१८. निष्क्रिय कर्जा/कुल कर्जा	प्रतिशत	-	-	१.१२	०.९८	१.००%	१.३५%	१.५८%
१९. व्याज दर अन्तर (Weighted Average Interest Rate Spread)		५.४९	४.६१	६.८९	५.८६	६.३४%	६.७९%	६.८७%
२०. बुक नेटवर्थ	रु.	१६,६६३,३६८.००	२३,०८२,७७१.१५	७६,९०९,८३७.८०	११९,५९६,५१४.४४	१३९,५७०,९८०.४१	१७५,०३२,७७०.५७	१९८,७३३,०६४.३५
२१. कुल शेयर	संख्या	१४०,०००	२००,०००.००	२००,०००.००	२००,०००.००	२००,०००.००	२००,०००.००	१,०००,०००.००
२२. कुल कर्मचारी	संख्या	१४	२०	५९	७२	७६	९५	९७
२३. अन्य								



एक्सेल डेभलपमेन्ट बैंक लिमिटेड

अ.व. २०६९/०७०

वित्तीय विवरणसंग सम्बन्धीत प्रमुख लेखा नीतिहरू

१. सामान्य जानकारी:

(क) एक्सेल डेभलपमेन्ट बैंक लिमिटेड नेपालमा स्थापित सिमित दायित्व भएको कम्पनी हो। यसको रजिष्टर्ड कार्यालय भापा जिल्लाको अनारमनी गा.वि.स., वाड नं.३, विर्तामोड बजारमा रहेको छ। यो कम्पनी नेपाल धितोपत्र विनियम बजार लिमिटेडमा सूचिकृत भएको छ। यो कम्पनी नेपालमा “ख” बर्गको क्षेत्रिय स्तरको विकास बैंकको रूपमा कार्यरत छ।

(ख) वित्तीय विवरणहरू तयार पार्दा आधार मानिएका प्रमुख लेखा नीतिहरू तल उल्लेख गरिएका छन्। अन्यथा लेखिएको मा बाहेक यी नीतिहरूको पालना निरन्तर रूपमा भएको छ।

१. वित्तीय विवरण तयारीका आधारहरू:

एक्सेल डेभलपमेन्ट बैंक लिमिटेडको आर्थिक विवरणहरू अन्यथा उल्लेख भएकोमा बाहेक लेखाका सर्वमान्य सिद्धान्त, निरन्तर ताको सिद्धान्त, नेपाल राष्ट्र बैंकको निर्देशन, बैकिङ्ग क्षेत्रमा विद्यमान लेखा नीतिहरू, बैंक तथा वित्तीय संस्था सम्बन्धी ऐन, २०६३, कम्पनी ऐन, २०६३ तथा नेपाल लेखामानको अधिनमा रहि तयार गरिएको छ।

२. स्थिर सम्पत्ति:

बैंकको अचल सम्पत्तिहरूलाई ऐतिहासिक लागत अवधारणाको आधारमा, सम्पत्ति खरीदसंग सम्बद्ध अन्य खर्चहरू समेत सोही स्थिर सम्पत्तिमा समावेश गरी पुंजीकरण गरिएको छ।

३. ह्रास कट्टि नीति:

अचल सम्पत्तिहरूमा तपसिल बमोजिम घट्दो ह्रास प्रणाली (Diminishing Balance Method) अनुसार ह्रासकट्टी गरिएको छ।

सि.नं	सम्पत्ति शिर्षक	ह्रास दर
१.	फर्निचर- काठको	२५%
२.	फर्निचर- स्टीलको	२५%
३.	फर्निचर एण्ड फिक्सचर	२५%
४.	अफिस सामग्री	२५%
५.	कम्प्यूटर	२५%
६.	सवारीसाधन- मोटरकार	२०%
७.	सवारीसाधन- साईकल	२०%
८.	जेनेरेटर आदि	२५%

४. पूंजीकृत नगरिने सम्पत्तिहरू सम्बन्धी लेखाङ्कन नीति:

बैंकले रु.२,०००।- सम्मका सामानहरू खरिद गर्दा खरिद भएकै वर्षमा खर्च लेख्ने तथा रु. २ हजार भन्दा बढि मूल्यको सामान खरिद गर्दा पूंजीकृत गर्ने नीति लिइएको छ।

५. आयकर व्यवस्था नीति:



आयकर ऐन, २०५८ अनुसार कर दायित्व गणना गरी सोही अनुरूप आयकर व्यवस्था गरिएको छ । अन्तिम कर निर्धारण गर्दा हुन आउने फरक कर दायित्व लाई सोही वर्षको नाफा नोक्सान खातामा समायोजन गरिने छ ।

स्थगन कर दायित्व/सम्पत्तिको निर्धारण वित्तीय विवरणमा उल्लेखित सम्पत्ती/दायित्वको Carrying मूल्य तथा आयकर ऐन अनुसार निर्धारित सम्पत्ती/दायित्वमा भएको फरक अनुसार गरिएको छ । स्थगन कर दायित्व/सम्पत्ती लाई नाफा नोक्सान खातामा खर्च/आम्दानी जनाई वासलातमा अन्य दायित्व/सम्पत्ती शिर्षकमा देखाउने नीति लिईएको छ ।

आयकर ऐन, २०५८ र आयकर नियमावली वमोजिम स्वयंकर निर्धारणको आधारमा करयोग्य आयको गणना गर्ने गरिएको छ ।

आ.व. २०६३/६४ को कर लेखापरीक्षणले औल्याएको कर दायित्वमा आन्तरिक राजस्व कार्यालयबाट थप कर दायित्व रु.३८५,०३८.५७ देखाएकोले सो दायित्वलाई अग्रिम आयकरमा देखाएकोमा सो रकमलाई संचित मुनाफाबाट समायोजन गरिएको छ ।

६. लगानी लेखांकन नीति:

लगानीलाई परल मूल्यको आधारमा लेखाङ्कन गर्ने नीति रहेको छ । परल मूल्य भन्दा वजार मूल्य कम भएको अवस्थामा नेपाल राष्ट्र बैंकको निर्देशन वमोजिम नोक्सानी व्यवस्था गरिने नीति रहेको छ ।

७. ब्याज तथा अन्य आम्दानी गणना तरिका :

क) ब्याज आम्दानी : नेपाल राष्ट्र बैंकद्वारा जारी निर्देशनहरु अनुरूपनै कर्जा तथा सापटमा प्राप्त ब्याज लाई नगद प्राप्तिको आधारमा लेखांकन गर्ने नीति लिईएको छ । नगद प्राप्तीका आधारमा ब्याज आम्दानी जनाउने यो नीति नेपाल लेखामान (NAS 07) संग सामान्जस्यता राख्दैन ।

नेपाल राष्ट्र बैंकद्वारा जारी निर्देशन अनुरूप असार महिनासम्ममा पाकेको ब्याज वर्षान्तपछिको साउन १५ गतेभित्र प्राप्त भएको रकमलाई आम्दानी जनाउन पाउने व्यवस्था भए अनुरूप रु.८६४,६०३.०९ लाई २०७० अषाढमा ब्याज आम्दानी जनाईएको छ ।

ख) सेवा शुल्क तथा अन्य शुल्क : कर्जाबाट प्राप्त हुने सेवा शुल्क सहित अन्य शुल्क आम्दानीलाई नगद प्राप्तिको आधारमा लेखांकन गरिएको छ । यो नेपाल लेखामान (NAS 07) संग मेल खाँदैन ।

ग) कर्जामा ब्याज गणना : कर्जा सापटमा ब्याजको गणना ३६५ दिन प्रति वर्षको आधारमा गरिएको छ । पाकेको तर प्राप्त हुन नसकेको ब्याज नेपाल राष्ट्र बैंकको निर्देशानुसार पाउनुपर्ने ब्याज हिसाबमा लेखी ब्याज मुलतवी हिसाब (Interest Suspense Account) मा जम्मा गरिएको छ । यो नेपाल लेखामान (NAS 07) संग मेल खाँदैन ।

८. खर्च गणना लेखांकन नीति:

क) ब्याज खर्च : निक्षेपमा तिर्नुपर्ने ब्याज लाई आर्जनको आधार (Accrual Basis) को आधारमा लेखाङ्कन गर्ने गरिएको छ ।

ख) लेखा सिद्धान्तको आधारमा सम्पूर्ण नगद भुक्तान भएको खर्च र भुक्तानी हुनुपर्ने खर्चलाई लेखामा जनाईएको छ ।

ग) ब्याज गणना : सम्पूर्ण निक्षेप खाताहरुमा ब्याजको गणना ३६५ दिन प्रतिवर्षको दरले खर्च व्यवस्था गरिएको छ ।

९. कर्जा नोक्सानी ब्यवस्था नीति:

कर्जा, सापट तथा विल खरीदलाई नेपाल राष्ट्र बैंकबाट जारी निर्देशन वमोजिम वर्गिकरण गर्ने नीति रहेको छ । कर्जा, सापट तथा विल खरीदलाई वासलातमा सम्भावित नोक्सानी ब्यवस्था पछिको खुद मूल्यमा देखाईएको छ ।

कर्जा सापटको अपलेखन नेपाल राष्ट्र बैंकबाट जारी निर्देशन एवं बैंकको कर्जा अपलेखन विनियमावली वमोजिम गर्ने नीति रहेको छ । हालसम्म कुनै कर्जा अपलेखन गरिएको छैन ।



१०. गैह्र बैकिङ्ग सम्पत्तिको लेखांकन नीति:

कर्जा असुल उपर गर्ने क्रममा लिलाम विक्री नभएका धितोहरु संस्थाले कायम गरेको बजार मूल्य वा सो भन्दा अघिल्लो दिन सम्मको सम्पूर्ण लेना रकम मध्ये जुन घटि हुन्छ, सोही मूल्यमा मुल्याङ्कन गर्ने नीति लिएको छ। यस वर्ष संस्थाले त्यस्तो कुनै सम्पत्ती सकार गरेको छैन।

११. खूद नाफा वाढफाँड नीति:

बैंक तथा वित्तीय संस्था सम्बन्धी ऐन, २०६३ अनुरूप नाफा नोक्सान हिसावबाट देखिएको खुद नाफाको २० प्रतिशत रकमलाई साधारण जगेडा कोषमा वाढफाँड गर्ने नीति अवलम्बन गरिएको छ। यस वर्ष रु.५,३६९,४२२.०६ खुद नाफाबाट साधारण जगेडामा छुट्याइएको छ।

१२. कर्मचारी उपदान, विदा तथा अन्य सुविधा वापत ब्यवस्था नीति:

- क) कर्मचारी उपदानको ब्यवस्था गरिएको छ। अन्य सुविधा वापतको ब्यवस्था आर्जनको आधारमा (Accrual Basis) मा गरिएको छ।
- ख) संचित विदाको हकमा कर्मचारीको ६० दिन संचित विदा राखि बाँकि रहेको विदाको वार्षिक रुपमा भुक्तानी गर्ने गरिएको छ। सो वापत रु.२,९९९,९७६।- ब्यवस्था गरिएको छ।
- ग) कर्मचारी वोनस ब्यवस्था वोनस ऐन, २०३० वमोजिम सम्पूर्ण कारोवार पछिको खूद नाफाबाट १० प्रतिशतको दरले हुने रकम रु.३,९१७,७४०।- वोनस वापत हिसाव गरी छुट्याइएको छ।

१३. कम्प्युटर सफ्टवेयर खर्च लेखांकन नीति:

कम्प्युटर सफ्टवेयर तथा अन्य अदृश्य सम्पत्ति को भने ५ वर्ष भित्र समानुपातिक हिसावले खर्च लेख्ने नीति लिइएको छ। अघिल्लो वर्षहरुमा कम खर्च देखाईएको खर्चलाई यस वर्ष समायोजन गरिएको छ। यस वर्ष लिजहोल्डमा अघिल्लो वर्षहरुमा कम अपलेखन गरिएको खर्च रु.१३०,९९८.९८ लाई संचित मुनाफाबाट समायोजन गरिएको छ।

१४. अन्य:

- क. समस्यामा रहेको क्यापिटल मर्चेन्ट बैकिङ्ग एण्ड फाइनेन्स लि., काठमाण्डौमा रहेको निक्षेप रु. २७,५५४,९६९.६४ तथा गोर्खा डेभलपमेन्ट बैंक (नेपाल) लि. मा रहेको निक्षेप रु.३२,०२५.६३ गरि जम्मा निक्षेप रु.२७,५८६,९९५.२७ लाई सतप्रतिशत नोक्सानी ब्यवस्था गरिएको छ।
- ख. पछिल्लो वर्षको अंकहरुलाई आवश्यकता अनुसार पुनः समायोजन तथा पुनः वर्गिकरण गरिएको छ।



लेखा सम्बन्धि टिप्पणीहरू :

१. निक्षेप दायित्व अन्तर्गत प्रत्येक शिर्षकमा वर्ष भरिमा परिवर्तन भएको रकमको संक्षिप्त विवरण :

क्र.सं.	विवरण	आ.व. २०६८/७०	आ.व. २०६८/६८	(कमी)/बढी
१	चलती निक्षेप	३८,६५९,७९८.२८	२४,९८६,१२६.२४	१३,६७३,६७२.०४
२	बचत निक्षेप	१,७०८,७५६,७९०.२४	१,८७२,५६८,२९३.११	(१६३,८११,५०२.८७)
३	मुद्दती निक्षेप	३८६,८१६,९०९.२६	४३२,१३६,३८०.९२	(४५,३१९,४७१.६६)
४	मागेको बखत तिर्नुपर्ने निक्षेप	३५०,३४२,४२१.९९	-	३५०,३४२,४२१.९९
५	अन्य (मार्जिन)	७१५,०००.००	७३०,०००.००	(१५,०००.००)
	जम्मा	२,४८५,२९०,९१९.७७	२,३३०,४२०,८००.२७	१५४,८७०,११९.५०

बैंकले यस आर्थिक वर्ष २०६९/७० सम्ममा गत वर्षको तुलनामा रु. १५४,८७०,११९.५० अर्थात ६.६४ प्रतिशतले वृद्धि गरि कुल निक्षेप रु. २,४८५,२९०,९१९.७७ संकलन गरेको छ ।

२. कोषमा आधारित तथा गैर कोषमा आधारित कर्जा सापट र क्षेत्रगत कर्जा नेपाल राष्ट्र बैंकले तोकेको सीमा भित्र रहेको छ ।

कर्जा सापट तथा विल खरिद शिर्षकमा वर्ष भरिमा परिवर्तन भएको रकमको संक्षिप्त विवरण :

विवरण	यस वर्ष रु.	गत वर्ष रु.	वृद्धि/(कमी)
कर्जा सापट तथा विल खरिद	१,४१०,१३३,२६६.५९	१,३००,८२०,८४०.३४	१०९,३१२,४२६.२५

बैंकले यस आर्थिक वर्षसम्ममा जम्मा रु.१,४१०,१३३,२६६.५९ कर्जा लगानी गरेको छ । जस अन्तर्गत विपन्नवर्ग कर्जा रु. ५९,८८८,५८०.६८ रहेको छ ।

३. निक्षेप र कर्जाको भारित औषत ब्याजदर अन्तर ६.८७ प्रतिशत रहेको छ ।

विवरण	औषत ब्याज दर
कर्जा तथा लगानीको औसत ब्याजदर (%)	१४.६२
निक्षेप तथा ऋणको औसत ब्याजदर (%)	७.७५
खुद अन्तर (SPREAD) (%)	६.८७

४. बैंकको पूर्व संचालन खर्च अपलेखन हुन बाँकी छैन ।

५. बैंकले आफ्नो स्थीर सम्पत्ति धितो राखी हाल सम्म कुनै पनि संघ संस्थाबाट कर्जा सापट लिएको छैन ।

६. तरलता सम्बन्धी जोखिम न्यूनीकरण गर्न वित्तीय संस्थाको सम्पत्ति र दायित्वलाई भुक्तानी अवधिको आधारमा (Maturity Periodwise) वर्गीकरण गरेको विवरण निम्नानुसार छ ।

रु लाखमा

सम्पत्ति	१ देखि ८० दिन	८१ देखि १८० दिन	१८१ देखि २७० दिन	२७१ देखि ३६५ दिन	१ बर्ष भन्दा बढी	कुल रकम
कुल सम्पत्ति	१३,५१३.२०	२,५४१.३७	७७६.८१	४,६९७.७०	६,१२१.५१	२७,६५०.५९
कुल दायित्व	१३,३७३.४५	२,३९९.०५	७७१.८८	४,३५१.८१	५,०४०.३९	२५,९३६.५८
खुद वित्तीय सम्पत्ति	१३९.७५	१४२.३२	४.९३	३४५.८९	१,०८१.१२	१,७१४.०१



७. बैंकमा रु. १,९६८,६८०.५८ को लिजहोल्ड सम्पत्ती रहेको छ ।
८. बैंक तथा वित्तीय संस्था सम्बन्धी ऐन, २०६३ अनुसार आयकर पछाडिको खुद मुनाफा को २० प्रतिशत ले हुने रकम साधारण जगेडा कोषमा लैजाने नीति लिएको छ । जस अनुसार यस आर्थिक वर्षमा बैंकले साधारण जगेडा कोष अर्न्तगत रु. ५,३६९,४२२.०६ छुट्टयाएको छ ।
९. वोनस ऐन, २०३० अनुसार यस आ.व. मा कर्मचारी वोनस बापत रु. ३,९१७,७४०।- नाफा नोक्सान हिसाबमा खर्च जनाई अन्य दायित्व शिर्षकमा देखाईएको छ ।
१०. श्रम ऐन, २०५४ को दफा ४१(१) अनुसार राख्नुपर्ने कर्मचारी आवास कोषको व्यवस्था गरीएको छैन ।
११. भुक्तानी प्राप्त हुन बांकी तथा जफत गरि पुनः निश्काशन गर्न बांकी शेयरपूजी रहेको छैन ।
१२. कम्पनीको कर्मचारी विनियमावली अनुसार उपदानको व्यवस्था गरीएको छ ।
१३. प्रस्तावित तथा भुक्तानी दिन बांकी लाभांश :
- बैंकले खुद नाफा वाट प्रस्तावित वोनस शेयर बापत लाग्ने कर रु. २,६३१,५७८.९५ छुट्टयाएको छ । साथै गत आ.व. सम्मको भुक्तानी दिन बांकी लाभांश रु. १,५६,८४७.१४ बांकी रहेको छ ।
१४. वासलातको मिति पश्चात् बैंकको वित्तीय विवरणहरुलाई प्रभाव पार्ने गरि कुनै पनि महत्वपूर्ण घटनाहरु बैंकमा घटेको छैन ।
१५. स्थगन कर:

स्थगन कर सम्पत्ति (Deferred Tax Assets):

नेपाल लेखा मापदण्ड (NAS 9) अनुसार स्थगन कर सम्पत्ति (Deffered Tax Assets) गत बर्षसम्म रु. ९७५,९८७.१६ र यस बर्षको रु. ९,०५५,९५७.९४ थप गरि जम्मा रु. १०,०३१,९४५.१० देखाईएको छ ।

विवरण	२०६८/७०			२०६८/६८		
	वित्तीय विवरण अनुसार	आयकर ऐन अनुसार	फरक	वित्तीय विवरण अनुसार	आयकर ऐन अनुसार	फरक
कर्जा नोक्सानी व्यवस्था	५,७८५,४२४.०९	५,७८५,४२४.०९	-	४६०,२६०.३७	४६०,२६०.३७	-
खुद स्थिर तथा लिजहोल्ड सम्पत्ति (WDV)	१५,९९१,११४.८८	१७,४७९,४५६.९६	(१,४८८,३४२.०८)	१५,४४२,०२२.३७	१७,०२९,९९७.०५	(१,५८७,९७४.६८)
पेन्सन तथा उपदान बापत व्यवस्था	२,१६५,३१४.६५	-	२,१६५,३१४.६५	१,६६५,३१४.६५	-	१,६६५,३१४.६५
संचित विदा भुक्तानी कोष	२,१९९,९७३.००	-	२,१९९,९७३.००	-	-	-
निक्षेपका लागी व्यवस्था	२७,५८६,१८७.२७	-	२७,५८६,१८७.२७	-	-	-
खुद अस्थायी अन्तर	५३,७२८,०१३.८९	२३,२६४,८८१.०५	३३,४६३,१३२.८४	-	-	-
स्थगन कर सम्पत्ति (जम्मा)	१०,०३१,९४५.१०	१०,०३१,९४५.१०	-	९७५,९८७.१६	९७५,९८७.१६	-
गत बर्ष सम्मको	९७५,९८७.१६	९७५,९८७.१६	-	२००,९५२.९५	२००,९५२.९५	-
स्थगन कर सम्पत्ति (यस बर्षको आमदानी)	९,०५५,९५७.९४	९,०५५,९५७.९४	-	७७५,०३४.०१	७७५,०३४.२१	-



संस्थापक/संस्थापक समुहका शेयर धनीले आफ्नो स्वामित्वमा रहेको शेयर अन्य बैंक तथा वित्तीय संस्थामा धितो राखी कर्जा लिएको विवरण

क्र. सं.	संस्थापक/संस्थापक समुह अर्न्तगत पर्ने शेयरधनीको नाम	संस्थापकको स्वामित्वमा कायम रहेको शेयर		कर्जा विवरण			कैफियत
		कुल कित्ता संख्या	कुल चुक्ता पूँजीको प्रतिशत	कर्जा लिएको अन्य बैंक/ वित्तीय संस्थाको नाम	कर्जा रकम	धितोमा रहेको शेयर कित्ता संख्या	
१	शेखरराज वस्ताकोटी	५०,६२५	५.०६	एल्पीक एभरेष्ट फाइनेन्स लि.	१,३४३,०००.००	२०,०००	
२	शेखरराज वस्ताकोटी			प्रोफेसनल सेभिड. एण्ड क्रेडिट कोअपरे टिभ लि.	९००,०००.००	१०,१२५	
३	-	-	-	-	-	-	-



Excel Development Bank Limited

Comparison of Unaudited and Audited Financial Statement of FY 2069/2070

Rs. In '000'

S.N.	Particulars	As per Unaudited Financial Statement	As per Audited Financial Statement	Variance		Reasons for Variance
				Amount	In %	
1	Total Capital & Liabilities (1.1 to 1.7)	2,793,011.27	2,759,369.91	(33,641.36)	(0.01)	
1.1	Paid-up Capital	100,000.00	150,000.00	50,000.00	50.00%	Bonus share adjustment
1.2	Reserves and Surplus	99,053.62	48,733.06	(50,320.56)	-50.80%	Bonus share, depreciation & advance tax adjustment
1.3	Debtenture and Bond	-	-	-	-	
1.4	Borrowings	-	-	-	-	
1.5	Deposits (a+b)	2,485,290.92	2,485,290.92	(0.00)	0.00%	
	a. Domestic Currency	2,485,290.92	2,485,290.92	(0.00)	0.00%	
	b. Foreign Currency	-	-	-	-	
1.6	Income Tax Liabilities	-	5,057.24	5,057.24	-	Income tax adjustment
1.7	Other Liabilities	108,666.73	70,288.68	(38,378.05)	-35.32%	Loan loss provision, Interest suspense A/c, Sundry Creditors, Provision for tax adjustment
2	Total Assets (2.1 to 2.7)	2,793,011.27	2,759,369.91	(33,641)	-1.20%	
2.1	Cash & Bank Balance	692,171.57	692,171.58	0.01	0.00%	
2.2	Money at call and short Notice	634,423.18	634,423.17	(0.01)	0.00%	
2.3	Investments	100.00	100.00	-	-	
2.4	Loans & Advances (a+b+c+d+e+f)	1,410,133.27	1,384,777.56	(25,356)	-1.80%	Loan loss provision adjustment
2.5	Fixed Assets	27,499.43	27,499.44	0.01	0.00%	
2.6	Non Banking Assets	-	-	-	-	
2.7	Other Assets	28,683.82	20,398.17	(8,286)	-28.89%	Interest Suspense and tax provision adjustment
3	Profit and Loss Account					



3.1	Interest income	278,379.09	279,245.97	866.88	0.31%	Other loan interest income & rebate adjustment
3.2	Interest Expense	166,029.21	166,029.21	0.00	0.00%	
A	Net Interest Income (3.1-3.2)	112,349.88	113,216.76	866.88	0.77%	
3.3	Fees Commission and Discount	3,353.83	2,645.11	(708.72)	-21.13%	Other income adjustment
3.4	Other Operating Income	10,178.93	10,885.34	706.41	6.94%	Other income adjustment
3.5	Foreign Exchange Gain/Loss (Net)	-	-	-	-	
B	Total Operating Income (A+3.3+3.4+3.5)	125,882.64	126,747.21	864.57	0.69%	
3.6	Staff Expenses	26,180.73	26,180.73	-	-	
3.7	Other Operating Expenses	24,790.18	24,790.15	(0.03)	-0.00%	
C	Operating profit Before Provision (B-3.6-3.7)	74,911.73	75,776.33	865	1.15%	
3.8	Provision for Possible Loss	35,500.09	32,681.19	(2,818.90)	-7.94%	Adjustment of possible loan loss
D	Operating profit (C-3.8)	39,411.64	43,095.14	3,683.50	9.35%	
3.9	Non Operating Income/Expenses (Net)	-	-	-	-	
3.10	Write Back of Provision for Possible Loss	-	-	-	-	
E	Profit From Regular Activities (D+3.9+3.10)	39,411.64	43,095.14	3,683.50	9.35%	
3.11	Extraordinary Income/Expenses (Net)	-	-	-	-	
F	Profit Before Bonus and Taxes (E+3.11)	39,411.64	43,095.14	3,683.50	9.35%	
3.12	Provision For Staff Bonus	3,582.88	3,917.74	334.86	9.35%	Staff bonus adjustment
3.13	Provision For Tax	11,292.67	12,330.29	1,038	9.19%	Deferred tax & taxable profit adjustments
G	Net Profit/Loss (F-3.12-3.13)	24,536.09	26,847.11	2,311	9.42%	



Excel Development Bank Limited

Unaudited Financial Results (Quarterly)

As at fourth quarter (15/07/2013) of the Fiscal Year 2012/2013

(Rs. in '000)

S.N.	Particulars	This Quarter Ending	Previous Quarter Ending	Corresponding Previous Year Quarter Ending
1	Total Capital & Liabilities (1.1 to 1.7)	2,793,011.27	2,719,649.18	2,566,147.06
1.1	Paid-up Capital	100,000.00	100,000.00	100,000.00
1.2	Reserves and Surplus	99,053.62	98,091.99	75,032.77
1.3	Debenture and Bond	-	-	-
1.4	Borrowings	-	-	-
1.5	Deposits (a+b)	2,485,290.92	2,449,042.09	2,330,420.80
	a. Domestic Currency	2,485,290.92	2,449,042.09	2,330,420.80
	b. Foreign Currency	-	-	-
1.6	Income Tax Liabilities	-	-	15,868.44
1.7	Other Liabilities	108,666.73	72,515.10	44,825.05
2	Total Assets (2.1 to 2.7)	2,793,011.27	2,719,649.18	2,566,147.06
2.1	Cash & Bank Balance	692,171.57	532,998.47	212,208.36
2.2	Money at call and short Notice	634,423.18	662,078.21	1,006,298.48
2.3	Investments	100.00	-	-
2.4	Loans & Advances (a+b+c+d+e+f)	1,410,133.27	1,466,658.11	1,300,820.84
	a. Real Estate Loan	35,653.90	35,897.54	53,951.44
	1. Residential Real Estate Loan (Except Personal Home Loan upto Rs 10 million)	-	-	36,225.11
	2. Business Complex & Residential Apartment Construction Loan	-	-	-
	3. Income generating Commercial Complex Loan	-	-	-
	4. Other Real Estate Loan (Including Land Purchase & Plotting)	35,653.90	35,897.54	17,726.33
	b. Personal Home Loan of Rs. 10 million or less	138,346.19	136,745.44	80,469.82
	c. Margin Type Loan	-	-	1,027.00
	d. Term Loan	140,925.31	164,221.11	40,785.01
	e. Overdraft Loan / TR Loan / WC Loan	979,534.36	967,390.84	882,795.86
	f. Others	115,673.51	162,403.18	241,791.71
2.5	Fixed Assets	27,499.43	29,618.54	26,950.34
2.6	Non Banking Assets	-	-	-
2.7	Other Assets	28,683.82	28,295.85	19,869.04
3	Profit and Loss Account			
3.1	Interest income	278,379.09	195,888.39	256,504.32
3.2	Interest Expense	166,029.21	130,859.89	175,455.16
A	Net Interest Income (3.1-3.2)	112,349.88	65,028.50	81,049.16
3.3	Fees Commission and Discount	3,353.83	2,133.49	2,912.38
3.4	Other Operating Income	10,178.93	8,586.29	10,091.55
3.5	Foreign Exchange Gain/Loss (Net)	-	-	-
B	Total Operating Income (A+3.3+3.4+3.5)	125,882.64	75,748.29	94,053.09
3.6	Staff Expenses	26,180.73	19,395.56	16,538.81
3.7	Other Operating Expenses	24,790.18	16,146.95	19,577.98
C	Operating profit Before Provision (B-3.6-3.7)	74,911.73	40,205.77	57,936.31
3.8	Provision for Possible Loss	35,500.09	4,160.15	460.26
D	Operating profit (C-3.8)	39,411.64	36,045.62	57,476.05
3.9	Non Operating Income/Expenses (Net)	-	-	-
3.10	Write Back of Provision for Possible Loss	-	1,045.22	-
E	Profit From Regular Activities (D+3.9+3.10)	39,411.64	37,090.84	57,476.05
3.11	Extraordinary Income/Expenses (Net)	-	-	-
F	Profit Before Bonus and Taxes (E+3.11)	39,411.64	37,090.84	57,476.05
3.12	Provision For Staff Bonus	3,582.88	3,371.89	5,225.10
3.13	Provision For Tax	11,292.67	10,659.73	15,535.36
G	Net Profit/Loss (F-3.12 -3.13)	24536.09	23059.22	36715.59
4	Ratios			
4.1	Capital Fund to RWA	11.67%	12.34%	12.07%
4.2	Non Performing Loan (NPL) to Total Loan	1.89%	1.59%	1.35%
4.3	Total Loan Loss Provision to total NPL	105.83%	103.54%	115.05%
4.4	Cost of Funds	7.03%	6.20%	10.78%
4.5	CD Ratio (Calculated as per NRB Directives)	52.53%	55.41%	51.91%



नेपाल राष्ट्र बैंक
विकास बैंक सुपरीवेक्षण विभाग



कन्द्रीय कार्यालय
वालुवाटार, काठमाण्डौ
फोन नं : ४१४९९६
फ्याक्स : ४१५१५८
E-mail nrbfisd@nrb.org.np
Web Site : www.nrb.org.np
टेलिग्राम "रावा"
टेलेक्स: २२०७ रावा एनपी
पोष्ट बक्स : ७३
मिति : २०७०/०६/२४

पत्रसंख्या: वि.बैं.सु.वि./अफ / ७०/७१

चि: ११५

श्री एक्सेल डेभलपमेन्ट बैंक लिमिटेड,
वित्तमोड, भापा ।

विषय:- वार्षिक वित्तीय विवरण प्रकाशन गर्न तथा बोनस शेयर र कर प्रयोजनको लागि नगद लाभांश वितरण गर्न स्वीकृति प्रदान गरिएको बारे ।

त्यस संस्थाले पेश गरेको आर्थिक वर्ष २०६९/७० को लेखापरीक्षण भएको वासलात, नाफा नोक्सान हिसाव, सोसंग सम्बन्धित अनुसूचीहरू, लेखापरीक्षकको प्रतिवेदन, लङ्गफर्म अडिट रिपोर्ट समेतका आधारमा गैरस्थलगत सुपरिवेक्षण गर्दा देखिएका कैफियतहरूका सम्बन्धमा देहाय बमोजिम निर्देशन दिइएको छ । यी निर्देशनहरू शेयरधनीहरूको जानकारीका लागि वार्षिक प्रतिवेदनको छुट्टै पानामा प्रकाशित गरी कार्यान्वयन गर्न, आर्थिक वर्ष २०६९/७० को वित्तीय विवरणहरू वार्षिक साधारण सभा प्रयोजनको लागि प्रकाशित गर्न तथा प्रस्तावित बोनस शेयर रु.५,००,००,०००।- (अक्षरेपी पाँच करोड मात्र) र सोमा लाग्ने कर प्रयोजनको लागि नगद लाभांश वापतको रकम रु.२६,३१,५७८।९५ वितरण गर्न सक्ने गरी स्वीकृति प्रदान गरिएको व्यहोरा निर्णयानुसार जानकारी गराउँदछु ।

१. संचालक समितिका सदस्यहरूको व्यक्तिगत फाईल अद्यावधिक गर्नुहुन ।
२. जेखिम व्यवस्थापन समिति गठन गर्नुहुन ।
३. लेखापरीक्षण समितिको गठन गरी जानकारी दिनुहुन ।
४. यस बैंकबाट जारी एकीकृत निर्देशन नं.२ को बुँदा नं.५(ग) बमोजिम सुनचाँदी कर्जा उपयोगी र मुनाफादायक भए/नभएको बारे वार्षिक रुपमा अध्ययन गरी सञ्चालक समितिबाट वार्षिक अनुगमन गर्नुहुन ।
५. कर्मचारीहरूको व्यक्तिगत फाईलमा नियमानुसार चाहिने आवश्यक कागजातहरू संलग्न गर्नुहुन ।
६. साख सूचना लिएर मात्र कर्जा प्रवाह तथा कर्जा नविकरण गर्नुहुन ।
७. ऋणीको आम्दानी पुष्टाई हुने कागजात, संस्थागत ऋणीको हकमा व्यापारिक फर्मको वित्तीय विवरण, संस्था नविकरण गरेको प्रमाणपत्र, कर चुक्त प्रमाणपत्र लिनुहुन ।
८. बैंक ग्यारेण्टी जारी गर्दा कमिशन दर निर्धारण गर्नुको साथै बैंक ग्यारेण्टीको अवधि सकिएपछि समयमै रिभर्स गर्नुहुन ।
९. निक्षेप खाता खोल्दा KYC को पूर्ण पालना गर्नुहुन ।
१०. शाखा कार्यालयहरूमा Bank Balance Confirmation Certificate रजिष्टर राख्ने व्यवस्था गर्नुहुन ।
११. वाह्य लेखापरीक्षकले औल्याएका अन्य कैफियतहरू पुनः नदोहोरिने गरी सुधार गर्नुहुन ।

भवदीय,

(सियाराम चौधरी)
सहायक निर्देशक

बोधार्थ

१. श्री नेपाल राष्ट्र बैंक,
बैंक तथा वित्तीय संस्था नियमन विभाग, वालुवाटार, काठमाण्डौ ।
२. विकास बैंक सुपरीवेक्षण विभाग, कार्यान्वयन ईकाइ ।



बैंकको प्रतिक्रिया

तहाँको प.सं. वि.बैं.सु.वि./अफ/०७०/७१ च.नं. ११४ मिति २०७०/०६/२४ को पत्रानुसार प्राप्त निर्देशन सम्बन्धमा संचालक समितिको बैठक नं. १४२ मिति २०७०/०७/२१ को निर्णयानुसार देहाय बमोजिम गरेको ब्यहोरा जानकारीको लागि अनुरोध छ ।

१. निर्देशन बमोजिम गरिएको ब्यहोरा जानकारी गराउँदछौं ।
२. निर्देशन बमोजिम गरिनेछ ।
३. निर्देशन बमोजिम गरि जानकारी गराईनेछ ।
४. निर्देशन बमोजिम गरिएको ब्यहोरा जानकारी गराउँदछौं ।
५. निर्देशन बमोजिम गरिएको ब्यहोरा जानकारी गराउँदछौं ।
६. निर्देशन बमोजिम गर्ने गरिएको छ ।
७. निर्देशन बमोजिम गर्ने गरिएको ब्यहोरा जानकारी गराउँदछौं ।
८. निर्देशन बमोजिम गर्ने गरिएको ब्यहोरा जानकारी गराउँदछौं ।
९. निर्देशन बमोजिम गरिनेछ ।
१०. निर्देशन बमोजिम गरिएको छ ।
११. बाह्य लेखा परीक्षकले औल्याएका कैफियतहरु अधिकांश कैफियतहरु सुधार भइसकेको ब्यहोरा अनुरोध छ ।



धितोपत्र दर्ता तथा निष्काशन नियमावली, २०६५
(नियम २२ को उपनियम (१) संग सम्बन्धित)
वार्षिक प्रतिवेदनमा समावेश गर्न पर्ने विवरण

१. संचालक समितिको प्रतिवेदन

यसै पुस्तिकामा समावेश गरिएको छ ।

२. लेखापरीक्षकको प्रतिवेदन

यसै पुस्तिकामा समावेश गरिएको छ ।

३. लेखापरीक्षण भएको वित्तीय विवरण

लेखापरीक्षकको प्रतिवेदनमा संलग्न अनुसूचीहरु अनुसार भएको ।

४. कानुनी कारवाही सम्बन्धी विवरण

(क) आ.व. २०६९/७० मा यस बैंकले वा यस बैंकको विरुद्ध कुनै मुद्दा दायर नभएको ।

(ख) आर्थिक वर्ष २०६९/७० को अवधिभरी यस बैंकको संस्थापक वा संचालकले वा संस्थापक वा संचालकको विरुद्ध प्रचलित नियमको अवज्ञा वा फौजदारी अपराध गरेको सम्बन्धमा कुनै पनि मुद्दा दायर गरेको वा भएको जानकारी यस बैंकलाई नभएको ।

(ग) कुनै संस्थापक वा संचालक विरुद्ध आर्थिक अपराध गरेको सम्बन्धमा कुनै मुद्दा दायर भएको यस बैंकको जानकारीमा नआएको ।

५. संगठित संस्थाको शेयर कारोबार तथा प्रगतिको विश्लेषण

(क) धितोपत्र बजारमा भएको बैंकको शेयरको कारोबार सम्बन्धमा व्यवस्थापनको धारणा : सन्तोषजनक ।

(ख) गत वर्षको प्रत्येक त्रैमासिक अवधिमा संगठित संस्थाको शेयरको अधिकतम, न्यूनतम र अन्तिम मूल्यका साथै कुल कारोबार शेयर संख्या र कारोबार दिन ।

त्रैमासिक आ.व. २०६९/७०	अधिकतम मूल्य	न्यूनतम मूल्य	अन्तिम मूल्य	कारोबार दिन	कारोबार संख्या
प्रथम	३३८	२५०	३०१	३५	३४,०३६
दोस्रो	३६७	२९५	३५०	३४	२९,६२०
तेस्रो	२७३	१७५	२४४	९	८५९
चौथो	२४०	२२४	२२६	५	१२०९

६. समस्या तथा चुनौती

अध्यक्षबाट प्रस्तुत प्रतिवेदनमा समावेश भएको ।

७. संस्थागत सुशासन

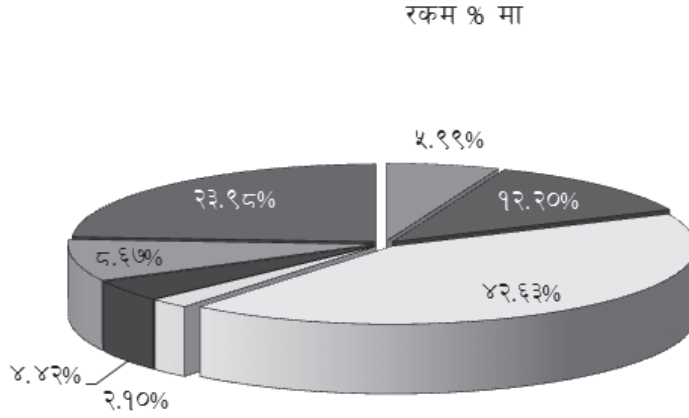
अध्यक्षबाट प्रस्तुत प्रतिवेदनमा समावेश भएको ।



कार्य प्रगतिको भलक

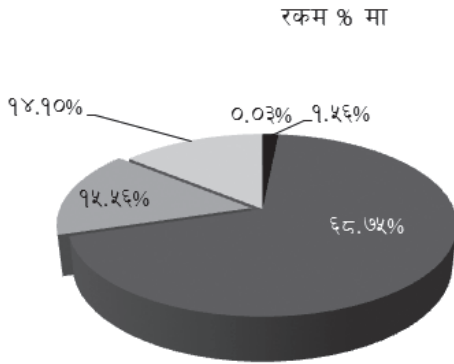
कर्जा संरचना

(रु. हजारमा)



कृषि	८४,४९७
रियल स्टेट	१,७२,००६
ब्यापार	६,०१,१९०
हायर पर्चेज	२९,६५०
सेवा	६२,३३५
उद्योग	१,२२,२७३
अन्य	३,३८,१८३
जम्मा	१४,१०,१३३

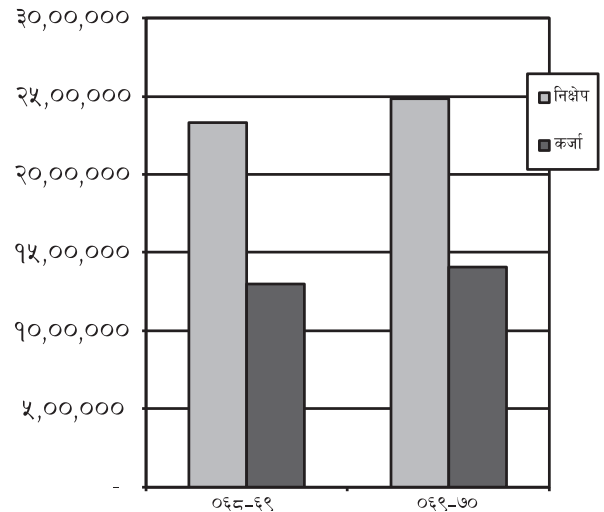
निक्षेप संरचना



चलती	३८,६६०
बचत	१७,०८,७५७
मुद्दति	३,८६,८१७
कल	३,५०,३४२
अन्य	७१५
जम्मा	२४,८५,२९१

निक्षेप तथा कर्जा संरचना

आ.व.	निक्षेप	कर्जा
०६८-६९	२३,३०,४२१	१३,००,८२१
०६९-७०	२४,८५,२९१	१४,१०,१३३





एक्सेल डेभलपमेन्ट बैंक लिमिटेड
प्रबन्धपत्रमा गरिने संशोधन (तिन महले) विवरण

दफा नं.	साविकको व्यवस्था	संशोधित व्यवस्था	संशोधन गर्नुको कारण
२(क)	यस कम्पनीको केन्द्रिय कार्यालय (रजिष्टर्ड कार्यालय) मेची अञ्चलको भ्रुपा जिल्ला अनारमनि गाउँ विकास समिति वडा नं. ३ विर्तामोडमा रहेनेछ ।	यस कम्पनीको केन्द्रिय (रजिष्टर्ड) कार्यालय मेची अञ्चलको भ्रुपा जिल्ला अनारमनि नगरोन्मुख गाउँ विकास समिति, वडा नं. ४, विर्तामोडमा रहेनेछ ।	साविकमा संस्था दर्ता गर्दा भन्दा केन्द्रिय (रजिष्टर्ड) कार्यालय रहेको स्थान फरक पर्न गएकोले ।
४(श)	नभएको	बैंकको व्यापार व्यवसाय विस्तार हेतु सम्बन्धित निकायको स्वीकृतीलाई आफ्ना ग्राहकहरूकालागि वीमा अभिकर्ताको रुपमा कार्य गर्न सक्नेछ ।	व्यवसायलाई विस्तारित गर्दै लैजाने क्रममा वीमा सम्बन्धि कार्य गर्न उक्त प्रावधान आवश्यक भएकोले ।
५(ख)	कम्पनीको जारी पूँजी रु. २०,००,००,०००/- (रु. विश करोड मात्र) हुने छ जसलाई प्रति शेयर रु. १००/- का दरले २०,००,००० (विश लाख मात्र) थान साधारण शेयरमा विभाजन गरिएको छ ।	कम्पनीको जारी पूँजी रु. २०,२५,००,०००/- (रु. विश करोड पच्चीस लाख मात्र) हुने छ जसलाई प्रति शेयर रु. १००/- का दरले २०,२५,००० (विश लाख पच्चीस हजार मात्र) थान साधारण शेयरमा विभाजन गरिएको छ ।	प्रस्तावित Right शेयरका कारण प्रस्तावित जारी पूँजी विद्यमान जारी पूँजी भन्दा अधिक हुन जाने भएकोले ।
५(ग)	कम्पनीको चुक्ता पूँजी रु. २०,००,००,०००/- (रु. विश करोड मात्र) हुने छ जसलाई प्रति शेयर रु. १००/- का दरले २०,००,००० (विश लाख मात्र) थान साधारण शेयरमा विभाजन गरिएको छ ।	कम्पनीको चुक्ता पूँजी रु. २०,२५,००,०००/- (रु. विश करोड पच्चीस लाख मात्र) हुने छ जसलाई प्रति शेयर रु. १००/- का दरले २०,२५,००० (विश लाख पच्चीस हजार मात्र) थान साधारण शेयरमा विभाजन गरिएको छ ।	प्रस्तावित Right शेयरका कारण प्रस्तावित चुक्ता पूँजी वृद्धि हुने भएकोले ।
५(घ)१	समूह (क) का संस्थापकहरूले लिनुपर्ने साधारण शेयर ७० प्रतिशतले रु. १४,००,००,०००/- (रु. चौध करोड मात्र) हुनेछ ।	समूह (क) का संस्थापकहरूले लिनुपर्ने साधारण शेयर ५१ प्रतिशतले रु. १०,३२,७५,०००/- (रु. दश करोड वत्तीस लाख पचहत्तर हजार मात्र) हुनेछ ।	संस्थापक समूहको शेयर स्वामित्व क्रममा ५१ प्रतिशत कायम रहने गरी बाँकी शेयर सर्वसाधारण शेयर सरह दोस्रो पूँजी वजार माफत कारोबार गर्न सक्ने गरि व्यवस्था मिलाउने तथा हकप्रद शेयर जारी गर्ने प्रयोजनार्थ ।
५(घ)२	समूह (ख) मा सार्वजनिक रुपमा विक्री वितरण हुने साधारण शेयर खरिद गर्ने शेयरवालाहरूको ३० प्रतिशतले रु. ६,००,००,०००/- (रु छ करोड मात्र) हुनेछ ।	समूह (ख) मा सार्वजनिक रुपमा विक्री वितरण हुने साधारण शेयर खरिद गर्ने शेयरवालाहरूको ४९ प्रतिशतले रु. ९,९२,२५,०००/- (रु नौ करोड वयान्वावे लाख पच्चीस हजार मात्र) हुनेछ ।	

एक्सेल डेभलपमेन्ट बैंक लिमिटेड

नियमावलीमा गरिने संशोधन (तिन महले) विवरण



एक्सेल डेभलपमेन्ट बैंक लिमिटेड
Excel Development Bank Ltd.

नियम नं.	साविकको व्यवस्था	संशोधित व्यवस्था	संशोधन गर्नुको कारण
२.१(क)	यस कम्पनीको केन्द्रिय कार्यालय (रजिष्टर्ड कार्यालय) मेची अञ्चलको भद्रा जिल्ला अनारमनि गाउँ विकास समिति वडा नं. ३ बिर्तामोडमा रहनेछ ।	यस कम्पनीको केन्द्रिय (रजिष्टर्ड) कार्यालय मेची अञ्चलको भद्रा जिल्ला अनारमनि नगरोन्मुख गाउँ विकास समिति, वडा नं. ४, बिर्तामोडमा रहनेछ ।	साविकमा संस्था दर्ता गर्दा भन्दा केन्द्रिय (रजिष्टर्ड) कार्यालय रहेको स्थान फरक पर्ने भएकाले ।
५(ख)	कम्पनीको जारी पूँजी रु. २०,००,००,०००/- (रु. विश करोड मात्र) हुने छ, जसलाई प्रति शेयर रु. १००/- का दरले २०,००,००० (विश लाख मात्र) थान साधारण शेयरमा विभाजन गरिएको छ ।	कम्पनीको जारी पूँजी रु. २०,२५,००,०००/- (रु. विश करोड पच्चीस लाख मात्र) हुने छ, जसलाई प्रति शेयर रु. १००/- का दरले २०,२५,००० (विश लाख पच्चीस हजार मात्र) थान साधारण शेयरमा विभाजन गरिएको छ ।	प्रस्तावित (Right) शेयरका कारण प्रस्तावित जारी पूँजी विद्यमान जारी पूँजी भन्दा अधिक हुन जाने भएकाले ।
५(ग)	कम्पनीको चुक्ता पूँजी रु. २०,००,००,०००/- (रु. विश करोड मात्र) हुने छ, जसलाई प्रति शेयर रु. १००/- का दरले २०,००,००० (विश लाख मात्र) थान साधारण शेयरमा विभाजन गरिएको छ ।	कम्पनीको चुक्ता पूँजी रु. २०,२५,००,०००/- (रु. विश करोड पच्चीस लाख मात्र) हुने छ, जसलाई प्रति शेयर रु. १००/- का दरले २०,२५,००० (विश लाख पच्चीस हजार मात्र) थान साधारण शेयरमा विभाजन गरिएको छ ।	प्रस्तावित (Right) शेयरका कारण प्रस्तावित चुक्ता पूँजी वृद्धि हुने भएकाले ।
५(घ)१	समूह (क) का संस्थापकहरूले लिनुपर्ने साधारण शेयर ७० प्रतिशतले रु १४,००,००,०००/- (रु चौध करोड मात्र) हुनेछ ।	समूह (क) का संस्थापकहरूले लिनुपर्ने साधारण शेयर ५१ प्रतिशतले रु १०,३२,७५,०००/- (रु दश करोड वत्तीस लाख पचहत्तर हजार मात्र) हुनेछ ।	संस्थापक समूहको शेयर स्वामित्व कम्तिमा ५१ प्रतिशत कायम रहने गरी बाँकी शेयर सर्वसाधारण शेयर सरह दोस्रो पूँजी वजार मार्फत कारोवार गर्न सक्ने गरिको व्यवस्था मिलाउने प्रयोजनार्थ ।
५(घ)२	समूह (ख) मा सार्वजनिक रुपमा विक्री वितरण हुने साधारण शेयर खरिद गर्ने शेयरवालाहरूको ३० प्रतिशतले रु ६,००,००,०००/- (रु छ करोड मात्र) हुनेछ ।	समूह (ख) मा सार्वजनिक रुपमा विक्री वितरण हुने साधारण शेयर खरिद गर्ने शेयरवालाहरूको ४९ प्रतिशतले रु ९,९२,२५,०००/- (रु नौ करोड वयान्त्वै लाख पच्चीस हजार मात्र) हुनेछ ।	
१२(क)१	“क”समूहका शेयरवालाहरू मध्येबाट ४ संचालकको छनौट तथा नियुक्ति संस्थापकहरूले गर्नेछन ।	“क”समूहका शेयरवालाहरू मध्येबाट ५ संचालकको छनौट तथा नियुक्ति संस्थापकहरूले गर्नेछन ।	वैकको पूँजी संरचनामा परिवर्तन गरी प्रबन्धपत्र तथा नियमावली संशोधन गर्दा सञ्चालक समितिमा पनि शेयर स्वामित्व अनुरूप प्रतिनिधित्व हुने गरी मिलाउनु पर्ने भएकाले ।
१२(क)२	“ख”समूहका शेयरवालाहरू मध्येबाट २ जना संचालकको छनौट तथा नियुक्ति साधारण समाले गर्नेछ ।	“ख”समूहका शेयरवालाहरू मध्येबाट ३ जना संचालकको छनौट तथा नियुक्ति साधारण समाले गर्नेछ ।	
१२(ख)	कम्पनीमा वढीमा ८(आठ) जना संचालकहरू हुनेछन ।	कम्पनीमा वढीमा ९(नौ) जना संचालकहरू हुनेछन ।	

व्यवस्थापन समूह



दिनेश कुमार पोखरेल
प्रमुख कार्यकारी अधिकृत



कुलमणि शर्मा पोखरेल
नायब कार्यकारी निर्देशक



श्याम बहादुर बोहोरा
कम्पनी सचिव



महेश मान प्रधान
प्रमुख-लेखा विभाग



चन्द्र प्रसाद आचार्य
प्रमुख-संचालन तथा कर्जा विभाग



पंकज घिमिरे
प्रमुख-कर्जा असूली
तथा बजार व्यवस्थापन



समिर न्यौपाने
प्रमुख-सूचना प्रविधि



सुमन लामिछाने
रिपोर्टिङ्ग इन्चार्ज



भागवत ढुंगाना
लेखा/प्रशासन इन्चार्ज

शाखा प्रबन्धक/एक्सटेन्सन काउन्टर इन्चार्ज



सागर दाहाल
वित्तमोड



टिका प्रसाद दाहाल
इलाका



निजानन्द प्याकुरेल
चन्द्रगढी



अनिल ढुंगाना
सुरुङ्गा



डिल्ली राम खनाल
धुलाबारी



उमेश कुमार घिमिरे
बुधबारे



सुनिल खरेल
शनिश्चरे



नवीन संग्रौला
शिवगंज



प्रवीण खड्का
भद्रपुर



चोलेन्द्र कुमार ढकाल
चारआली



यमुना श्रेष्ठ
विराटनगर



नवीन पोखरेल
फिककल



नवीन संग्रौला
दमक (प्रस्तावित)



प्रतिभा नेपाल
शैतिकमोड एक्सटेन्सन काउन्टर



रेगन आचार्य
कांकडमिड्रा एक्सटेन्सन काउन्टर



अध्यक्ष श्री चेत प्रसाद भट्टराईद्वारा सातौं वार्षिक साधारण सभाको प्रतिवेदन प्रस्तुत



अध्यक्ष श्री चेत प्रसाद भट्टराईद्वारा सर्वसाधारण शेरधनीवाट निर्वाचित संचालकलाई स्वागत गर्दै



उत्कृष्ट करदाताको सम्मान ग्रहण गर्दै प्रमुख कार्यकारी अधिकृत श्री दिनेश कुमार पोखरेल



बैकिङ्ग कारोबार संचालन तथा व्यवस्थापन तालिममा भागलिदै सहभागीहरु

शाखा कार्यालयहरु :

वित्तमोड : अनारमनी मुक्ति चोक
फोन नं.: ०२३-५४३५६४

इलाम : इलाम बजार
फोन नं.: ०२७-५२९६३३

सुरुङ्गा : बस स्टेण्ड उत्तर
फोन नं.: ०२३-५५०८२९

शिवगञ्ज : बस स्टेण्ड
फोन नं.: ०२३-६२०३२९

धुलावारी : क्याम्पस रोड
फोन नं.: ०२३-५६०५६२

बुधबारे : बुधबारे बजार
फोन नं.: ०२३-५५५४२७

चन्द्रगढी : बस स्टेण्ड उत्तर
फोन नं.: ०२३-४५६२०७

शनिश्चरे : शनिश्चरे बजार
फोन नं.: ०२३-४६५००२

भद्रपुर : भद्रपुर बजार
फोन नं.: ०२३-५२२३०२

चारआली : चारआली चोक
फोन नं.: ०२३-४६०९२०

विराटनगर : धरान रोड
फोन नं.: ०२९-५२५४९८

फिक्कल : फिक्कल चोक
फोन नं.: ०२७-५४०४५८

दमक (प्रस्तावित) : थाना रोड
फोन नं.: ०२३-५८३३७७

एक्सटेशन काउन्टर कार्यालयहरु :

सैनिक मोड
अनारमनी -७, फोन नं.: ०२३-५४४०९०

काँकरमिट्टा
बाहुणडाँगी रोड, सुपारी लेन, साई मार्ग, फोन नं.: ०२३-५६३३०२